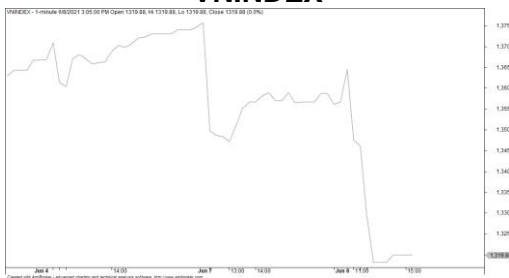


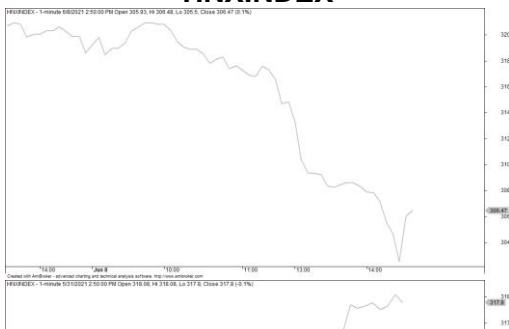
Diễn biến thị trường trong phiên			
Rating	VNI	HNI	UPCOM
Điểm	1,319.88	306.39	86.40
% ngày	-2.86%	-3.84%	-2.99%
% tuần	-1.34%	-3.79%	-2.78%
% tháng	6.29%	9.48%	6.86%
% năm	46.67%	155.11%	50.79%
GTGD (Tỷ VND)			
Trong ngày	29,758	5,690	2,186
TB 1 tuần	28,775	5,168	2,281
TB 1 tháng	23,755	3,623	1,558
Khối ngoại (Tỷ VND)			
Mua	1,814.15	31.81	150.11
Bán	2,173.72	28.24	80.39
Giá trị ròng	-359.57	3.57	69.71
Độ rộng TT			
Mã Tăng	81	70	142
Mã Giảm	260	154	160
Không Đổi	54	146	601
Chỉ số chính			
P/E	18.42	17.39	23.58
Vốn hóa TT (ngàn tỷ)	5,123	402	1,148
LS Cổ tức	2.78%	2.34%	5.17%

Nguồn: Bloomberg – YSVN

VNINDEX



HNIINDEX



DIỄN BIẾN THỊ TRƯỜNG

Thị trường tiếp tục mở rộng đà giảm ở tất cả chỉ số khi lực bán tiếp tục chi phối. Chỉ số VN-Index đóng cửa phiên giảm 2.86% dừng tại 1319.88 điểm. Chỉ số HNX-Index giảm 3.84% đóng cửa tại 318.63 điểm; Chỉ số Upcom-Index tương tự giảm 2.99%. Giá trị giao dịch khớp lệnh trên cả 3 sàn tiếp tục ghi nhận mức cao đạt 35,313 tỷ đồng.

Áp lực bán được đẩy mạnh trong đó trọng tâm vẫn là các mã Ngân hàng, Thép như BID (-4.3%), CTG (-5.8%), MBB (-6.2%), TCB (-5.5%), TPB (-5.9%), ACB (-6.5%), LPB (-6.8%), HDB (-6.8%), STB (-6.8%), HPG (-5.1%), ... dẫn đầu đà giảm. Ngược lại, VJC (+4.8%) ghi nhận phiên tăng mạnh thứ 2 liên tiếp sau khi giá cổ phiếu này cũng trải qua giai đoạn giảm từ cuối tháng 04.2021.

SCR (+6.2%) cũng là một trong số ít mã tăng mạnh hôm nay đóng cửa tại 11,100 đồng sau khi giá đã vượt hoàn toàn vùng đỉnh cũ 10,000 đồng/cp.

Khối ngoại bán ròng 286 tỷ đồng trong phiên hôm nay. Lượng bán ròng tập trung tại DXG (216 tỷ), HPG (204 tỷ), VIC (151 tỷ). Ở chiều ngược lại, PLX (135 tỷ), VRE (107 tỷ), OCB (90 tỷ) dẫn đầu ở chiều mua ròng.

QUAN ĐIỂM THỊ TRƯỜNG NGẮN HẠN

Chúng tôi cho rằng thị trường có thể sẽ tiếp tục đà giảm và chỉ số VN-Index có thể sẽ kiểm định lại đường trung bình 20 ngày (tức là quanh mức 1,300 điểm). Đồng thời, thị trường có dấu hiệu bước vào giai đoạn tích lũy cho thấy dòng tiền có khả năng sẽ phân hóa ở những phiên giao dịch tới, nhưng rủi ro đã có dấu hiệu gia tăng cho nên thị trường có thể chỉ xuất hiện các nhịp hồi phục rất ngắn và nhanh chóng quay trở lại đà giảm ngắn hạn.

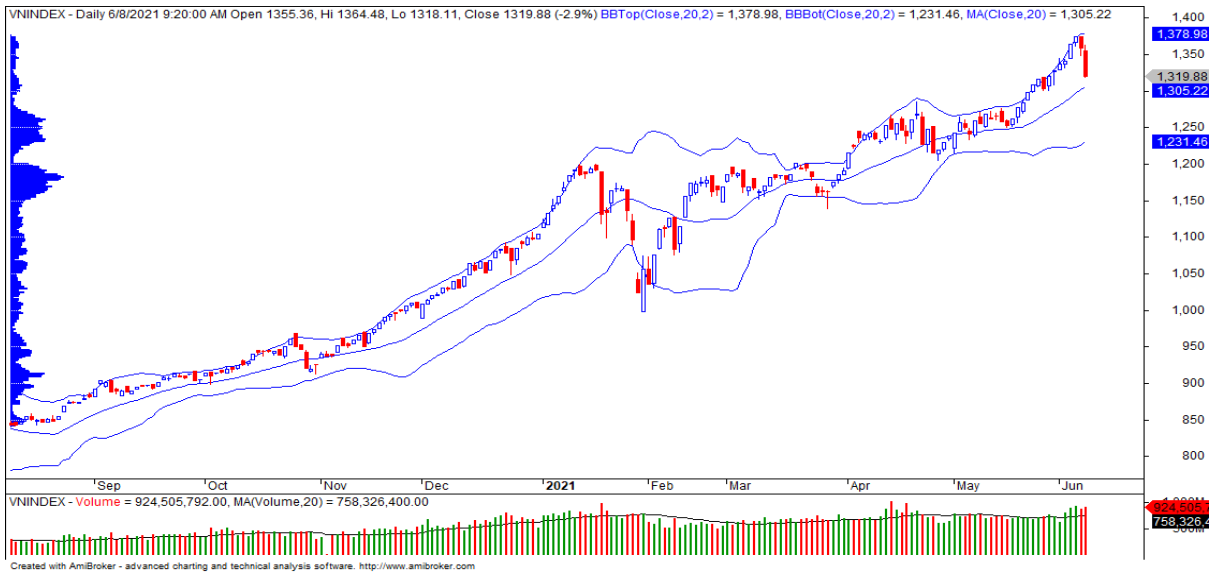
Xu hướng ngắn hạn của thị trường chung đã bị hạ từ mức TĂNG xuống GIẢM. Do đó, chúng tôi khuyến nghị các nhà đầu tư ngắn hạn có thể xem xét hạ tỷ trọng cổ phiếu về mức cân bằng và không nên mua vào giai đoạn hiện tại.

Tham khảo tín hiệu mua/bán cổ phiếu tại: <https://ysradar.yuanta.com.vn/>

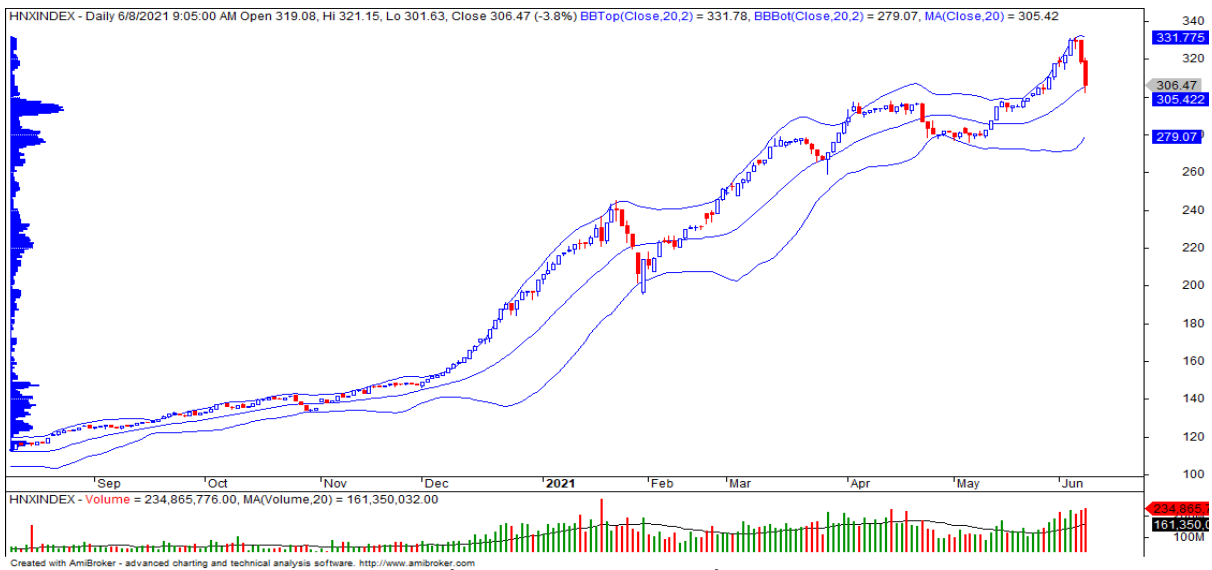


We Create **Fortune**

BIỂU ĐỒ PHÂN TÍCH KỸ THUẬT



Diễn biến thị trường của chỉ số VN-Index



Diễn biến thị trường của chỉ số HNX-Index

Chỉ số	Xu hướng ngắn hạn	Xu hướng trung hạn	Mức kháng cự 1	Mức kháng cự 2	Mức hỗ trợ 1	Mức hỗ trợ 2
Chỉ số VN-Index	GIẢM	TĂNG	1368	1400	1300	970
Chỉ số HNX-Index	GIẢM	TĂNG	330	333	280	180
Chỉ số VN30	GIẢM	TĂNG	1455	1470	1162	960
Chỉ số VNMidcaps	GIẢM	TĂNG	1,430	1500	969	963
Chỉ số VNSmallcaps	GIẢM	TĂNG	1235	1280	822	804

We Create Fortune

Sàn GDCK TPHCM (HSX)

	Điểm	Chg%
VNI	1319.88	-2.86%
VN30	1438.97	-3.04%
VN Mid	1595.28	-3.26%
VN Small	1331.31	-2.23%

Sàn GDCK Hà Nội (HSX)

	Điểm	Chg%
HNI	306.39	-3.84%
HN30	474.09	-5.15%
VNX AllSh	1344.59	-3.00%

Sàn GDCK UPCoM (UPCoM)

	Điểm	Chg%
UPCoM	86.4	-2.99%

GDKN	GTGD (tỷ VND)	
Mua	1814.15	
Bán	2173.72	
GT ròng	-359.57	

GDKN	GTGD (tỷ VND)	
Mua	31.81	
Bán	28.24	
GT ròng	3.57	

GDKN	GTGD (tỷ VND)	
Mua	150.11	
Bán	80.39	
GT ròng	69.71	

Mã tăng lớn nhất*	Giá trị thay đổi (VND)	Chg%
HAP	850	6.80%
DPR	3800	6.64%
SCR	650	6.22%
YEG	1200	5.58%
VJC	5400	4.83%

Mã tăng lớn nhất*	Giá trị thay đổi (VND)	Chg%
PHP	1700	8.81%
DNP	900	3.90%
DTD	1100	3.34%
BCC	100	0.86%
BTS	0	0.00%

Mã tăng lớn nhất*	Giá trị thay đổi (VND)	Chg%
DP1	6144	14.77%
CST	566	4.72%
TID	1243	4.49%
HHV	661	4.44%
MSR	913	4.35%

Mã giảm lớn nhất*	Giá trị thay đổi (VND)	Chg%
FTS	-2050	-7.00%
NKG	-2350	-6.95%
HAX	-1700	-6.94%
HSG	-3150	-6.94%
CTS	-1550	-6.94%

Mã giảm lớn nhất*	Giá trị thay đổi (VND)	Chg%
AAV	-1800	-10.00%
PVS	-3000	-10.00%
BSI	-2000	-9.90%
CEO	-1100	-9.73%
APS	-1400	-9.72%

Mã giảm lớn nhất*	Giá trị thay đổi (VND)	Chg%
BIO	-10872	-13.74%
SBS	-1154	-9.02%
PGB	-2017	-7.94%
NAB	-1688	-7.37%
OIL	-1126	-7.04%

*GTVH > 500 tỷ đồng, GTDG > 1.5 tỷ đồng

GTVH cao nhất	Tỷ đồng	
VIC	416,039	
VCB	382,014	
VHM	348,688	
HPG	235,723	
CTG	193,617	

GTVH cao nhất	Tỷ đồng	
THD	68,670	
SHB	57,767	
BAB	20,051	
VCS	16,416	
PVS	14,339	

GTVH cao nhất	Tỷ đồng	
ACV	149,615	
MCH	81,460	
BSR	63,408	
GE2	34,444	
MSR	23,101	

KLGD nhiều nhất	Khối lượng	TB 30 ngày
VPB	51,463,140	39,830,868
STB	47,697,600	44,366,832
HPG	40,374,602	30,734,291
TCB	30,789,140	17,686,614
MBB	30,434,600	25,444,505

KLGD nhiều nhất	Khối lượng	TB 30 ngày
SHB	53,769,476	30,472,564
PVS	31,261,839	14,254,104
SHS	16,633,009	11,069,400
NVB	11,312,325	7,877,516
CEO	10,457,331	3,872,013

KLGD nhiều nhất	Khối lượng	TB 30 ngày
BSR	35,769,577	18,382,388
ABB	6,273,536	6,256,127
HHV	5,851,800	16,220
AAS	4,777,886	2,367,807
SBS	4,654,922	3,293,915

Nguồn: Bloomberg & YSVN

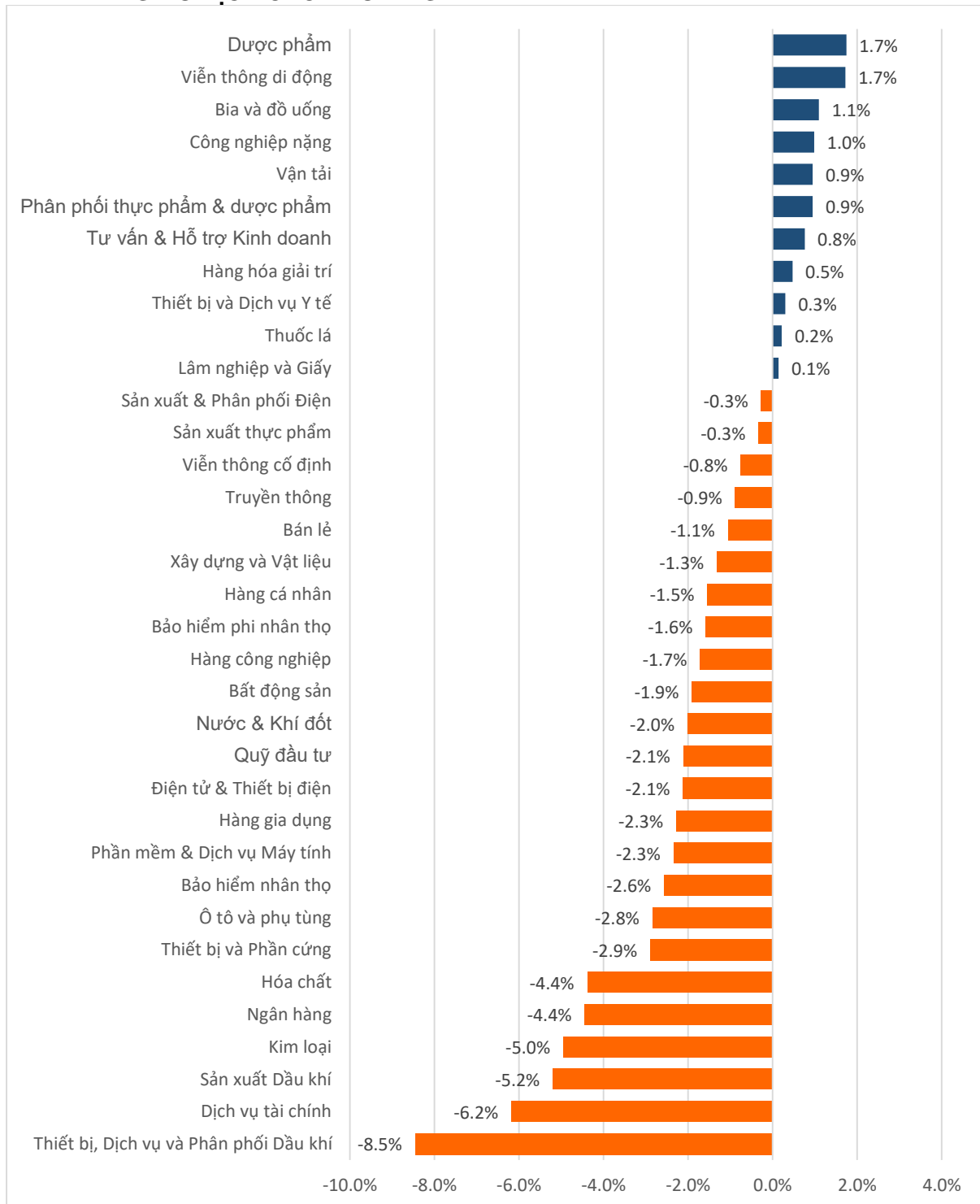
Nguồn: Bloomberg & YSVN

Nguồn: Bloomberg & YSVN



We Create **Fortune**

DIỄN BIẾN GIAO DỊCH CÁC NHÓM NGÀNH



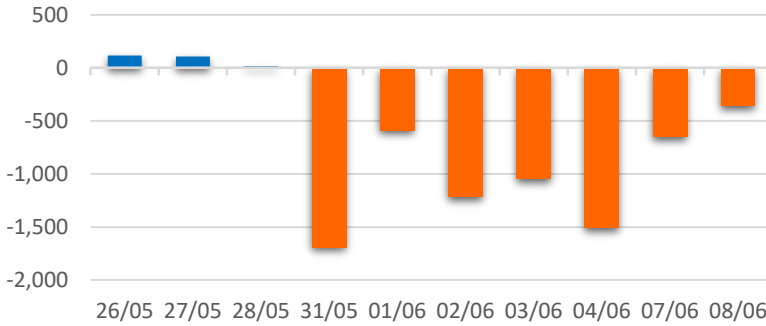
Nguồn: FiinPro – YSVN



We Create **Fortune**

THỐNG KÊ GIAO DỊCH KHỐI NGOẠI

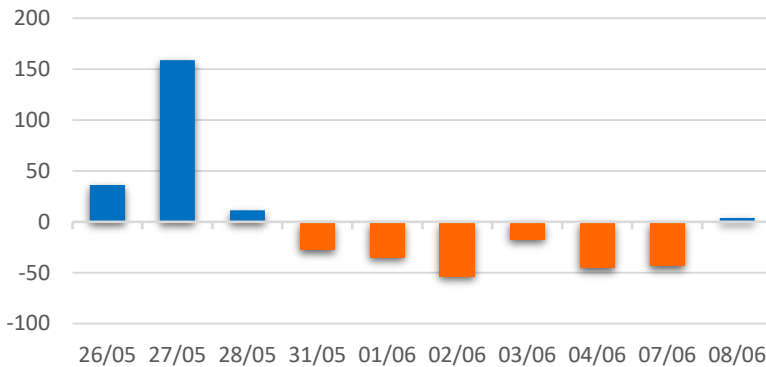
Diễn biến Mua/Bán ròng Khối ngoại HSX



Mã CK	Giá trị mua ròng (tr. VND)	Mã CK	Giá trị Bán ròng (tr. VND)
PLX	134,573	DXG	216,089
VRE	106,656	HPG	204,425
OCB	90,472	VIC	150,711
SSI	60,970	VNM	104,523
CTG	42,554	MBB	73,687

TOP 5 Cổ phiếu khối ngoại Mua/Bán trên sàn HSX

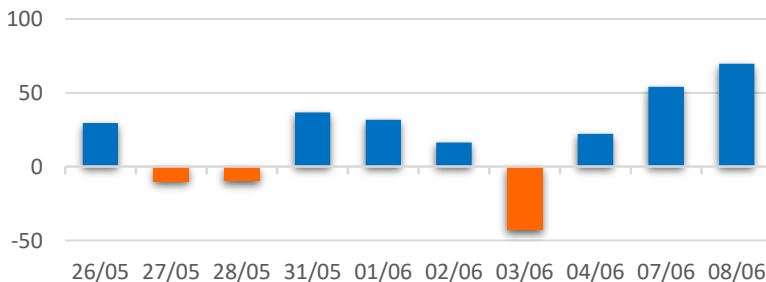
Diễn biến Mua/Bán ròng Khối ngoại HNX



Mã CK	Giá trị mua ròng (tr. VND)	Mã CK	Giá trị Bán ròng (tr. VND)
PLC	2,562	VND	6,777
SHB	2,349	VCS	549
THD	2,304	GMX	410
PAN	868	PVS	194
NSC	715	APS	186

TOP 5 Cổ phiếu khối ngoại Mua/Bán trên sàn HNX

Diễn biến Mua/Bán ròng Khối ngoại
UPCOM



Mã CK	Giá trị mua ròng (tr. VND)	Mã CK	Giá trị Bán ròng (tr. VND)
CTR	17,122	ACV	4,802
BSR	5,050	QNS	2,121
MML	1,830	LTG	1,563
ABI	1,278	MPC	1,030
SIP	1,008	HD2	120

TOP 5 Cổ phiếu khối ngoại Mua/Bán trên sàn UPCoM

Nguồn: FiinPro – YSVN



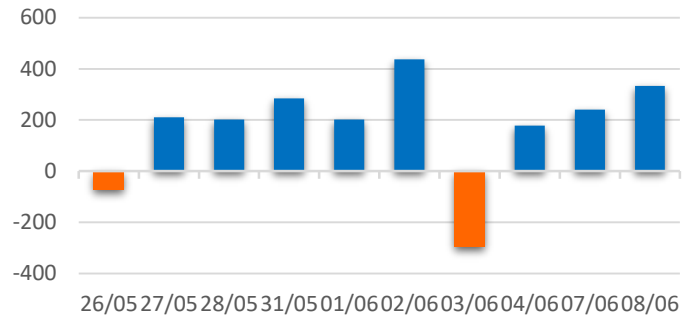
We Create **Fortune**

THỐNG KÊ GIAO DỊCH TỰ DOANH

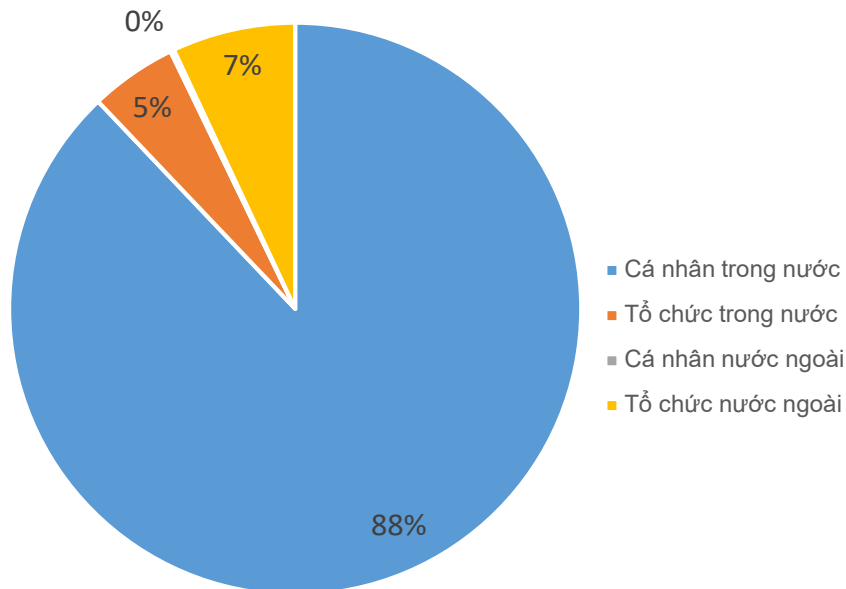
Mã CK	Giá trị mua ròng (tr. VND)	Mã CK	Giá trị Bán ròng (tr. VND)
TCB	112,244	FUEVFVND	40,582
LPB	68,614	KBC	40,318
PLX	67,480	NVL	18,252
VCB	56,155	E1VFN30	18,024
STB	44,028	HPG	10,625

Top 5 các mã đạt GDTD lớn nhất

Giá trị giao dịch tự doanh mua/bán ròng (tỷ đồng)



CƠ CẤU THỊ TRƯỜNG CHỨNG KHOÁN VIỆT NAM

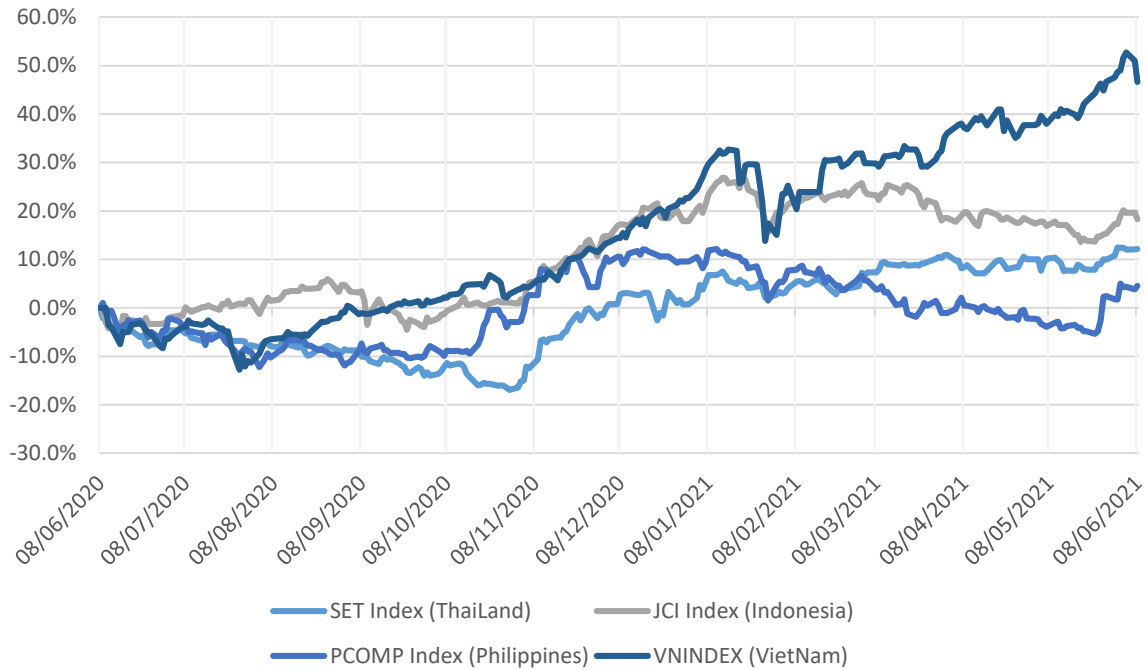


Nguồn: FiinPro – YSVN



We Create Fortune

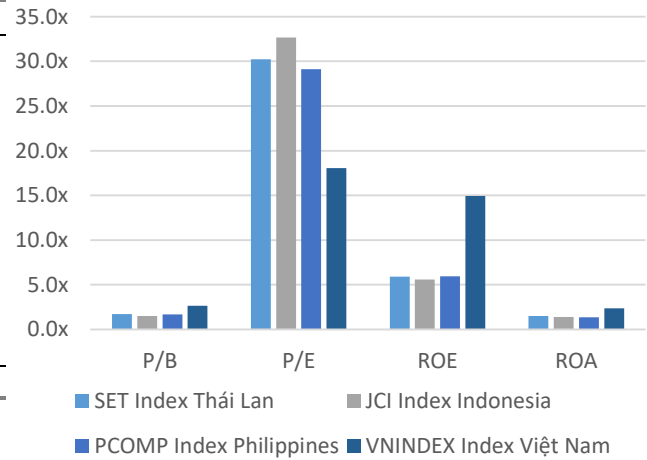
Diễn biến các thị trường trong khu vực



Dữ liệu thị trường các quốc gia trong khu vực

		Thái Lan	Indonesia	Philippines	Việt Nam
P/B		1.7x	1.5x	1.7x	2.7x
P/E		30.2x	32.7x	29.1x	18.1x
ROE	%	5.92	5.59	5.95	14.93
ROA	%	1.49	1.40	1.34	2.37
Vốn hóa	Tỷ USD	589.63	501.49	178.96	221.95
GTGD	Triệu USD	2.48	0.70	0.04	1.19
LS cổ tức	%	2.31	1.94	1.58	1.22

Nguồn: Bloomberg & YSVN





We Create **Fortune**

CÔNG TY CỔ PHẦN CHỨNG KHOÁN YUANTA VIỆT NAM

Phòng phân tích khối khách hàng cá nhân

Nguyễn Thế Minh

Giám đốc Nghiên cứu Phân tích

+84 28 3622 6868 ext 3826
minh.nguyen@yuantan.com.vn

Lý Thị Hiền

Trưởng phòng NC-PT

+84 28 3622 6868 ext 3908
hien.ly@yuantan.com.vn

Quách Đức Khánh

Phó phòng NC-PT

+84 28 3622 6868 ext 3833
khanh.quach@yuantan.com.vn

Khổng Hữu Hiệp

Chuyên viên phân tích cao cấp

+84 28 3622 6868 ext 3912
hiep.khong@yuantan.com.vn

Nguyễn Trịnh Ngọc Hồng

Chuyên viên phân tích cao cấp

+84 28 3622 6868 ext 3832
hong.nguyen@yuantan.com.vn

Phạm Tấn Phát

Chuyên viên phân tích cao cấp

+84 28 3622 6868 ext 3880
phat.pham@yuantan.com.vn

Phòng Môi giới khách hàng cá nhân

Nguyễn Thanh Tùng

Giám đốc Môi giới Hội Sở

+84 28 3622 6868 ext 3609
tung.nguyen@yuantan.com.vn

Phạm Đắc Thành

Giám đốc Khu vực Miền Bắc

+84 28 3622 6868 ext 3416
thanh.pham@yuantan.com.vn

Nguyễn Mạnh Hoạt

Giám đốc Khu vực Miền Nam (KV TP.HCM)

+84 28 3622 6868 ext 3847
hoat.nguyen@yuantan.com.vn

Lương Kỳ Ty

Giám đốc chi nhánh Chợ Lớn

+84 28 3622 6868 ext 3653
ty.luong@yuantan.com.vn

Bùi Quốc Phong

Giám đốc chi nhánh Đồng Nai

+84 28 3622 6868 ext 3701
phong.bui@yuantan.com.vn

Võ Thị Thu Thủy

Giám đốc chi nhánh Bình Dương

+84 28 3622 6868 ext 3505
thuy.vo@yuantan.com.vn

Nguyễn Việt Quang

Giám đốc chi nhánh Hà Nội

+84 28 3622 6868 ext 3404
quang.nguyen@yuantan.com.vn

Võ Đình Tuấn

Giám đốc chi nhánh Đà Nẵng

+84 28 3622 6868 ext 3301
tuan.vo@yuantan.com.vn

Đinh Thị Thu Cúc

Giám đốc chi nhánh Vũng Tàu

+84 28 3622 6868 ext 3203
cuc.dinh@yuantan.com.vn



We Create **Fortune**

Appendix A: Important Disclosures

Analyst Certification

Each research analyst primarily responsible for the content of this research report, in whole or in part, certifies that with respect to each security or issuer that the analyst covered in this report: (1) all of the views expressed accurately reflect his or her personal views about those securities or issuers; and (2) no part of his or her compensation was, is, or will be, directly or indirectly, related to the specific recommendations or views expressed by that research analyst in the research report.

Ratings Definitions

BUY: We have a positive outlook on the stock based on our expected absolute or relative return over the investment period. Our thesis is based on our analysis of the company's outlook, financial performance, catalysts, valuation and risk profile. We recommend investors add to their position.

HOLD-Outperform: In our view, the stock's fundamentals are relatively more attractive than peers at the current price. Our thesis is based on our analysis of the company's outlook, financial performance, catalysts, valuation and risk profile.

HOLD-Underperform: In our view, the stock's fundamentals are relatively less attractive than peers at the current price. Our thesis is based on our analysis of the company's outlook, financial performance, catalysts, valuation and risk profile.

SELL: We have a negative outlook on the stock based on our expected absolute or relative return over the investment period. Our thesis is based on our analysis of the company's outlook, financial performance, catalysts, valuation and risk profile. We recommend investors reduce their position.

Under Review: We actively follow the company, although our estimates, rating and target price are under review.

Restricted: The rating and target price have been suspended temporarily to comply with applicable regulations and/or Yuanta policies.

Note: Yuanta research coverage with a Target Price is based on an investment period of 12 months. Greater China Discovery Series coverage does not have a formal 12 months Target Price and the recommendation is based on an investment period specified by the analyst in the report.

Global Disclaimer

© 2018 Yuanta. All rights reserved. The information in this report has been compiled from sources we believe to be reliable, but we do not hold ourselves responsible for its completeness or accuracy. It is not an offer to sell or solicitation of an offer to buy any securities. All opinions and estimates included in this report constitute our judgment as of this date and are subject to change without notice.

This report provides general information only. Neither the information nor any opinion expressed herein constitutes an offer or invitation to make an offer to buy or sell securities or other investments. This material is prepared for general circulation to clients and is not intended to provide tailored investment advice and does not take into account the individual financial situation and objectives of any specific person who may receive this report. Investors should seek financial advice regarding the appropriateness of investing in any securities, investments or investment strategies discussed or recommended in this report. The information contained in this report has been compiled from sources believed to be reliable but no representation or warranty, express or implied, is made as to its accuracy, completeness or correctness. This report is not (and should not be construed as) a solicitation to act as securities broker or dealer in any jurisdiction by any person or company that is not legally permitted to carry on such business in that jurisdiction.

Yuanta research is distributed in the United States only to Major U.S. Institutional Investors (as defined in Rule 15a-6 under the Securities Exchange Act of 1934, as amended and SEC staff interpretations thereof). All transactions by a US person in the securities mentioned in this report must be effected through a registered broker-dealer under Section 15 of the Securities Exchange Act of 1934, as amended. Yuanta research is distributed in Taiwan by Yuanta Securities Investment Consulting. Yuanta research is distributed in Hong Kong by Yuanta Securities (Hong Kong) Co. Limited, which is licensed in Hong Kong by the Securities and Futures Commission for regulated activities, including Type 4 regulated activity (advising on securities). In Hong Kong, this research report may not be redistributed, retransmitted or disclosed, in whole or in part or any form or manner, without the express written