

Market Today: CTG cùng cổ phiếu Ngân hàng dẫn dắt đà tăng

11/06/2021

Diễn biến thị trường trong phiên			
Rating	VNI	HNI	UPCOM
<b>Điểm</b>	1,351.74	316.69	88.93
% ngày	2.13%	1.72%	2.02%
% tuần	-1.62%	-3.96%	-1.83%
% tháng	7.62%	13.20%	9.70%
% năm	55.84%	172.87%	58.97%
<b>GTGD (Tỷ VND)</b>			
Trong ngày	23,452	3,721	1,991
TB 1 tuần	26,408	4,447	2,026
TB 1 tháng	23,897	3,683	1,614
<b>Khối ngoại (Tỷ VND)</b>			
Mua	1,929.14	82.40	39.23
Bán	1,316.35	74.20	18.38
Giá trị ròng	612.80	8.20	20.84
<b>Độ rộng TT</b>			
Mã Tăng	252	147	223
Mã Giảm	81	62	180
Không Đổi	62	161	500
<b>Chỉ số chính</b>			
P/E	17.95	17.21	23.29
Vốn hóa TT (ngàn tỷ)	4,991	397	1,134
LS Cổ tức	2.75%	2.40%	5.08%

Nguồn: Bloomberg – YSVN

**VNINDEX**



**HNIINDEX**



**DIỄN BIẾN THỊ TRƯỜNG**

Các chỉ số ghi nhận phiên tăng điểm mạnh cuối tuần nhờ sự dẫn dắt của cổ phiếu trong VN30-Index. Chỉ số VN-Index đóng cửa ở mức cao nhất phiên tại 1351.74 điểm tăng 2.13%. Chỉ số HNX-Index tăng 1.72% đóng cửa tại 316.69 điểm; Chỉ số Upcom-Index tương tự tăng 2.02%. Giá trị giao dịch khớp lệnh trên cả 3 sàn đạt 27,700 tỷ đồng.

Đà tăng được dẫn dắt bởi nhóm cổ phiếu Ngân hàng nổi bật là CTG tăng trần sau thông tin được NHNN chấp thuận cho tăng vốn từ 37.234 tỷ đồng lên hơn 48 nghìn tỷ đồng. Ngoài ra, diễn biến tích cực cũng ghi nhận nhiều mã trong nhóm như STB (+5.5%), HDB (+5.4%), TCB (+5%), MBB (+4%), TPB (+3.8%), BID (+3%). Nhiều mã khác trong VN30-Index như PDR (+5%), SSI (+6.6%), KDH (+4%), BVH (+3.2%) cũng có mức tăng đáng chú ý.

Dòng tiền có sự lan toả khi nhóm Mid-Cap và Small-Cap ghi nhận sắc xanh như NKG (+6%), DXG (+7%), CII (+4.4%), HCM (+3%), HQC (+4.9%), FIT (+4.3%), TTF (+4.7%)...

Khối ngoại quay mua ròng phiên thứ 2 liên tiếp với 642 tỷ đồng trong phiên hôm nay. Lượng mua ròng tập trung tại PLX (140 tỷ), VHM (97 tỷ), KDH (72 tỷ). Ở chiều ngược lại, DXG (133 tỷ), HPG (76 tỷ), GEX (44 tỷ) dẫn đầu ở chiều bán ròng.

**QUAN ĐIỂM THỊ TRƯỜNG NGẮN HẠN**

Chúng tôi cho rằng thị trường có thể sẽ giằng co quanh mức 1,345 điểm của chỉ số VN-Index trong các phiên giao dịch đầu tuần. Đồng thời, thị trường vẫn đang trong giai đoạn tích lũy cho nên chúng tôi đánh giá rủi ro thị trường vẫn còn ở mức cao. Điểm tích cực là dòng tiền ngắn hạn vẫn duy trì ở mức cao và hồi phục tại các nhịp tăng mạnh, đặc biệt các ngưỡng hỗ trợ vẫn được giữ vững. Tuy nhiên, chỉ báo tâm lý ngắn hạn vẫn biến động quanh ngưỡng cân bằng cho thấy xu hướng ngắn hạn chưa rõ ràng.

Xu hướng ngắn hạn của thị trường chung vẫn duy trì ở mức GIẢM. Do đó, chúng tôi khuyến nghị các nhà đầu tư ngắn hạn có thể tiếp tục nắm giữ tỷ trọng cổ phiếu ở mức cân bằng và không nên dùng đòn bẩy cao ở giai đoạn này. Đồng thời, các NĐT chỉ nên mua mới với tỷ trọng thấp.

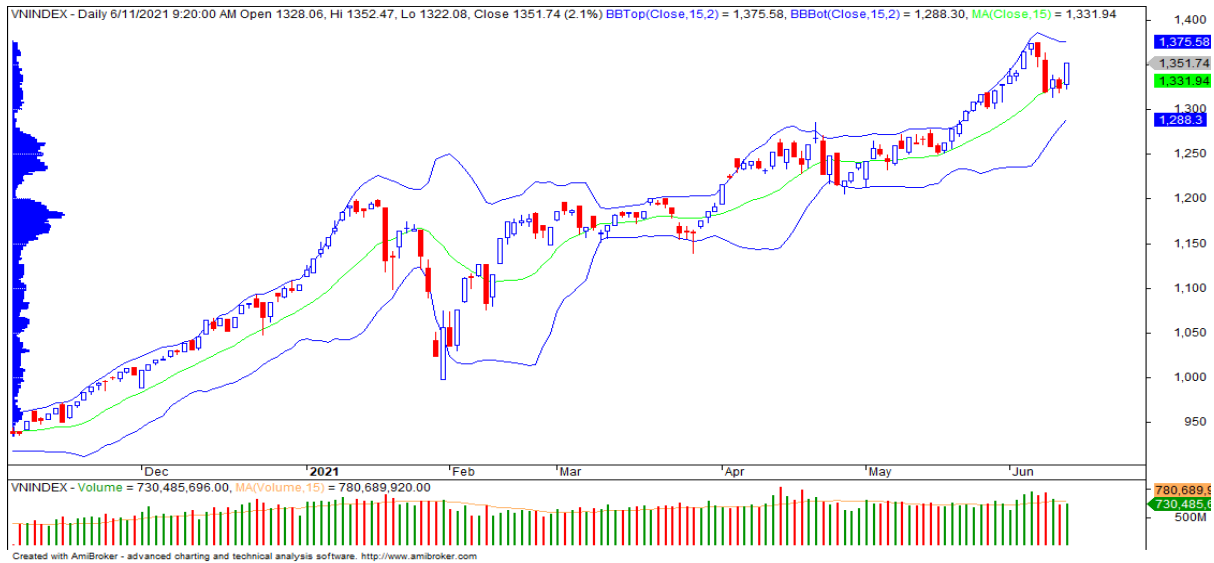
Theo đồ thị tuần, rủi ro trung hạn tiếp tục gia tăng và dòng tiền cũng có dấu hiệu suy yếu. Xu hướng trung hạn vẫn duy trì ở mức TĂNG. Do đó, chúng tôi khuyến nghị các NĐT trung hạn có thể tiếp tục nắm giữ tỷ trọng cổ phiếu cao và nên hạn chế mua mới hoặc không nên gia tăng thêm tỷ trọng cổ phiếu.

Tham khảo tín hiệu mua/bán cổ phiếu tại: <https://ysradar.yuanta.com.vn/>

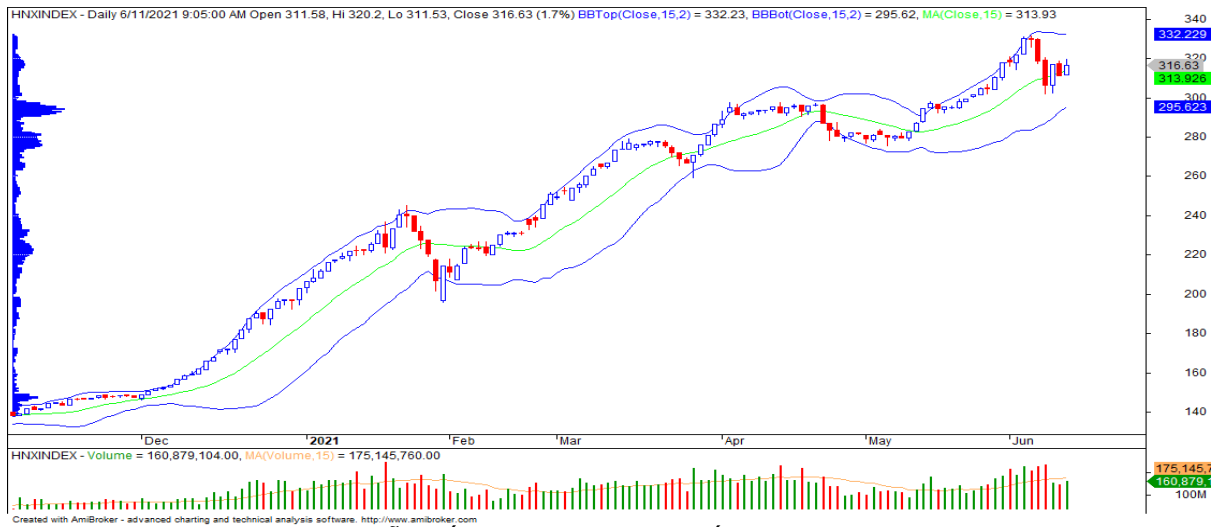


We Create **Fortune**

## BIỂU ĐỒ PHÂN TÍCH KỸ THUẬT



Diễn biến thị trường của chỉ số VN-Index



Diễn biến thị trường của chỉ số HNX-Index

Chỉ số	Xu hướng ngắn hạn	Xu hướng trung hạn	Mức kháng cự 1	Mức kháng cự 2	Mức hỗ trợ 1	Mức hỗ trợ 2
Chỉ số VN-Index	<b>GIẢM</b>	<b>TĂNG</b>	1368	1400	1300	970
Chỉ số HNX-Index	<b>GIẢM</b>	<b>TĂNG</b>	330	333	280	180
Chỉ số VN30	<b>GIẢM</b>	<b>TĂNG</b>	1455	1470	1162	960
Chỉ số VNMidcaps	<b>GIẢM</b>	<b>TĂNG</b>	1,430	1500	969	963
Chỉ số VNSmallcaps	<b>GIẢM</b>	<b>TĂNG</b>	1235	1280	822	804



We Create Fortune

Sàn GDCK TPHCM (HSX)			Sàn GDCK Hà Nội (HSX)			Sàn GDCK UPCoM (UPCoM)		
	Điểm	Chg%		Điểm	Chg%		Điểm	Chg%
VNI	1351.74	2.13%	HNI	316.69	1.72%	UPCoM	88.93	2.02%
VN30	1487.61	2.51%	HN30	494.16	2.67%			
VN Mid	1626.36	1.42%	VNX					
VN Small	1360.28	1.82%	AllSh	1382.77	2.24%			

GDKN	GTGD (tỷ VND)		GDKN	GTGD (tỷ VND)		GDKN	GTGD (tỷ VND)	
Mua	1929.14		Mua	82.40		Mua	39.23	
Bán	1316.35		Bán	74.20		Bán	18.38	
GT rỗng	612.8		GT rỗng	8.20		GT rỗng	20.84	

Mã tăng lớn nhất*	Giá trị thay đổi (VND)	Chg%	Mã tăng lớn nhất*	Giá trị thay đổi (VND)	Chg%	Mã tăng lớn nhất*	Giá trị thay đổi (VND)	Chg%
DXG	1650	6.99%	HUT	700	9.86%	ORS	2865	12.46%
MIG	1350	6.98%	PHP	1600	8.29%	TCI	988	7.72%
DCL	3050	6.93%	CDN	2200	8.09%	AFX	1042	7.61%
CTG	3400	6.87%	TNG	1700	7.62%	PVX	138	6.90%
SGT	1300	6.84%	PVI	2700	6.91%	LTG	2511	6.90%

Mã giảm lớn nhất*	Giá trị thay đổi (VND)	Chg%	Mã giảm lớn nhất*	Giá trị thay đổi (VND)	Chg%	Mã giảm lớn nhất*	Giá trị thay đổi (VND)	Chg%
ACL	-400	-3.01%	VNR	-300	-1.10%	BIO	-7083	-10.64%
ABS	-900	-2.51%	LAS	-100	-0.81%	MSR	-280	-1.31%
SBT	-400	-1.84%	API	0	0.00%	VEA	-471	-1.00%
DBC	-900	-1.58%	IDC	0	0.00%	DRI	-103	-0.89%
SJS	-800	-1.49%	IDJ	0	0.00%	PGB	-215	-0.87%

\*GTVH > 500 tỷ đồng, GTDG >1.5 tỷ đồng

GTVH cao nhất	Tỷ đồng		GTVH cao nhất	Tỷ đồng		GTVH cao nhất	Tỷ đồng	
VIC	399,127		THD	68,215		ACV	155,084	
VCB	381,273		SHB	57,381		MCH	79,592	
VHM	348,688		BAB	19,130		VEA	62,226	
HPG	237,512		VCS	17,168		BSR	58,922	
CTG	196,968		VND	17,075		GE2	36,786	

KLGD nhiều nhất	Khối lượng	TB 30 ngày	KLGD nhiều nhất	Khối lượng	TB 30 ngày	KLGD nhiều nhất	Khối lượng	TB 30 ngày
HQC	36,511,900	15,888,387	SHB	23,637,758	30,862,060	BSR	20,112,447	19,486,885
STB	36,442,200	42,369,909	HUT	18,450,047	6,242,618	HVG	11,190,986	1,562,635
TCB	30,420,800	18,104,574	PVS	16,328,335	15,165,716	PVX	9,200,715	1,675,507
VPB	30,316,000	41,548,857	SHS	10,870,897	11,092,070	PGB	8,106,277	600,010
HPG	29,154,100	31,205,613	VND	10,810,833	6,006,589	HHV	5,617,601	18,536

Nguồn: Bloomberg & YSVN

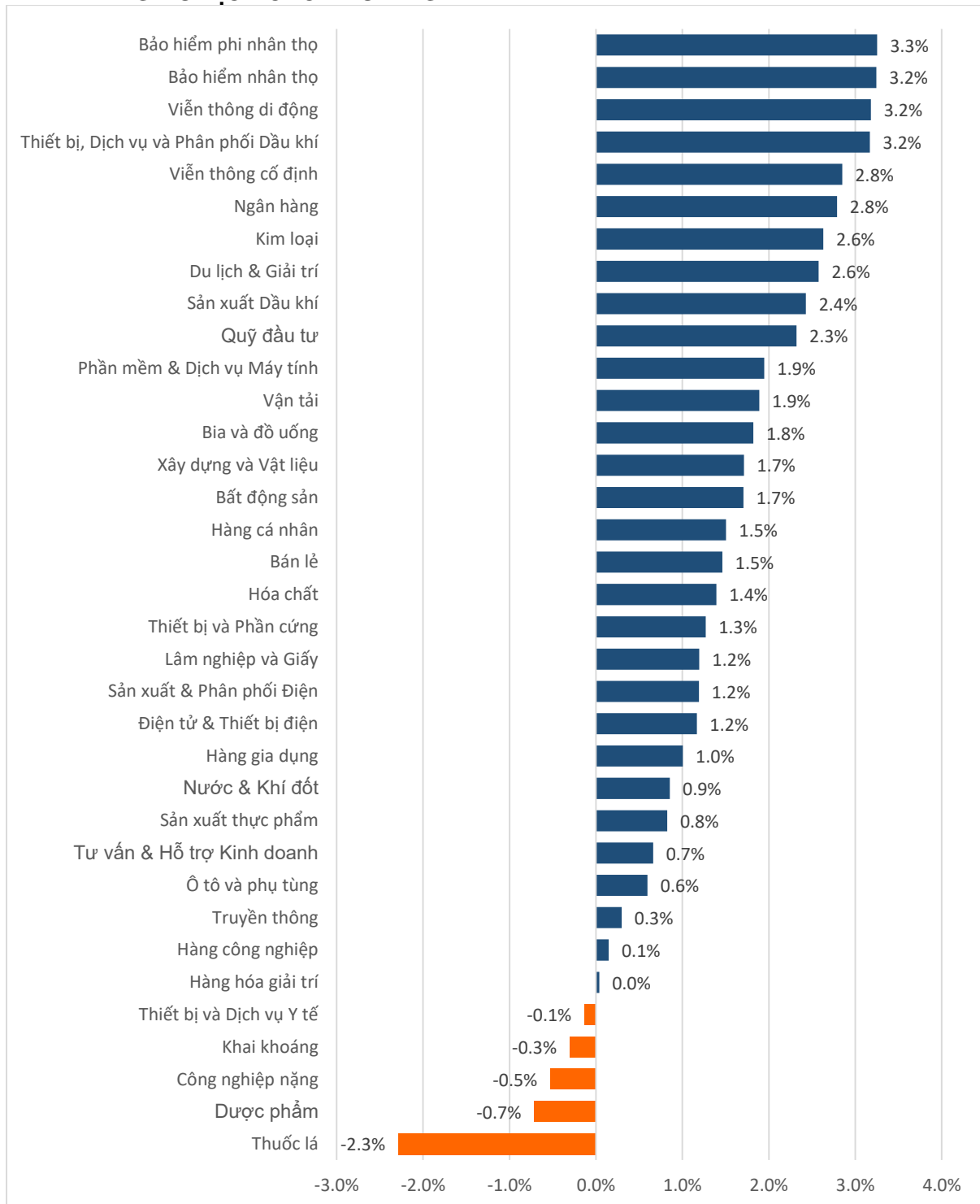
Nguồn: Bloomberg & YSVN

Nguồn: Bloomberg & YSVN



We Create **Fortune**

## DIỄN BIẾN GIAO DỊCH CÁC NHÓM NGÀNH

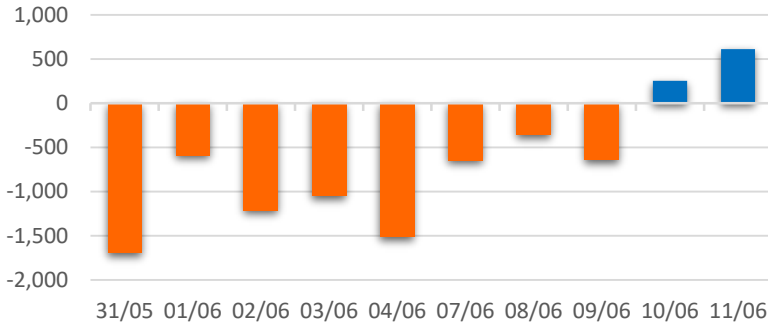


Nguồn: FiinPro – YSVN

We Create **Fortune**

## THÔNG KÊ GIAO DỊCH KHỐI NGOẠI

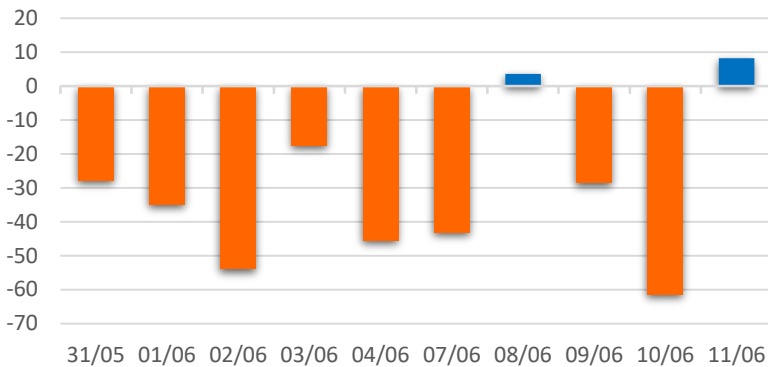
Diễn biến Mua/Bán ròng Khối ngoại HSX



Mã CK	Giá trị mua ròng (tr. VND)	Mã CK	Giá trị Bán ròng (tr. VND)
PLX	140,121	DXG	133,445
VHM	96,617	HPG	75,842
KDH	72,104	GEX	44,045
STB	67,558	LPB	29,992
PDR	48,110	VIC	15,190

TOP 5 Cổ phiếu khối ngoại Mua/Bán trên sàn HSX

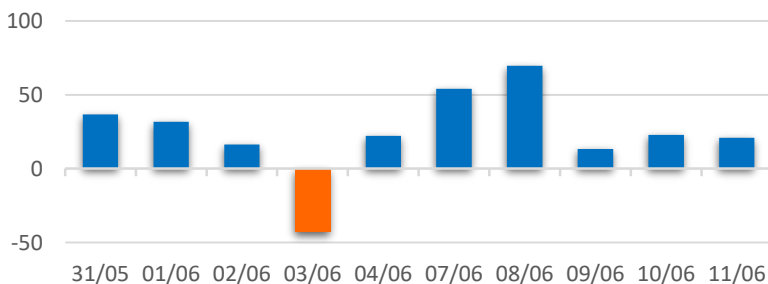
Diễn biến Mua/Bán ròng Khối ngoại HNX



Mã CK	Giá trị mua ròng (tr. VND)	Mã CK	Giá trị Bán ròng (tr. VND)
VND	8,156	THD	4,835
VCS	5,667	PVS	2,159
PVI	4,529	CDN	1,871
SHB	1,079	BVS	1,782
SHS	756	PVC	1,070

TOP 5 Cổ phiếu khối ngoại Mua/Bán trên sàn HNX

Diễn biến Mua/Bán ròng Khối ngoại  
UPCOM



Mã CK	Giá trị mua ròng (tr. VND)	Mã CK	Giá trị Bán ròng (tr. VND)
ACV	11,093	DXL	2,068
MML	1,070	VEA	1,260
BSR	906	SWC	773
BVB	462	BIO	625
DDV	365	SAS	331

TOP 5 Cổ phiếu khối ngoại Mua/Bán trên sàn UPCoM

Nguồn: FiinPro – YSVN



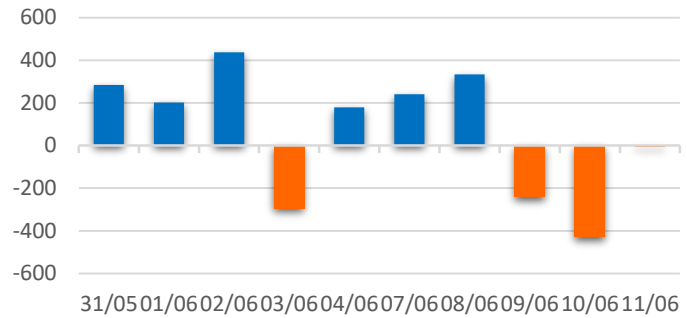
We Create **Fortune**

## THỐNG KÊ GIAO DỊCH TỰ DOANH

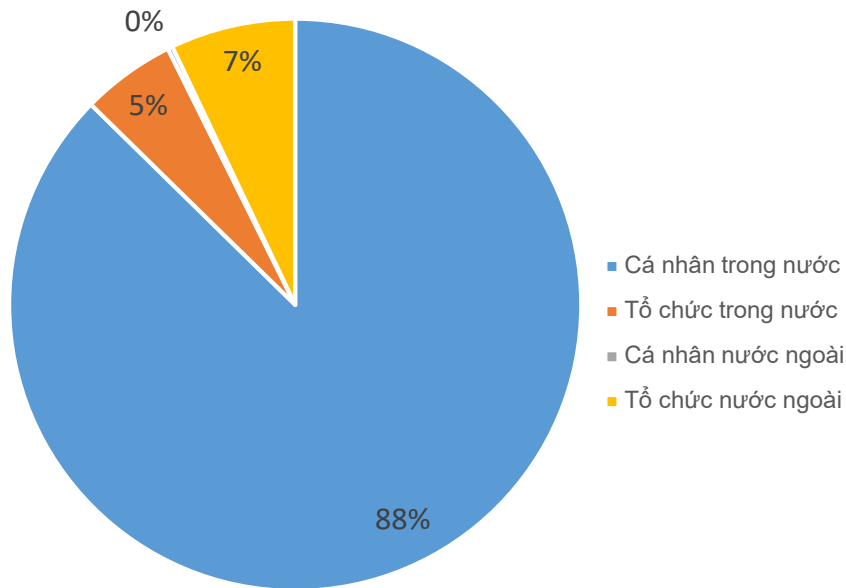
Mã CK	Giá trị mua ròng (tr. VND)	Mã CK	Giá trị Bán ròng (tr. VND)
HPG	79,677	LPB	72,977
VCB	32,192	STB	34,067
TCB	30,747	E1VFN30	33,635
VPB	12,973	FUEVFN30	30,331
VNM	12,761	REE	17,073

Top 5 các mã đạt GDTD lớn nhất

Giá trị giao dịch tự doanh mua/bán ròng (tỷ đồng)



## CƠ CẤU THỊ TRƯỜNG CHỨNG KHOÁN VIỆT NAM

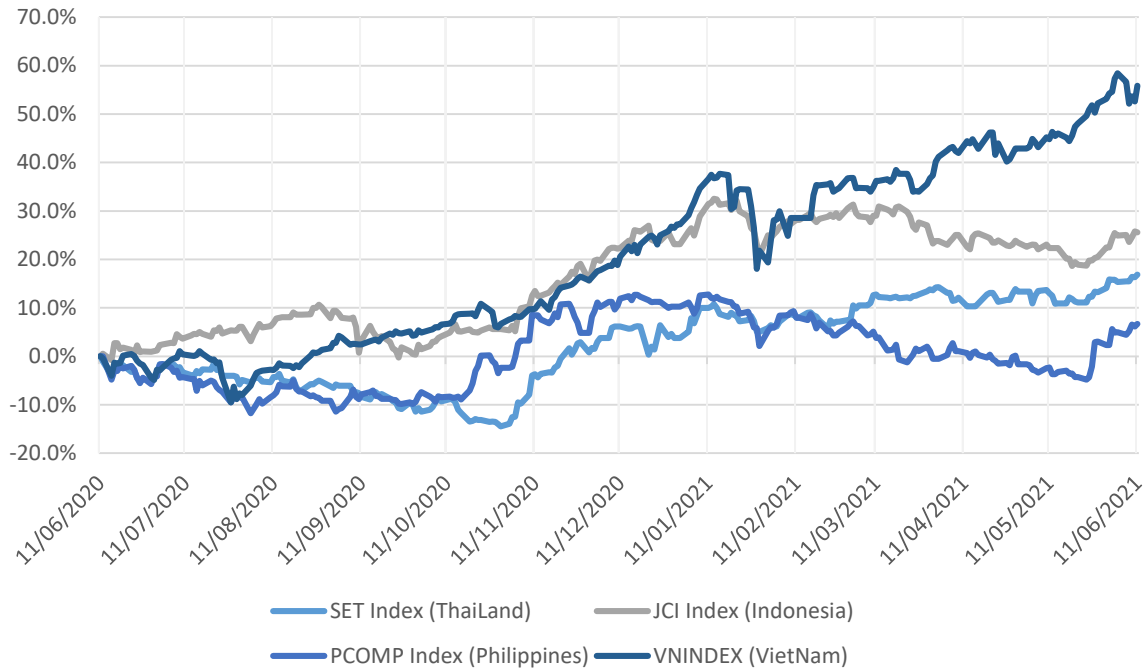


Nguồn: FiinPro – YSVN



We Create Fortune

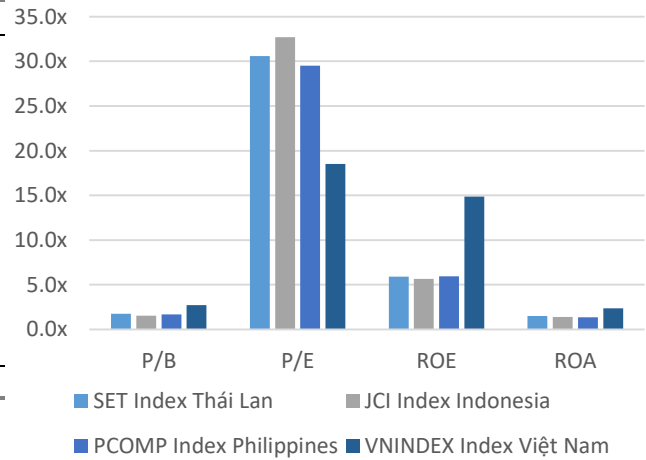
## Diễn biến các thị trường trong khu vực



### Dữ liệu thị trường các quốc gia trong khu vực

		Thái Lan	Indonesia	Philippines	Việt Nam
P/B		1.7x	1.5x	1.7x	2.7x
P/E		30.6x	32.7x	29.5x	18.5x
ROE	%	5.92	5.65	5.95	14.86
ROA	%	1.49	1.41	1.34	2.37
Vốn hóa	Tỷ USD	597.40	506.75	181.72	216.18
GTGD	Triệu USD	3.07	0.78	0.09	1.01
LS cổ tức	%	2.28	1.94	1.56	1.21

Nguồn: Bloomberg & YSVN





We Create **Fortune**

## CÔNG TY CỔ PHẦN CHỨNG KHOÁN YUANTA VIỆT NAM

### Phòng phân tích khối khách hàng cá nhân

**Nguyễn Thế Minh**

**Giám đốc Nghiên cứu Phân tích**

+84 28 3622 6868 ext 3826  
minh.nguyen@yuantan.com.vn

**Lý Thị Hiền**

**Trưởng phòng NC-PT**

+84 28 3622 6868 ext 3908  
hien.ly@yuantan.com.vn

**Quách Đức Khánh**

**Phó phòng NC-PT**

+84 28 3622 6868 ext 3833  
khanh.quach@yuantan.com.vn

**Khổng Hữu Hiệp**

**Chuyên viên phân tích cao cấp**

+84 28 3622 6868 ext 3912  
hiep.khong@yuantan.com.vn

**Nguyễn Trịnh Ngọc Hồng**

**Chuyên viên phân tích cao cấp**

+84 28 3622 6868 ext 3832  
hong.nguyen@yuantan.com.vn

**Phạm Tấn Phát**

**Chuyên viên phân tích cao cấp**

+84 28 3622 6868 ext 3880  
phat.pham@yuantan.com.vn

### Phòng Môi giới khách hàng cá nhân

**Nguyễn Thanh Tùng**

**Giám đốc Môi giới Hội Sở**

+84 28 3622 6868 ext 3609  
tung.nguyen@yuantan.com.vn

**Phạm Đắc Thành**

**Giám đốc Khu vực Miền Bắc**

+84 28 3622 6868 ext 3416  
thanh.pham@yuantan.com.vn

**Nguyễn Mạnh Hoạt**

**Giám đốc Khu vực Miền Nam (KV TP.HCM)**

+84 28 3622 6868 ext 3847  
hoat.nguyen@yuantan.com.vn

**Lương Kỳ Ty**

**Giám đốc chi nhánh Chợ Lớn**

+84 28 3622 6868 ext 3653  
ty.luong@yuantan.com.vn

**Bùi Quốc Phong**

**Giám đốc chi nhánh Đồng Nai**

+84 28 3622 6868 ext 3701  
phong.bui@yuantan.com.vn

**Võ Thị Thu Thủy**

**Giám đốc chi nhánh Bình Dương**

+84 28 3622 6868 ext 3505  
thuy.vo@yuantan.com.vn

**Nguyễn Việt Quang**

**Giám đốc chi nhánh Hà Nội**

+84 28 3622 6868 ext 3404  
quang.nguyen@yuantan.com.vn

**Võ Đình Tuấn**

**Giám đốc chi nhánh Đà Nẵng**

+84 28 3622 6868 ext 3301  
tuan.vo@yuantan.com.vn

**Đinh Thị Thu Cúc**

**Giám đốc chi nhánh Vũng Tàu**

+84 28 3622 6868 ext 3203  
cuc.dinh@yuantan.com.vn





We Create **Fortune**

## Appendix A: Important Disclosures

### Analyst Certification

Each research analyst primarily responsible for the content of this research report, in whole or in part, certifies that with respect to each security or issuer that the analyst covered in this report: (1) all of the views expressed accurately reflect his or her personal views about those securities or issuers; and (2) no part of his or her compensation was, is, or will be, directly or indirectly, related to the specific recommendations or views expressed by that research analyst in the research report.

### Ratings Definitions

**BUY:** We have a positive outlook on the stock based on our expected absolute or relative return over the investment period. Our thesis is based on our analysis of the company's outlook, financial performance, catalysts, valuation and risk profile. We recommend investors add to their position.

**HOLD-Outperform:** In our view, the stock's fundamentals are relatively more attractive than peers at the current price. Our thesis is based on our analysis of the company's outlook, financial performance, catalysts, valuation and risk profile.

**HOLD-Underperform:** In our view, the stock's fundamentals are relatively less attractive than peers at the current price. Our thesis is based on our analysis of the company's outlook, financial performance, catalysts, valuation and risk profile.

**SELL:** We have a negative outlook on the stock based on our expected absolute or relative return over the investment period. Our thesis is based on our analysis of the company's outlook, financial performance, catalysts, valuation and risk profile. We recommend investors reduce their position.

**Under Review:** We actively follow the company, although our estimates, rating and target price are under review.

**Restricted:** The rating and target price have been suspended temporarily to comply with applicable regulations and/or Yuanta policies.

Note: Yuanta research coverage with a Target Price is based on an investment period of 12 months. Greater China Discovery Series coverage does not have a formal 12 months Target Price and the recommendation is based on an investment period specified by the analyst in the report.

### Global Disclaimer

© 2018 Yuanta. All rights reserved. The information in this report has been compiled from sources we believe to be reliable, but we do not hold ourselves responsible for its completeness or accuracy. It is not an offer to sell or solicitation of an offer to buy any securities. All opinions and estimates included in this report constitute our judgment as of this date and are subject to change without notice.

This report provides general information only. Neither the information nor any opinion expressed herein constitutes an offer or invitation to make an offer to buy or sell securities or other investments. This material is prepared for general circulation to clients and is not intended to provide tailored investment advice and does not take into account the individual financial situation and objectives of any specific person who may receive this report. Investors should seek financial advice regarding the appropriateness of investing in any securities, investments or investment strategies discussed or recommended in this report. The information contained in this report has been compiled from sources believed to be reliable but no representation or warranty, express or implied, is made as to its accuracy, completeness or correctness. This report is not (and should not be construed as) a solicitation to act as securities broker or dealer in any jurisdiction by any person or company that is not legally permitted to carry on such business in that jurisdiction.

Yuanta research is distributed in the United States only to Major U.S. Institutional Investors (as defined in Rule 15a-6 under the Securities Exchange Act of 1934, as amended and SEC staff interpretations thereof). All transactions by a US person in the securities mentioned in this report must be effected through a registered broker-dealer under Section 15 of the Securities Exchange Act of 1934, as amended. Yuanta research is distributed in Taiwan by Yuanta Securities Investment Consulting. Yuanta research is distributed in Hong Kong by Yuanta Securities (Hong Kong) Co. Limited, which is licensed in Hong Kong by the Securities and Futures Commission for regulated activities, including Type 4 regulated activity (advising on securities). In Hong Kong, this research report may not be redistributed, retransmitted or disclosed, in whole or in part or any form or manner, without the express written