

Market Today: Tiếp tục biến động hẹp

24/06/2021

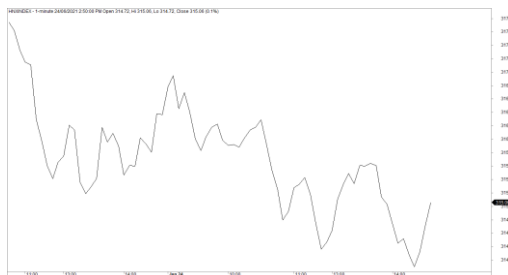
Diễn biến thị trường trong phiên			
Rating	VNI	HNI	UPCOM
Điểm	1,379.72	315.08	89.68
% ngày	0.21%	-0.23%	-0.40%
% tuần	1.46%	-0.63%	0.15%
% tháng	6.30%	4.91%	8.53%
% năm	60.49%	177.12%	58.05%
GTGD (Tỷ VND)			
Trong ngày	18,250	2,162	1,291
TB 1 tuần	21,409	2,990	1,923
TB 1 tháng	24,150	3,990	1,978
Khối ngoại (Tỷ VND)			
Mua	1,192.05	52.42	19.60
Bán	1,008.70	57.49	22.43
Giá trị ròng	183.35	-5.07	-2.83
Độ rộng TT			
Mã Tăng	98	65	136
Mã Giảm	225	135	160
Không Đổi	73	167	607
Chỉ số chính			
P/E	18.67	17.59	24.28
Vốn hóa TT (ngàn tỷ)	5,192	407	1,190
LS Cổ tức	0.92%	2.33%	5.01%

Nguồn: Bloomberg – YSVN

VNINDEX



HNIINDEX



DIỄN BIẾN THỊ TRƯỜNG

Diễn biến giằng co đi ngang tiếp tục là xu hướng chủ đạo trong phiên hôm nay. Chỉ số VN-Index đóng cửa tăng 0.21%, dừng tại 1379.72 điểm. Chỉ số HNX-Index giảm 0.23%, đóng cửa tại 315.08 điểm; Chỉ số Upcom-Index giảm 0.4%. Dòng tiền tiếp tục suy yếu khi giá trị giao dịch khớp lệnh trên cả 3 sàn tiếp tục giảm 16% so với phiên liền trước đạt 19,583 tỷ đồng.

Giao dịch thị trường có sự ảm đạm và phân hóa mạnh. Độ rộng thị trường nghiêng về số mã giảm với VN-Index có tới 225 mã giảm và 98 mã tăng cho thấy số mã giảm chiếm ưu thế. GAS (+2%), CTG (+1.3%), PDR (+3.4%), VRE (+1.6%), NVL (+2.7%) có diễn biến tích cực. Ngược lại, STB (-2.5%), HPG (-1.6%), KDH (-1.8%) có mức giảm tương đối mạnh.

Diễn biến giằng co cũng xuất hiện ở nhóm Mid-Cap và Penny với IJC, DRC, HCM có sự điều chỉnh mạnh ngay sau phiên tăng liền trước.

Khối ngoại mua ròng 175 tỷ đồng trong phiên hôm nay. Lượng mua ròng tập trung tại SSI (101 tỷ), VHM (83 tỷ), VCB (70 tỷ). Ở chiều ngược lại, MBB (69 tỷ), VPB (63 tỷ), CTG (61 tỷ) dẫn đầu ở chiều bán ròng.

QUAN ĐIỂM THỊ TRƯỜNG NGẮN HẠN

Chúng tôi cho rằng thị trường có thể sẽ tiếp tục còn đi ngang với biên độ hẹp và khối lượng giao dịch ở mức thấp. Đồng thời, thị trường vẫn đang trong giai đoạn tích lũy và trạng thái này có thể sẽ còn tiếp diễn trong 1-2 phiên giao dịch tới. Rủi ro ngắn hạn gia tăng và rủi ro ngắn hạn phân hóa ở từng nhóm cổ phiếu cho thấy rủi ro hệ thống chưa ở mức quá cao. Ngoài ra, chỉ báo tâm lý vẫn trong vùng lạc quan cho thấy chiến lược ngắn hạn vẫn là nắm giữ tỷ trọng cổ phiếu cao trong danh mục.

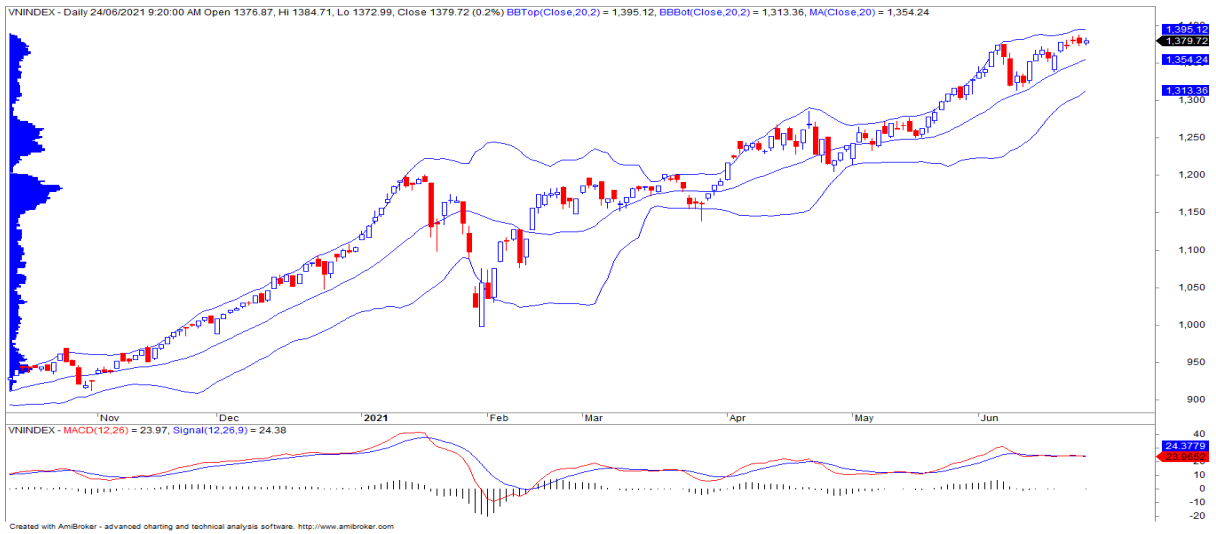
Xu hướng ngắn hạn của thị trường chung vẫn duy trì ở mức TRUNG TÍNH. Do đó, chúng tôi khuyến nghị các nhà đầu tư ngắn hạn có thể tiếp tục nắm giữ tỷ trọng cổ phiếu cao trong danh mục và hạn chế sử dụng đòn bẩy cao ở giai đoạn này.

Tham khảo tín hiệu mua/bán cổ phiếu tại: <https://ysradar.yuanta.com.vn/>

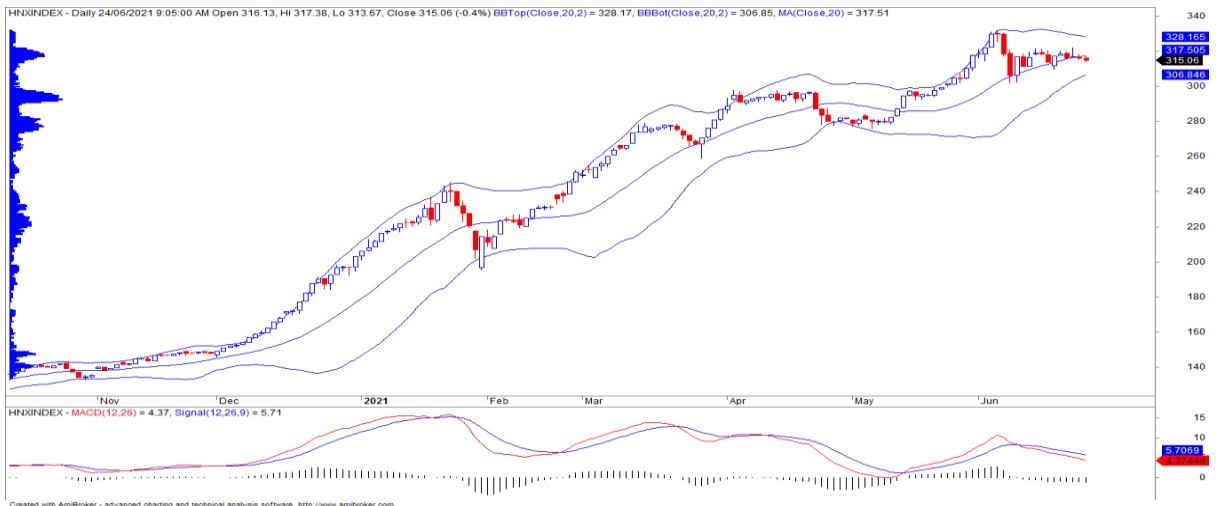


We Create **Fortune**

BIỂU ĐỒ PHÂN TÍCH KỸ THUẬT



Diễn biến thị trường của chỉ số VN-Index



Diễn biến thị trường của chỉ số HNX-Index

Chỉ số	Xu hướng ngắn hạn	Xu hướng trung hạn	Mức kháng cự 1	Mức kháng cự 2	Mức hỗ trợ 1	Mức hỗ trợ 2
Chỉ số VN-Index	TRUNG TÍNH	TĂNG	1400	1450	1322	970
Chỉ số HNX-Index	TRUNG TÍNH	TĂNG	330	333	300	180
Chỉ số VN30	TRUNG TÍNH	TĂNG	1522	1550	1445	960
Chỉ số VNMidcaps	TRUNG TÍNH	TĂNG	1,730	1800	1650	963
Chỉ số VNSmallcaps	TRUNG TÍNH	TĂNG	1430	1450	1400	804



We Create Fortune

Sàn GDCK TPHCM (HSX)

	Điểm	Chg%
VNI	1379.72	0.21%
VN30	1486.96	-0.17%
VN Mid	1665.64	-0.50%
VN Small	1378.57	-0.77%

Sàn GDCK Hà Nội (HSX)

	Điểm	Chg%
HNI	315.08	-0.23%
HN30	496.74	-0.27%
VNX AllSh	1390.16	-0.21%

Sàn GDCK UPCoM (UPCoM)

	Điểm	Chg%
UPCoM	89.68	-0.40%

GDKN	GTGD (tỷ VND)	
Mua	1192.05	
Bán	1008.7	
GT ròng	183.35	

GDKN	GTGD (tỷ VND)	
Mua	52.42	
Bán	57.49	
GT ròng	-5.07	

GDKN	GTGD (tỷ VND)	
Mua	19.60	
Bán	22.43	
GT ròng	-2.83	

Mã tăng lớn nhất*	Giá trị thay đổi (VND)	Chg%
VOS	510	6.93%
VTO	640	6.90%
FIT	1000	6.69%
SGT	1000	5.49%
VIP	410	4.61%

Mã tăng lớn nhất*	Giá trị thay đổi (VND)	Chg%
EVS	2800	9.76%
DNP	900	4.07%
TVC	500	3.18%
LAS	200	1.54%
TNG	200	0.86%

Mã tăng lớn nhất*	Giá trị thay đổi (VND)	Chg%
SCG	9880	14.90%
EIN	2100	14.69%
CCR	3359	14.54%
ILS	889	5.02%
ORS	1195	4.94%

Mã giảm lớn nhất*	Giá trị thay đổi (VND)	Chg%
SJS	-4200	-7.00%
NBB	-2201	-6.99%
IJC	-2300	-6.70%
SCR	-550	-4.87%
NHA	-1300	-4.38%

Mã giảm lớn nhất*	Giá trị thay đổi (VND)	Chg%
PHP	-1200	-4.96%
HTP	-900	-4.09%
SCI	-1400	-3.38%
PAN	-900	-3.20%
PLC	-800	-2.89%

Mã giảm lớn nhất*	Giá trị thay đổi (VND)	Chg%
VCP	-2000	-5.13%
SGP	-725	-2.97%
C4G	-305	-2.90%
MSR	-634	-2.89%
G36	-290	-2.74%

*GTVH > 500 tỷ đồng, GTDG >1.5 tỷ đồng

GTVH cao nhất	Tỷ đồng	
VCB	410,573	
VIC	397,436	
VHM	368,755	
HPG	226,330	
CTG	198,830	

GTVH cao nhất	Tỷ đồng	
THD	69,790	
SHB	51,990	
BAB	18,421	
VND	18,320	
VCS	16,528	

GTVH cao nhất	Tỷ đồng	
ACV	160,491	
MCH	80,866	
BSR	65,399	
VEA	64,734	
GE2	35,599	

KLGD nhiều nhất	Khối lượng	TB 30 ngày
CTG	24,728,300	16,101,891
STB	23,582,700	34,281,552
MBB	22,522,700	25,984,761
FLC	20,385,600	30,911,687
HPG	20,374,200	29,145,065

KLGD nhiều nhất	Khối lượng	TB 30 ngày
SHB	12,828,569	29,589,159
PVS	8,656,856	17,917,915
NVB	8,169,816	8,382,208
KLF	5,101,668	7,301,383
SHS	4,147,877	10,757,285

KLGD nhiều nhất	Khối lượng	TB 30 ngày
BSR	12,252,536	22,894,876
VCP	5,560,590	11,144
HHV	4,118,000	191,861
OIL	2,752,405	3,534,937
PAS	2,390,350	803,909

Nguồn: Bloomberg & YSVN

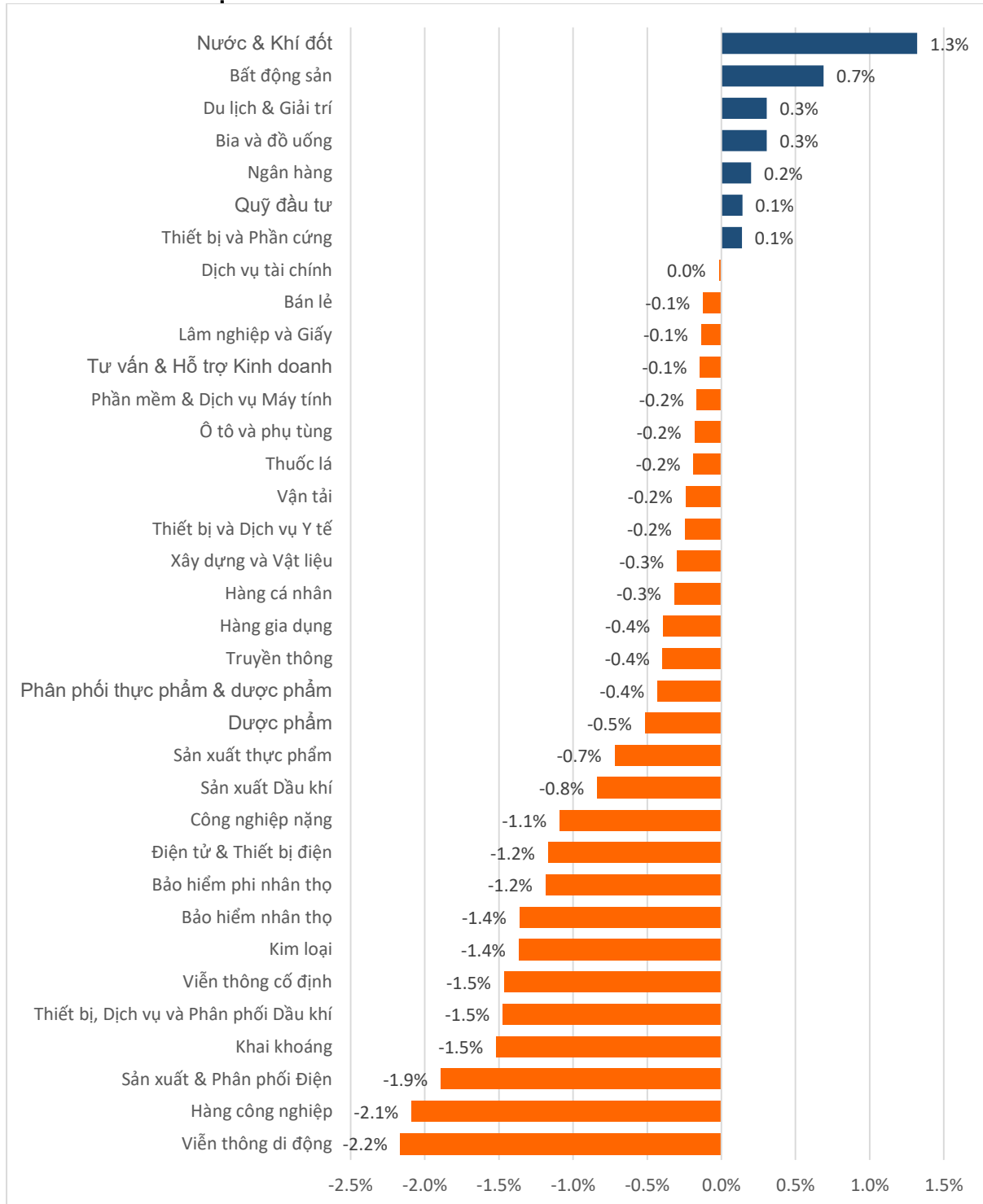
Nguồn: Bloomberg & YSVN

Nguồn: Bloomberg & YSVN



We Create Fortune

DIỄN BIẾN GIAO DỊCH CÁC NHÓM NGÀNH



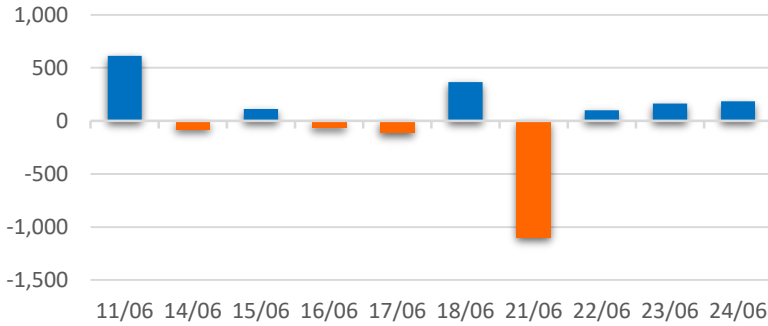
Nguồn: FiinPro – YSVN



We Create **Fortune**

THÔNG KÊ GIAO DỊCH KHỐI NGOẠI

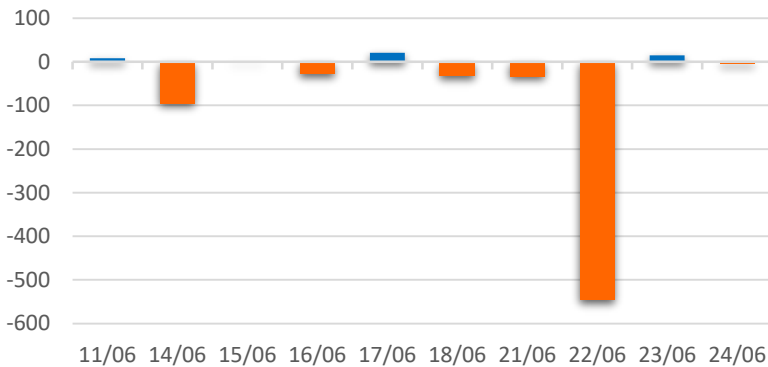
Diễn biến Mua/Bán ròng Khối ngoại HSX



Mã CK	Giá trị mua ròng (tr. VND)	Mã CK	Giá trị Bán ròng (tr. VND)
SSI	100,696	MBB	69,089
VHM	83,322	VPB	63,271
VCB	70,045	CTG	60,534
DXG	58,718	VIC	36,202
GAS	57,161	HSG	29,718

TOP 5 Cổ phiếu khối ngoại Mua/Bán trên sàn HSX

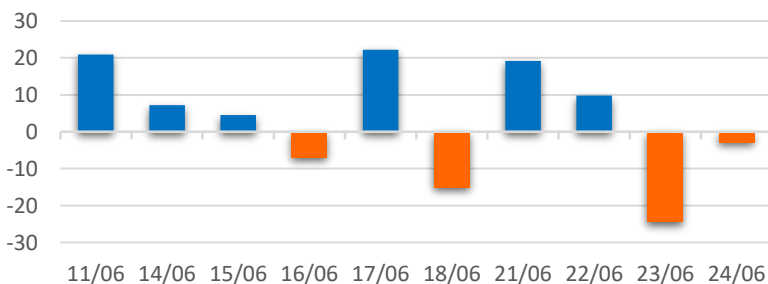
Diễn biến Mua/Bán ròng Khối ngoại HNX



Mã CK	Giá trị mua ròng (tr. VND)	Mã CK	Giá trị Bán ròng (tr. VND)
VCS	757	VND	3,362
PVS	599	PCG	2,072
PLC	496	BVS	2,010
CVN	459	APS	310
CEO	210	BCC	305

TOP 5 Cổ phiếu khối ngoại Mua/Bán trên sàn HNX

Diễn biến Mua/Bán ròng Khối ngoại
UPCOM



Mã CK	Giá trị mua ròng (tr. VND)	Mã CK	Giá trị Bán ròng (tr. VND)
ACV	6,312	QNS	7,844
SIP	1,559	BSR	2,113
ABI	701	VEA	777
MSR	264	LTG	390
MCH	217	SWC	252

TOP 5 Cổ phiếu khối ngoại Mua/Bán trên sàn UPCoM

Nguồn: FiinPro – YSVN



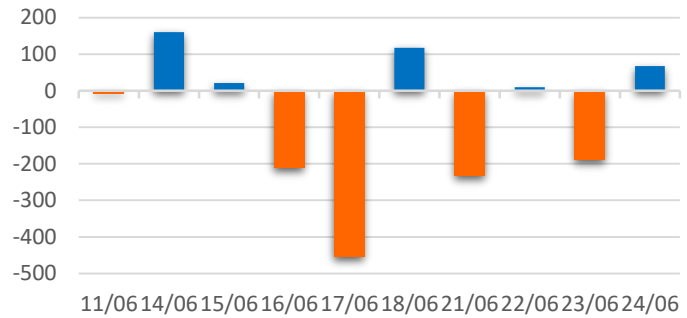
We Create **Fortune**

THÔNG KÊ GIAO DỊCH TỰ DOANH

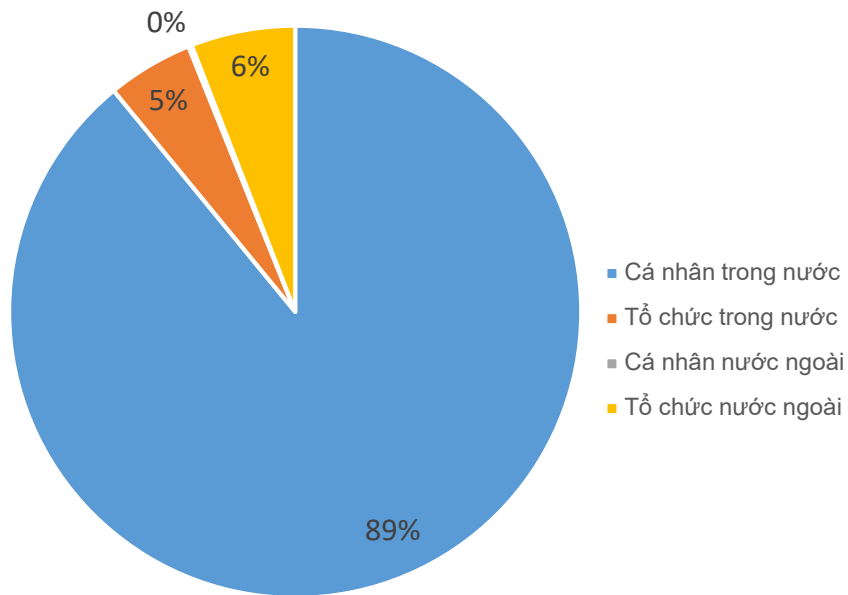
Mã CK	Giá trị mua ròng (tr. VND)	Mã CK	Giá trị Bán ròng (tr. VND)
NKG	25,640	FUEVFNVD	27,257
SGT	21,405	OCB	6,216
VHM	12,427	KDH	5,710
BID	11,437	VRE	2,619
FPT	5,269	KBC	2,453

Top 5 các mã đạt GDTD lớn nhất

Giá trị giao dịch tự doanh mua/bán ròng (tỷ đồng)



CƠ CẤU THỊ TRƯỜNG CHỨNG KHOÁN VIỆT NAM

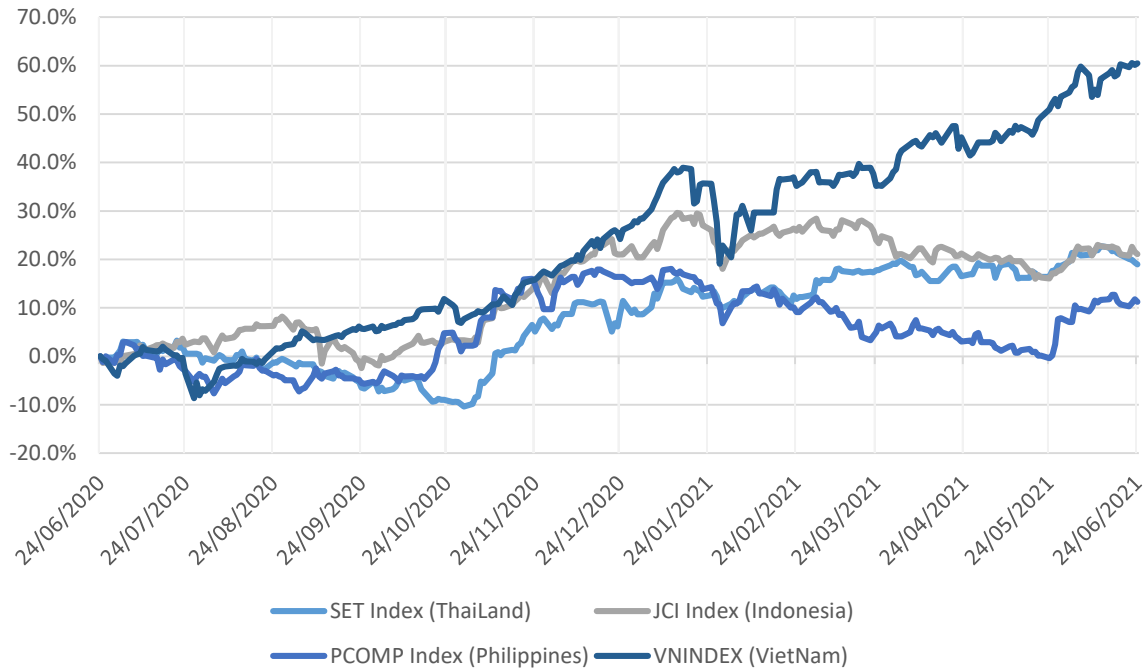


Nguồn: FiinPro – YSVN



We Create Fortune

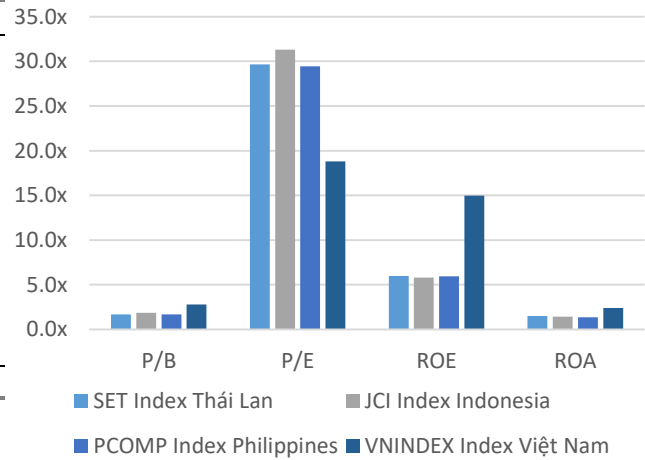
Diễn biến các thị trường trong khu vực



Dữ liệu thị trường các quốc gia trong khu vực

		Thái Lan	Indonesia	Philippines	Việt Nam
P/B		1.7x	1.5x	1.7x	2.8x
P/E		30.1x	31.6x	29.4x	18.9x
ROE	%	5.98	5.83	5.95	14.85
ROA	%	1.51	1.45	1.34	2.36
Vốn hóa	Tỷ USD	576.77	490.35	176.89	223.71
GTGD	Triệu USD	2.35	0.74	0.07	0.88
LS cổ tức	%	2.31	1.95	1.57	1.18

Nguồn: Bloomberg & YSVN





We Create **Fortune**

CÔNG TY CỔ PHẦN CHỨNG KHOÁN YUANTA VIỆT NAM

Phòng phân tích khối khách hàng cá nhân

Nguyễn Thế Minh

Giám đốc Nghiên cứu Phân tích

+84 28 3622 6868 ext 3826
minh.nguyen@yuantan.com.vn

Lý Thị Hiền

Trưởng phòng NC-PT

+84 28 3622 6868 ext 3908
hien.ly@yuantan.com.vn

Quách Đức Khánh

Phó phòng NC-PT

+84 28 3622 6868 ext 3833
khanh.quach@yuantan.com.vn

Khổng Hữu Hiệp

Chuyên viên phân tích cao cấp

+84 28 3622 6868 ext 3912
hiep.khong@yuantan.com.vn

Nguyễn Trịnh Ngọc Hồng

Chuyên viên phân tích cao cấp

+84 28 3622 6868 ext 3832
hong.nguyen@yuantan.com.vn

Phạm Tấn Phát

Chuyên viên phân tích cao cấp

+84 28 3622 6868 ext 3880
phat.pham@yuantan.com.vn

Phòng Môi giới khách hàng cá nhân

Nguyễn Thanh Tùng

Giám đốc Môi giới Hội Sở

+84 28 3622 6868 ext 3609
tung.nguyen@yuantan.com.vn

Phạm Đắc Thành

Giám đốc Khu vực Miền Bắc

+84 28 3622 6868 ext 3416
thanh.pham@yuantan.com.vn

Nguyễn Mạnh Hoạt

Giám đốc Khu vực Miền Nam (KV TP.HCM)

+84 28 3622 6868 ext 3847
hoat.nguyen@yuantan.com.vn

Lương Kỳ Ty

Giám đốc chi nhánh Chợ Lớn

+84 28 3622 6868 ext 3653
ty.luong@yuantan.com.vn

Bùi Quốc Phong

Giám đốc chi nhánh Đồng Nai

+84 28 3622 6868 ext 3701
phong.bui@yuantan.com.vn

Võ Thị Thu Thủy

Giám đốc chi nhánh Bình Dương

+84 28 3622 6868 ext 3505
thuy.vo@yuantan.com.vn

Nguyễn Việt Quang

Giám đốc chi nhánh Hà Nội

+84 28 3622 6868 ext 3404
quang.nguyen@yuantan.com.vn

Võ Đình Tuấn

Giám đốc chi nhánh Đà Nẵng

+84 28 3622 6868 ext 3301
tuan.vo@yuantan.com.vn

Đinh Thị Thu Cúc

Giám đốc chi nhánh Vũng Tàu

+84 28 3622 6868 ext 3203
cuc.dinh@yuantan.com.vn



We Create **Fortune**

Appendix A: Important Disclosures

Analyst Certification

Each research analyst primarily responsible for the content of this research report, in whole or in part, certifies that with respect to each security or issuer that the analyst covered in this report: (1) all of the views expressed accurately reflect his or her personal views about those securities or issuers; and (2) no part of his or her compensation was, is, or will be, directly or indirectly, related to the specific recommendations or views expressed by that research analyst in the research report.

Ratings Definitions

BUY: We have a positive outlook on the stock based on our expected absolute or relative return over the investment period. Our thesis is based on our analysis of the company's outlook, financial performance, catalysts, valuation and risk profile. We recommend investors add to their position.

HOLD-Outperform: In our view, the stock's fundamentals are relatively more attractive than peers at the current price. Our thesis is based on our analysis of the company's outlook, financial performance, catalysts, valuation and risk profile.

HOLD-Underperform: In our view, the stock's fundamentals are relatively less attractive than peers at the current price. Our thesis is based on our analysis of the company's outlook, financial performance, catalysts, valuation and risk profile.

SELL: We have a negative outlook on the stock based on our expected absolute or relative return over the investment period. Our thesis is based on our analysis of the company's outlook, financial performance, catalysts, valuation and risk profile. We recommend investors reduce their position.

Under Review: We actively follow the company, although our estimates, rating and target price are under review.

Restricted: The rating and target price have been suspended temporarily to comply with applicable regulations and/or Yuanta policies.

Note: Yuanta research coverage with a Target Price is based on an investment period of 12 months. Greater China Discovery Series coverage does not have a formal 12 months Target Price and the recommendation is based on an investment period specified by the analyst in the report.

Global Disclaimer

© 2018 Yuanta. All rights reserved. The information in this report has been compiled from sources we believe to be reliable, but we do not hold ourselves responsible for its completeness or accuracy. It is not an offer to sell or solicitation of an offer to buy any securities. All opinions and estimates included in this report constitute our judgment as of this date and are subject to change without notice.

This report provides general information only. Neither the information nor any opinion expressed herein constitutes an offer or invitation to make an offer to buy or sell securities or other investments. This material is prepared for general circulation to clients and is not intended to provide tailored investment advice and does not take into account the individual financial situation and objectives of any specific person who may receive this report. Investors should seek financial advice regarding the appropriateness of investing in any securities, investments or investment strategies discussed or recommended in this report. The information contained in this report has been compiled from sources believed to be reliable but no representation or warranty, express or implied, is made as to its accuracy, completeness or correctness. This report is not (and should not be construed as) a solicitation to act as securities broker or dealer in any jurisdiction by any person or company that is not legally permitted to carry on such business in that jurisdiction.

Yuanta research is distributed in the United States only to Major U.S. Institutional Investors (as defined in Rule 15a-6 under the Securities Exchange Act of 1934, as amended and SEC staff interpretations thereof). All transactions by a US person in the securities mentioned in this report must be effected through a registered broker-dealer under Section 15 of the Securities Exchange Act of 1934, as amended. Yuanta research is distributed in Taiwan by Yuanta Securities Investment Consulting. Yuanta research is distributed in Hong Kong by Yuanta Securities (Hong Kong) Co. Limited, which is licensed in Hong Kong by the Securities and Futures Commission for regulated activities, including Type 4 regulated activity (advising on securities). In Hong Kong, this research report may not be redistributed, retransmitted or disclosed, in whole or in part or any form or manner, without the express written