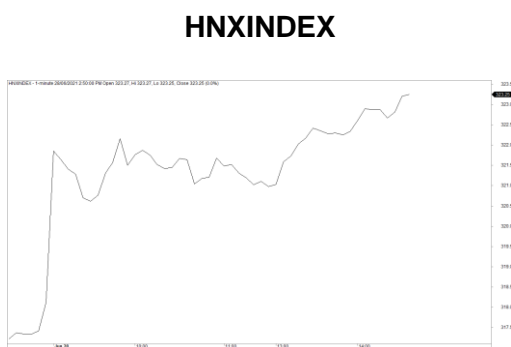


Market Today: Các chỉ số bất phá mạnh

28/06/2021

Diễn biến thị trường trong phiên			
Rating	VNI	HNI	UPCOM
Điểm	1,405.81	323.10	89.80
% ngày	1.13%	1.53%	0.36%
% tuần	0.90%	-0.16%	-0.82%
% tháng	6.23%	5.51%	7.92%
% năm	62.67%	178.97%	58.01%
GTGD (Tỷ VND)			
Trong ngày	18,849	2,938	1,462
TB 1 tuần	20,495	2,970	1,724
TB 1 tháng	23,965	4,007	1,947
Khối ngoại (Tỷ VND)			
Mua	1,172.99	54.14	20.32
Bán	1,389.69	45.12	16.47
Giá trị ròng	-216.70	9.02	3.85
Độ rộng TT			
Mã Tăng	193	124	159
Mã Giảm	131	114	150
Không Đổi	74	128	594
Chỉ số chính			
P/E	18.85	17.74	24.13
Vốn hóa TT (ngàn tỷ)	5,243	410	1,180
LS Cổ tức	0.92%	2.23%	5.08%

Nguồn: Bloomberg – YSVN



DIỄN BIẾN THỊ TRƯỜNG

Trái ngược với diễn biến phức tạp của tình hình dịch bệnh, thị trường tiếp tục bất phá mạnh phiên đầu tuần. Chỉ số VN-Index đóng cửa tăng 1.13%, dừng tại 1405.81 điểm. Chỉ số HNX-Index tăng 1.53%, đóng cửa tại 323.1 điểm; Chỉ số Upcom-Index tăng 0.36%. Giá trị giao dịch khớp lệnh trên cả 3 sàn đạt 25,779 tăng mạnh 24% so với phiên cuối tuần.

Sắc xanh có sự lan tỏa trong đó nhóm Bất động sản, Ngân hàng và Vật liệu xây dựng đóng vai trò dẫn dắt. Cụ thể, VHM (+3%), MSB (+6.9%), TCB (+3.9%), TPB (+4.9%), STB (+2.1%), MBB (+2.4%), BID (+3%), HPG (+3.4%)...tăng mạnh. Ngược lại, VPB, VNM, VIC, VJC, PDR có sự điều chỉnh nhưng mức giảm không đáng kể.

Nhóm cổ phiếu vốn hoá vừa và nhỏ cũng hoà chung sắc xanh của thị trường chung với các mã AAA, IJC, NKG, CKG, TTF, PLP tăng hết biên độ.

Khối ngoại bán ròng 204 tỷ đồng trong phiên hôm nay. Lượng bán ròng tập trung tại VPB (355 tỷ), HPG (220 tỷ), MSB (44 tỷ). Ở chiều ngược lại, VHM (135 tỷ), VCB (104 tỷ), VIC (34 tỷ) dẫn đầu ở chiều mua ròng.

QUAN ĐIỂM THỊ TRƯỜNG NGẮN HẠN

Chúng tôi cho rằng thị trường có thể nối tiếp đà tăng trong phiên giao dịch kế tiếp và chỉ số VN-Index có thể hướng về mức kháng cự kế tiếp là 1,456 điểm. Đồng thời, đồ thị giá có dấu hiệu bước vào giai đoạn biến động mạnh theo chiều hướng tích cực cho thấy rủi ro ngắn hạn đã giảm đáng kể và dòng tiền có thể sẽ lan tỏa đều giữa các nhóm cổ phiếu. Tuy nhiên, mức P/E TTM của chỉ số VN-Index ở mức 18.x cho nên thị trường đang bước vào giai đoạn không còn hấp dẫn và việc lựa chọn cổ phiếu sẽ không dễ dàng.

Xu hướng ngắn hạn của thị trường chung được nâng từ mức TRUNG TÍNH lên TĂNG. Do đó, chúng tôi khuyến nghị các nhà đầu tư ngắn hạn tiếp tục nắm giữ tỷ trọng cổ phiếu cao và không nên dùng margin ở giai đoạn này. Đồng thời, các NĐT ngắn hạn cũng có thể tận dụng các nhịp điều chỉnh để mua mới và gia tăng tỷ trọng cổ phiếu.

Tham khảo tín hiệu mua/bán cổ phiếu tại: <https://ysradar.yuanta.com.vn/>



We Create Fortune

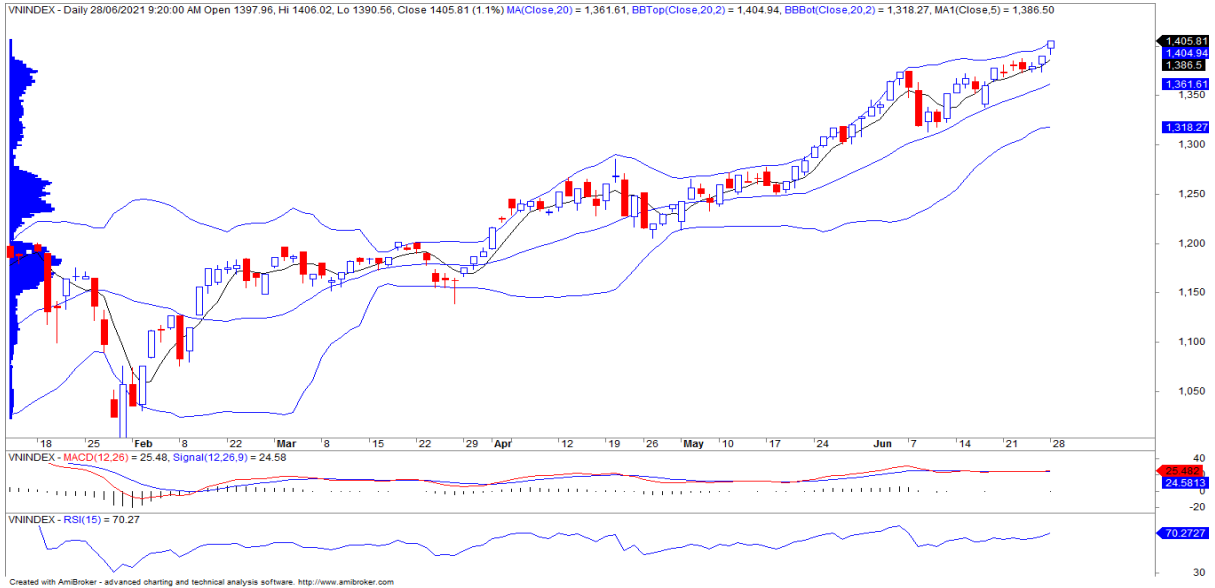
PHÂN TÍCH KỸ THUẬT CỔ PHIẾU NÓNG



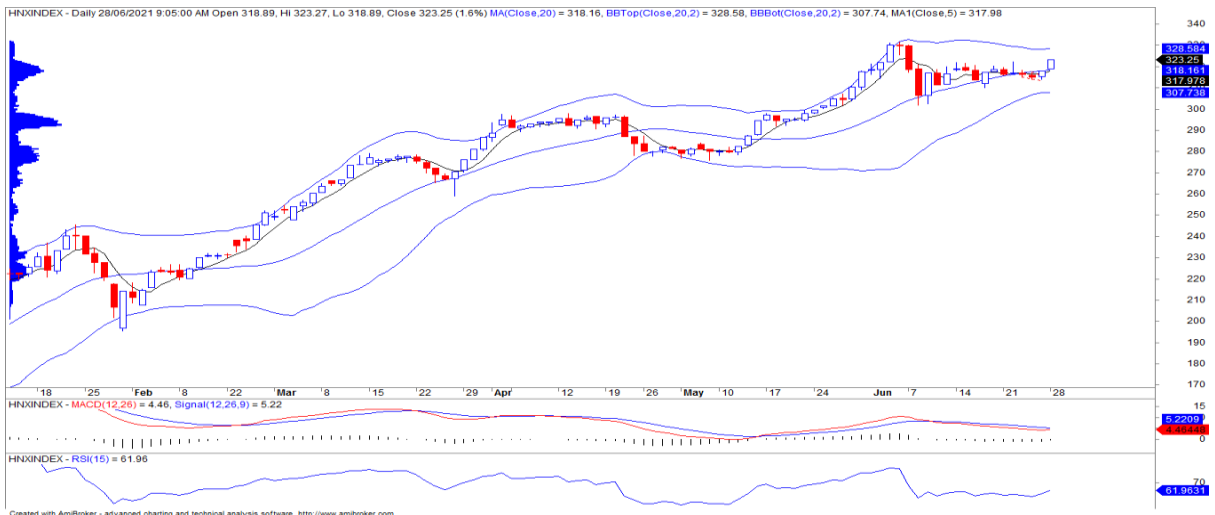


We Create **Fortune**

BIỂU ĐỒ PHÂN TÍCH KỸ THUẬT



Diễn biến thị trường của chỉ số VN-Index



Diễn biến thị trường của chỉ số HNX-Index

Chỉ số	Xu hướng ngắn hạn	Xu hướng trung hạn	Mức kháng cự 1	Mức kháng cự 2	Mức hỗ trợ 1	Mức hỗ trợ 2
Chỉ số VN-Index	TĂNG	TĂNG	1456	1470	1322	970
Chỉ số HNX-Index	TĂNG	TĂNG	330	333	300	180
Chỉ số VN30	TĂNG	TĂNG	1522	1550	1445	960
Chỉ số VNMidcaps	TĂNG	TĂNG	1,730	1800	1650	963
Chỉ số VNSmallcaps	TĂNG	TĂNG	1430	1450	1400	804



We Create Fortune

Sàn GDCK TPHCM (HSX)

	Điểm	Chg%
VNI	1405.81	1.13%
VN30	1521.41	1.41%
VN Mid	1694.77	1.19%
VN Small	1404.5	1.05%

Sàn GDCK Hà Nội (HSX)

	Điểm	Chg%
HNI	323.1	1.53%
HN30	510.8	1.16%
VNX AllSh	1419.49	1.32%

Sàn GDCK UPCoM (UPCoM)

	Điểm	Chg%
UPCoM	89.8	0.36%

GDKN	GTGD (tỷ VND)	
Mua	1172.99	
Bán	1389.69	
GT ròng	-216.7	

GDKN	GTGD (tỷ VND)	
Mua	54.14	
Bán	45.12	
GT ròng	9.02	

GDKN	GTGD (tỷ VND)	
Mua	20.32	
Bán	16.47	
GT ròng	3.85	

Mã tăng lớn nhất*	Giá trị thay đổi (VND)	Chg%
TTF	540	6.99%
VNE	540	6.99%
PSH	1850	6.95%
NKG	2300	6.93%
IJC	2250	6.89%

Mã tăng lớn nhất*	Giá trị thay đổi (VND)	Chg%
HHC	8300	9.95%
HTP	2300	9.91%
SHN	800	6.06%
TNG	900	3.90%
VGS	700	3.70%

Mã tăng lớn nhất*	Giá trị thay đổi (VND)	Chg%
TBD	9000	14.93%
HEM	1800	12.68%
BMS	701	5.35%
SKV	993	3.97%
SBS	497	3.31%

Mã giảm lớn nhất*	Giá trị thay đổi (VND)	Chg%
EVG	-650	-5.24%
NBB	-1000	-3.45%
MHC	-350	-2.59%
NHA	-700	-2.46%
HNG	-200	-1.81%

Mã giảm lớn nhất*	Giá trị thay đổi (VND)	Chg%
API	-1100	-5.14%
NRC	-600	-2.97%
BCC	-300	-2.65%
HAP	-300	-2.33%
EVS	-800	-2.31%

Mã giảm lớn nhất*	Giá trị thay đổi (VND)	Chg%
SCG	-7045	-8.33%
PVM	-843	-3.67%
VNB	-280	-1.60%
PGB	-330	-1.47%
VEF	-1799	-1.38%

*GTVH > 500 tỷ đồng, GTDG > 1.5 tỷ đồng

GTVH cao nhất	Tỷ đồng	
VCB	417,620	
VIC	397,436	
VHM	368,755	
HPG	226,777	
CTG	200,319	

GTVH cao nhất	Tỷ đồng	
THD	70,000	
SHB	52,182	
VND	19,306	
BAB	18,350	
VCS	17,600	

GTVH cao nhất	Tỷ đồng	
ACV	164,035	
MCH	80,524	
BSR	65,324	
VEA	63,646	
GE2	35,599	

KLGD nhiều nhất	Khối lượng	TB 30 ngày
HPG	41,900,700	29,297,335
TCB	29,084,100	17,595,135
MSB	26,626,300	8,827,726
FLC	23,332,000	31,348,365
STB	22,568,300	33,909,796

KLGD nhiều nhất	Khối lượng	TB 30 ngày
SHB	35,044,137	29,479,965
KLF	10,212,065	7,167,743
PVS	10,126,979	17,672,747
NVB	6,522,484	8,261,890
VND	6,238,496	6,955,118

KLGD nhiều nhất	Khối lượng	TB 30 ngày
BSR	14,139,174	22,805,083
HHV	6,516,281	275,609
BVB	4,889,211	4,223,466
DDV	4,545,170	3,255,658
ABB	4,464,844	5,299,676

Nguồn: Bloomberg & YSVN

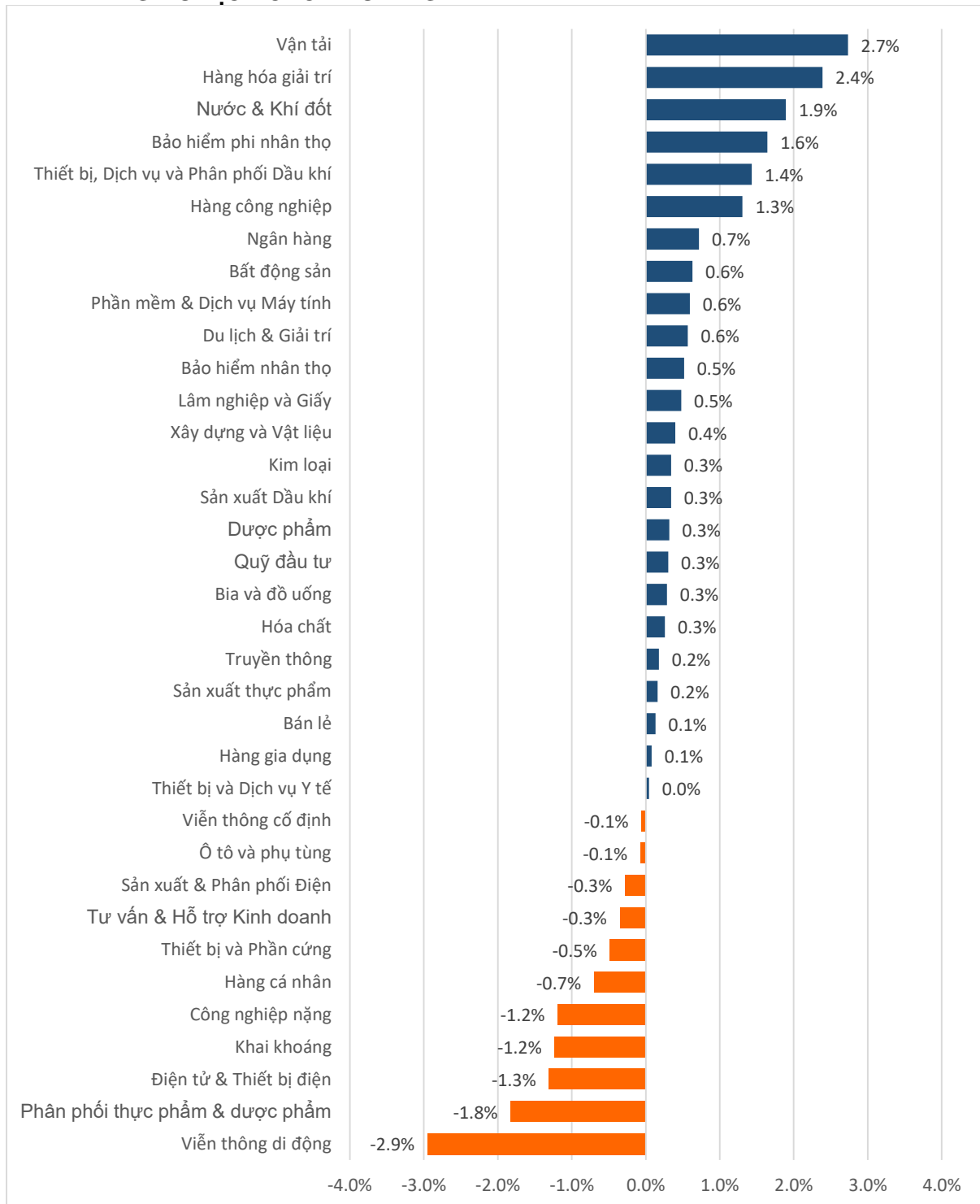
Nguồn: Bloomberg & YSVN

Nguồn: Bloomberg & YSVN



We Create **Fortune**

DIỄN BIẾN GIAO DỊCH CÁC NHÓM NGÀNH



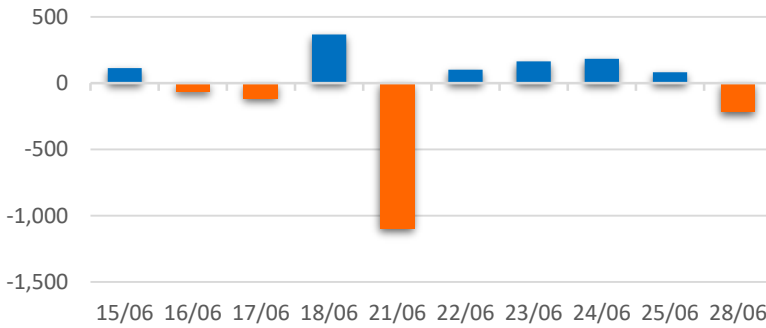
Nguồn: FiinPro – YSVN



We Create **Fortune**

THÔNG KÊ GIAO DỊCH KHỐI NGOẠI

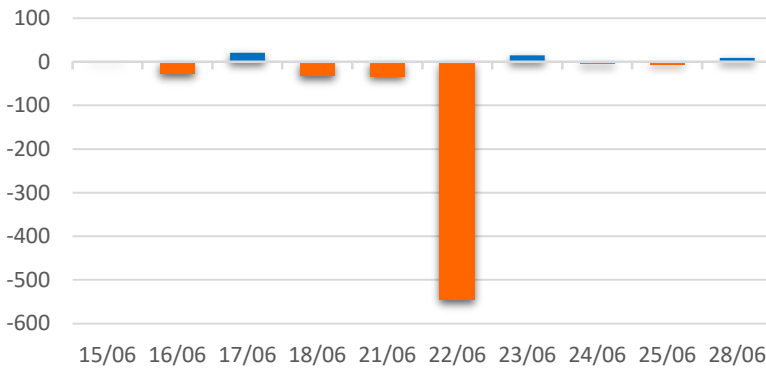
Diễn biến Mua/Bán ròng Khối ngoại HSX



Mã CK	Giá trị mua ròng (tr. VND)	Mã CK	Giá trị Bán ròng (tr. VND)
VHM	135,420	VPB	354,507
VCB	103,849	HPG	219,688
VIC	33,891	MSB	44,314
FUEVFVND	25,192	MBB	22,087
KDC	22,195	HCM	20,294

TOP 5 Cổ phiếu khối ngoại Mua/Bán trên sàn HSX

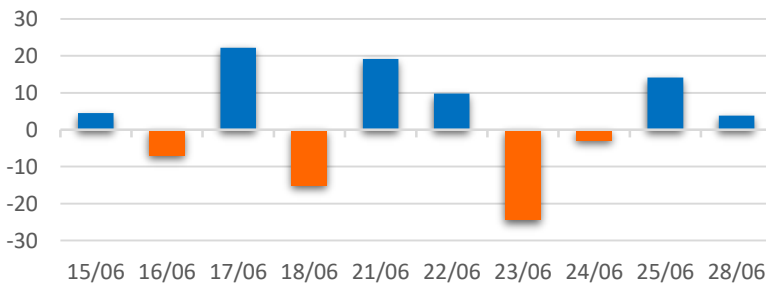
Diễn biến Mua/Bán ròng Khối ngoại HNX



Mã CK	Giá trị mua ròng (tr. VND)	Mã CK	Giá trị Bán ròng (tr. VND)
VND	21,841	PAN	8,158
THD	1,010	BVS	1,206
PVI	614	VCS	905
SHS	335	PCG	881
CEO	258	KKC	816

TOP 5 Cổ phiếu khối ngoại Mua/Bán trên sàn HNX

Diễn biến Mua/Bán ròng Khối ngoại
UPCOM



Mã CK	Giá trị mua ròng (tr. VND)	Mã CK	Giá trị Bán ròng (tr. VND)
ACV	13,732	QNS	6,232
BSR	558	VEA	5,112
NED	522	PVP	672
ABI	480	CTR	511
MCH	360	GHC	179

TOP 5 Cổ phiếu khối ngoại Mua/Bán trên sàn UPCoM

Nguồn: FiinPro – YSVN



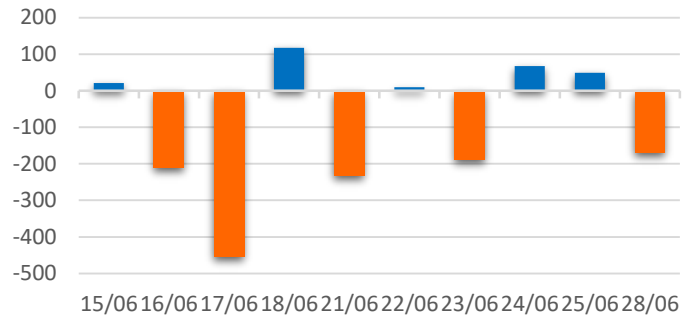
We Create **Fortune**

THỐNG KÊ GIAO DỊCH TỰ DOANH

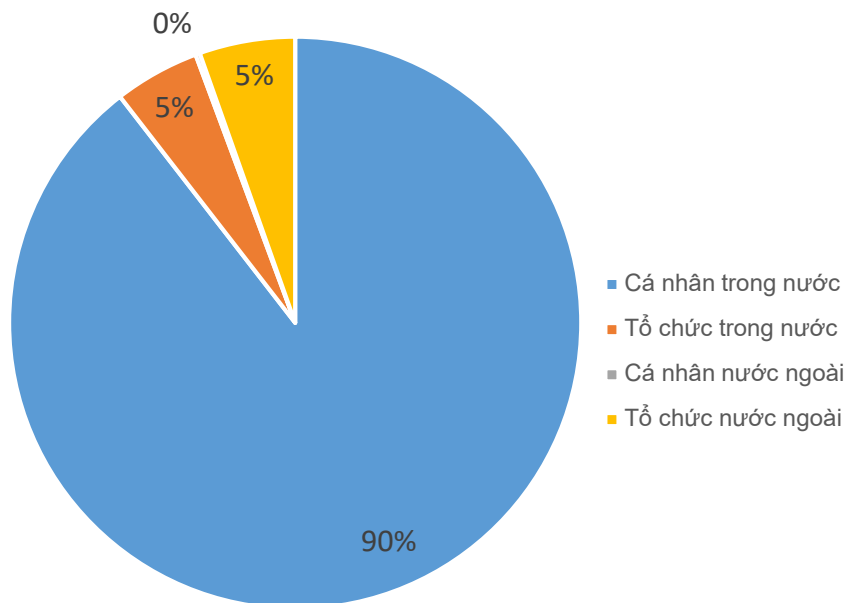
Mã CK	Giá trị mua ròng (tr. VND)	Mã CK	Giá trị Bán ròng (tr. VND)
VPB	49,076	VIC	57,228
MBB	18,392	HPG	54,611
STB	17,884	VCB	47,770
PLX	6,546	MWG	28,007
MSN	6,080	FUEVFNVD	23,103

Top 5 các mã đạt GDTD lớn nhất

Giá trị giao dịch tự doanh mua/bán ròng (tỷ đồng)



CƠ CẤU THỊ TRƯỜNG CHỨNG KHOÁN VIỆT NAM

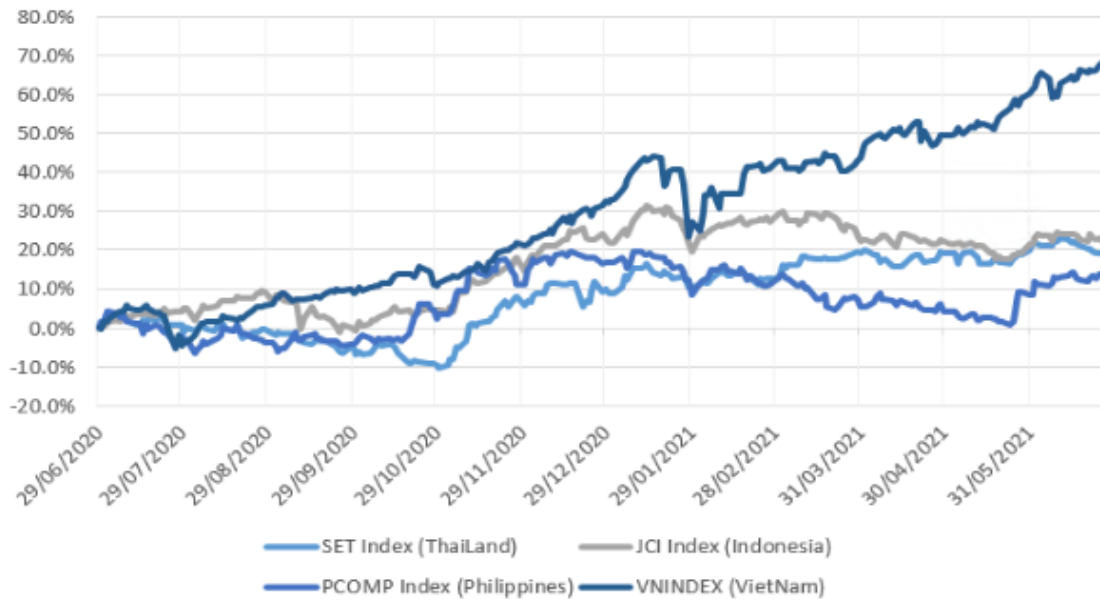


Nguồn: FiinPro – YSVN



We Create Fortune

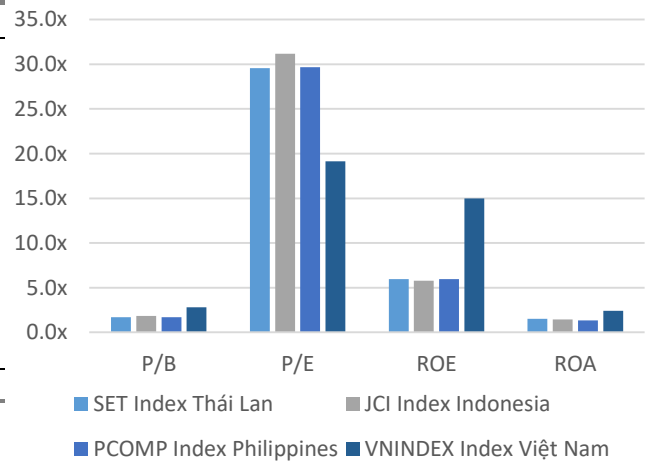
Diễn biến các thị trường trong khu vực



Dữ liệu thị trường các quốc gia trong khu vực

		Thái Lan	Indonesia	Philippines	Việt Nam
P/B		1.7x	1.8x	1.7x	2.8x
P/E		29.6x	31.2x	29.7x	19.1x
ROE	%	5.96	5.77	5.95	14.98
ROA	%	1.50	1.43	1.34	2.40
Vốn hóa	Tỷ USD	567.35	491.10	180.23	226.61
GTGD	Triệu USD	1.90	0.64	0.05	0.72
LS cổ tức	%	2.36	2.02	1.57	1.20

Nguồn: Bloomberg & YSVN





We Create **Fortune**

CÔNG TY CỔ PHẦN CHỨNG KHOÁN YUANTA VIỆT NAM

Phòng phân tích khối khách hàng cá nhân

Nguyễn Thế Minh

Giám đốc Nghiên cứu Phân tích

+84 28 3622 6868 ext 3826
minh.nguyen@yuantan.com.vn

Lý Thị Hiền

Trưởng phòng NC-PT

+84 28 3622 6868 ext 3908
hien.ly@yuantan.com.vn

Quách Đức Khánh

Phó phòng NC-PT

+84 28 3622 6868 ext 3833
khanh.quach@yuantan.com.vn

Khổng Hữu Hiệp

Chuyên viên phân tích cao cấp

+84 28 3622 6868 ext 3912
hiep.khong@yuantan.com.vn

Nguyễn Trịnh Ngọc Hồng

Chuyên viên phân tích cao cấp

+84 28 3622 6868 ext 3832
hong.nguyen@yuantan.com.vn

Phạm Tấn Phát

Chuyên viên phân tích cao cấp

+84 28 3622 6868 ext 3880
phat.pham@yuantan.com.vn

Phòng Môi giới khách hàng cá nhân

Nguyễn Thanh Tùng

Giám đốc Môi giới Hội Sở

+84 28 3622 6868 ext 3609
tung.nguyen@yuantan.com.vn

Phạm Đắc Thành

Giám đốc Khu vực Miền Bắc

+84 28 3622 6868 ext 3416
thanh.pham@yuantan.com.vn

Nguyễn Mạnh Hoạt

Giám đốc Khu vực Miền Nam (KV TP.HCM)

+84 28 3622 6868 ext 3847
hoat.nguyen@yuantan.com.vn

Lương Kỳ Ty

Giám đốc chi nhánh Chợ Lớn

+84 28 3622 6868 ext 3653
ty.luong@yuantan.com.vn

Bùi Quốc Phong

Giám đốc chi nhánh Đồng Nai

+84 28 3622 6868 ext 3701
phong.bui@yuantan.com.vn

Võ Thị Thu Thủy

Giám đốc chi nhánh Bình Dương

+84 28 3622 6868 ext 3505
thuy.vo@yuantan.com.vn

Nguyễn Việt Quang

Giám đốc chi nhánh Hà Nội

+84 28 3622 6868 ext 3404
quang.nguyen@yuantan.com.vn

Võ Đình Tuấn

Giám đốc chi nhánh Đà Nẵng

+84 28 3622 6868 ext 3301
tuan.vo@yuantan.com.vn

Đinh Thị Thu Cúc

Giám đốc chi nhánh Vũng Tàu

+84 28 3622 6868 ext 3203
cuc.dinh@yuantan.com.vn



We Create **Fortune**

Appendix A: Important Disclosures

Analyst Certification

Each research analyst primarily responsible for the content of this research report, in whole or in part, certifies that with respect to each security or issuer that the analyst covered in this report: (1) all of the views expressed accurately reflect his or her personal views about those securities or issuers; and (2) no part of his or her compensation was, is, or will be, directly or indirectly, related to the specific recommendations or views expressed by that research analyst in the research report.

Ratings Definitions

BUY: We have a positive outlook on the stock based on our expected absolute or relative return over the investment period. Our thesis is based on our analysis of the company's outlook, financial performance, catalysts, valuation and risk profile. We recommend investors add to their position.

HOLD-Outperform: In our view, the stock's fundamentals are relatively more attractive than peers at the current price. Our thesis is based on our analysis of the company's outlook, financial performance, catalysts, valuation and risk profile.

HOLD-Underperform: In our view, the stock's fundamentals are relatively less attractive than peers at the current price. Our thesis is based on our analysis of the company's outlook, financial performance, catalysts, valuation and risk profile.

SELL: We have a negative outlook on the stock based on our expected absolute or relative return over the investment period. Our thesis is based on our analysis of the company's outlook, financial performance, catalysts, valuation and risk profile. We recommend investors reduce their position.

Under Review: We actively follow the company, although our estimates, rating and target price are under review.

Restricted: The rating and target price have been suspended temporarily to comply with applicable regulations and/or Yuanta policies.

Note: Yuanta research coverage with a Target Price is based on an investment period of 12 months. Greater China Discovery Series coverage does not have a formal 12 months Target Price and the recommendation is based on an investment period specified by the analyst in the report.

Global Disclaimer

© 2018 Yuanta. All rights reserved. The information in this report has been compiled from sources we believe to be reliable, but we do not hold ourselves responsible for its completeness or accuracy. It is not an offer to sell or solicitation of an offer to buy any securities. All opinions and estimates included in this report constitute our judgment as of this date and are subject to change without notice.

This report provides general information only. Neither the information nor any opinion expressed herein constitutes an offer or invitation to make an offer to buy or sell securities or other investments. This material is prepared for general circulation to clients and is not intended to provide tailored investment advice and does not take into account the individual financial situation and objectives of any specific person who may receive this report. Investors should seek financial advice regarding the appropriateness of investing in any securities, investments or investment strategies discussed or recommended in this report. The information contained in this report has been compiled from sources believed to be reliable but no representation or warranty, express or implied, is made as to its accuracy, completeness or correctness. This report is not (and should not be construed as) a solicitation to act as securities broker or dealer in any jurisdiction by any person or company that is not legally permitted to carry on such business in that jurisdiction.

Yuanta research is distributed in the United States only to Major U.S. Institutional Investors (as defined in Rule 15a-6 under the Securities Exchange Act of 1934, as amended and SEC staff interpretations thereof). All transactions by a US person in the securities mentioned in this report must be effected through a registered broker-dealer under Section 15 of the Securities Exchange Act of 1934, as amended. Yuanta research is distributed in Taiwan by Yuanta Securities Investment Consulting. Yuanta research is distributed in Hong Kong by Yuanta Securities (Hong Kong) Co. Limited, which is licensed in Hong Kong by the Securities and Futures Commission for regulated activities, including Type 4 regulated activity (advising on securities). In Hong Kong, this research report may not be redistributed, retransmitted or disclosed, in whole or in part or any form or manner, without the express written