

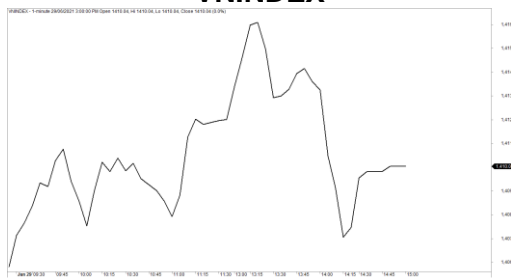
Market Today: Các chỉ số thu hẹp đà tăng về cuối phiên

29/06/2021

Diễn biến thị trường trong phiên			
Rating	VNI	HNI	UPCOM
Điểm	1,410.04	323.79	90.30
% ngày	0.30%	0.21%	0.56%
% tuần	4.06%	6.22%	5.20%
% tháng	10.61%	18.74%	13.44%
% năm	55.45%	180.84%	60.82%
GTGD (Tỷ VND)			
Trong ngày	30,883	4,745	2,534
TB 1 tuần	26,441	4,784	2,228
TB 1 tháng	22,826	3,232	1,405
Khối ngoại (Tỷ VND)			
Mua	1,601.70	8.60	21.96
Bán	1,558.33	21.07	13.85
Giá trị ròng	43.37	-12.47	8.11
Độ rộng TT			
Mã Tăng	140	95	161
Mã Giảm	200	127	139
Không Đổi	57	144	603
Chỉ số chính			
P/E	18.63	17.83	23.54
Vốn hóa TT (ngàn tỷ)	5,180	412	1,143
LS Cổ tức	2.80%	2.35%	5.20%

Nguồn: Bloomberg – YSVN

VNINDEX



HNIINDEX



DIỄN BIẾN THỊ TRƯỜNG

Thị trường tiếp tục duy trì quán tính tăng khi các chỉ số ghi nhận phiên tăng điểm thứ 3 liên tiếp. Cụ thể, chỉ số VN-Index đóng cửa tăng 0.3%, dừng tại 1410.04 điểm. Chỉ số HNX-Index tăng 0.21%, đóng cửa tại 323.79 điểm; Chỉ số Upcom-Index tăng 0.56%. Giá trị giao dịch khớp lệnh trên cả 3 sàn đạt 23,871 tỷ đồng sụt giảm nhẹ so với phiên đầu tuần.

Mặc dù đà tăng có phần thu hẹp về cuối phiên nhưng nhìn chung mặt bằng cổ phiếu vẫn khá tích cực đặc biệt là các mã bluechips. FPT (+3.4%) là mã nổi bật nhất trong phiên hôm nay khi giữ mức tăng cũng như đóng cửa trên vùng đỉnh cũ. Nhóm Ngân hàng có sự phân hoá mạnh nhưng chỉ số vẫn được hỗ trợ bởi khá nhiều bluechips khác như VNM (+2%), VJC (+3.9%), STB (+2.6), VCB (+1.2%), VHM (+2.7%), PDR (+1.4%)...

Đáng chú ý nhóm cổ phiếu ngành Than bứt phá mạnh trong vài phiên gần đây có thể kể tên NBC, TC6, TVD, TDN, TCS tăng hết biên độ.

Khối ngoại mua ròng 39 tỷ đồng trong phiên hôm nay. Lượng mua ròng tập trung tại VHM (166 tỷ), VNM (94 tỷ), VCB (92 tỷ). Ở chiều ngược lại, VPB (297 tỷ), CTG (120 tỷ), VIC (40 tỷ) dẫn đầu ở chiều bán ròng.

QUAN ĐIỂM THỊ TRƯỜNG NGẮN HẠN

Chúng tôi cho rằng thị trường có thể sẽ điều chỉnh trong phiên giao dịch 30/06/2021 với khối lượng giao dịch vẫn duy trì ở mức thấp. Đồng thời, thị trường vẫn đang trogn giai đoạn biến động mạnh theo chiều hướng tích cực cho nên nhịp điều chỉnh có thể sẽ nhanh chóng kết thúc. Ngoài ra, chỉ báo tâm lý tiếp tục trong vùng lạc quan và dòng tiền ngắn hạn vẫn duy trì ở mức dương cho thấy thị trường có thể sẽ chưa xuất hiện nhịp điều chỉnh mạnh.

Xu hướng ngắn hạn của thị trường chung vẫn duy trì ở mức TĂNG. Do đó, chúng tôi khuyến nghị các nhà đầu tư ngắn hạn có thể tiếp tục tận dụng các nhịp điều chỉnh để gia tăng tỷ trọng cổ phiếu và không nên dùng đòn bẩy ở giai đoạn này do chỉ số VN-Index đang tiến gần mức kháng cự kế tiếp 1,456 điểm và các NĐT khó chọn cổ phiếu hơn so với giai đoạn trước.

Tham khảo tín hiệu mua/bán cổ phiếu tại: <https://ysradar.yuanta.com.vn/>



We Create Fortune

PHÂN TÍCH KỸ THUẬT CỔ PHIẾU NÓNG





We Create Fortune

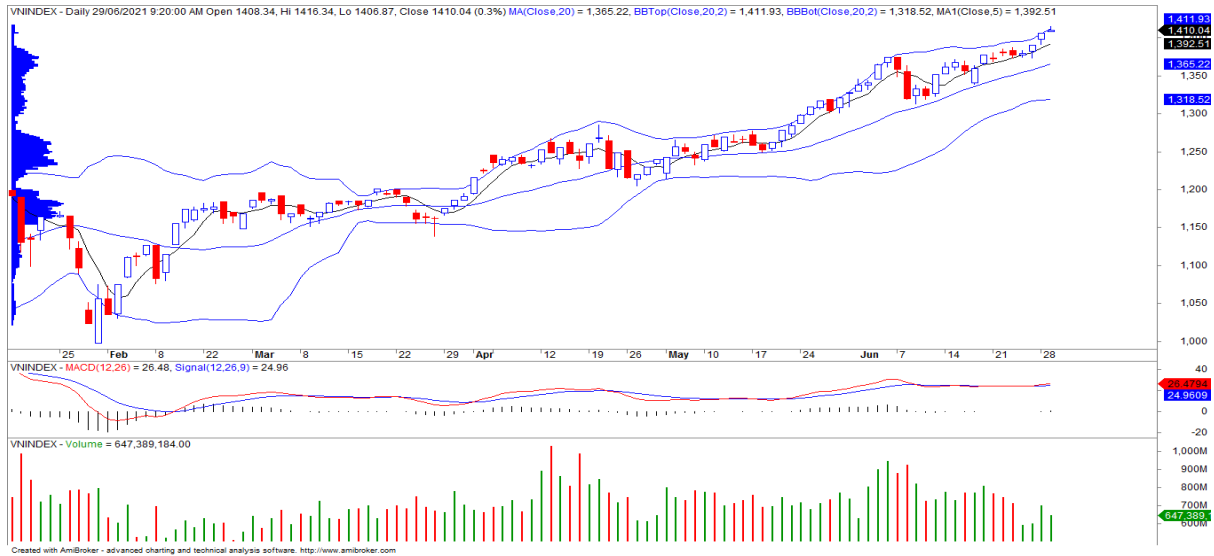
PHÂN TÍCH KỸ THUẬT CỔ PHIẾU NÓNG



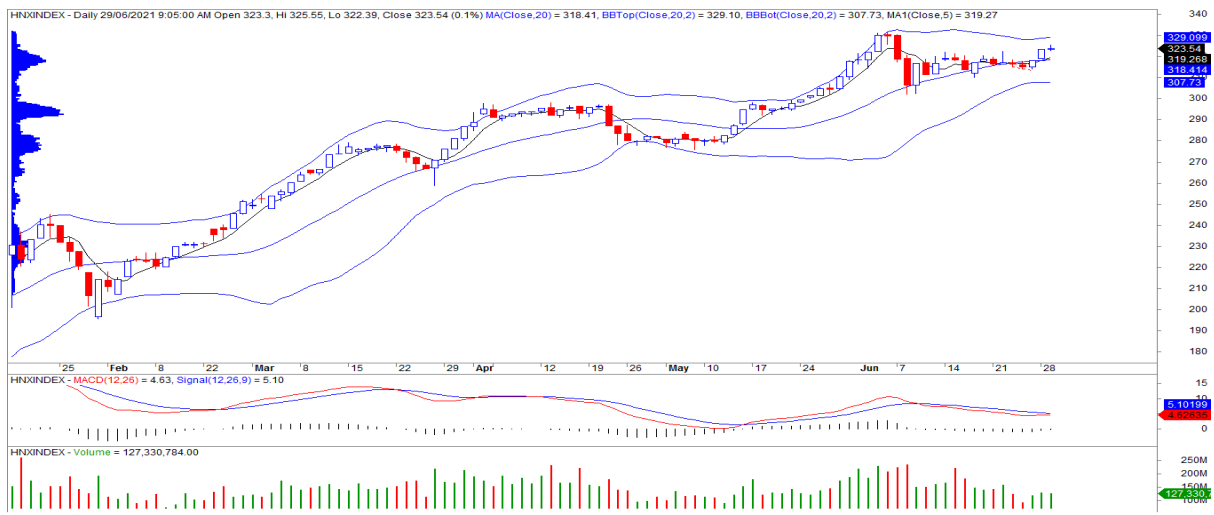


We Create Fortune

BIỂU ĐỒ PHÂN TÍCH KỸ THUẬT



Diễn biến thị trường của chỉ số VN-Index



Diễn biến thị trường của chỉ số HNX-Index

Chỉ số	Xu hướng ngắn hạn	Xu hướng trung hạn	Mức kháng cự 1	Mức kháng cự 2	Mức hỗ trợ 1	Mức hỗ trợ 2
Chỉ số VN-Index	TĂNG	TĂNG	1456	1470	1322	970
Chỉ số HNX-Index	TĂNG	TĂNG	330	333	300	180
Chỉ số VN30	TĂNG	TĂNG	1522	1550	1445	960
Chỉ số VNMidcaps	TĂNG	TĂNG	1,730	1800	1650	963
Chỉ số VNSmallcaps	TĂNG	TĂNG	1430	1450	1400	804



We Create Fortune

Sàn GDCK TPHCM (HSX)

	Điểm	Chg%
VNI	1410.04	0.30%
VN30	1529.97	0.56%
VN Mid	1396.97	-0.53%
VN Small	1691.9	-0.17%

Sàn GDCK Hà Nội (HSX)

	Điểm	Chg%
HNI	323.79	0.21%
HN30	510.3	0.10%
VNX AllSh	1425.8	0.44%

Sàn GDCK UPCoM (UPCoM)

	Điểm	Chg%
UPCoM	90.3	0.56%

GDKN	GTGD (tỷ VND)	
Mua	1601.7	
Bán	1558.33	
GT rỗng	43.37	

GDKN	GTGD (tỷ VND)	
Mua	8.60	
Bán	21.07	
GT rỗng	-12.47	

GDKN	GTGD (tỷ VND)	
Mua	21.96	
Bán	13.85	
GT rỗng	8.11	

Mã tăng lớn nhất*	Giá trị thay đổi (VND)	Chg%
SGT	1300	6.91%
VNE	570	6.89%
ANV	2200	6.81%
POM	1100	6.73%
LHG	2300	5.32%

Mã tăng lớn nhất*	Giá trị thay đổi (VND)	Chg%
NBC	1300	9.35%
CSC	2600	4.65%
NRC	600	3.06%
LAS	300	2.22%
DL1	200	2.20%

Mã tăng lớn nhất*	Giá trị thay đổi (VND)	Chg%
CST	1461	12.38%
HHV	1675	9.80%
SCG	4863	6.27%
ILS	1291	5.89%
SGB	1062	5.62%

Mã giảm lớn nhất*	Giá trị thay đổi (VND)	Chg%
VIP	-670	-6.91%
VOS	-590	-6.88%
VTO	-750	-6.64%
HDC	-2600	-4.90%
TEG	-700	-4.46%

Mã giảm lớn nhất*	Giá trị thay đổi (VND)	Chg%
PHP	-900	-3.78%
VGS	-600	-3.06%
TNG	-700	-2.92%
VNR	-700	-2.51%
NTP	-1300	-2.50%

Mã giảm lớn nhất*	Giá trị thay đổi (VND)	Chg%
OIL	-537	-3.36%
ORS	-840	-3.11%
BSR	-555	-2.55%
ACV	-1642	-2.14%
NTC	-4392	-2.06%

*GTVH > 500 tỷ đồng, GTDG >1.5 tỷ đồng

GTVH cao nhất	Tỷ đồng	
VCB	417,620	
VIC	394,730	
VHM	379,939	
HPG	234,381	
CTG	202,553	

GTVH cao nhất	Tỷ đồng	
THD	71,120	
SHB	53,915	
VND	19,521	
BAB	18,846	
VCS	17,552	

GTVH cao nhất	Tỷ đồng	
ACV	167,497	
MCH	80,922	
BSR	67,495	
VEA	63,244	
GE2	35,611	

KLGD nhiều nhất	Khối lượng	TB 30 ngày
STB	36,437,600	0
TTF	27,598,300	0
FLC	22,681,800	0
AAA	21,458,900	0
HPG	19,889,315	0

KLGD nhiều nhất	Khối lượng	TB 30 ngày
SHB	35,495,632	0
PVS	12,841,870	0
NVB	11,373,187	0
SHS	7,115,161	0
VND	6,120,638	0

KLGD nhiều nhất	Khối lượng	TB 30 ngày
BSR	18,330,381	0
HHV	9,214,449	0
ABB	4,282,719	0
BVB	4,082,364	0
OIL	3,502,321	0

Nguồn: Bloomberg & YSVN

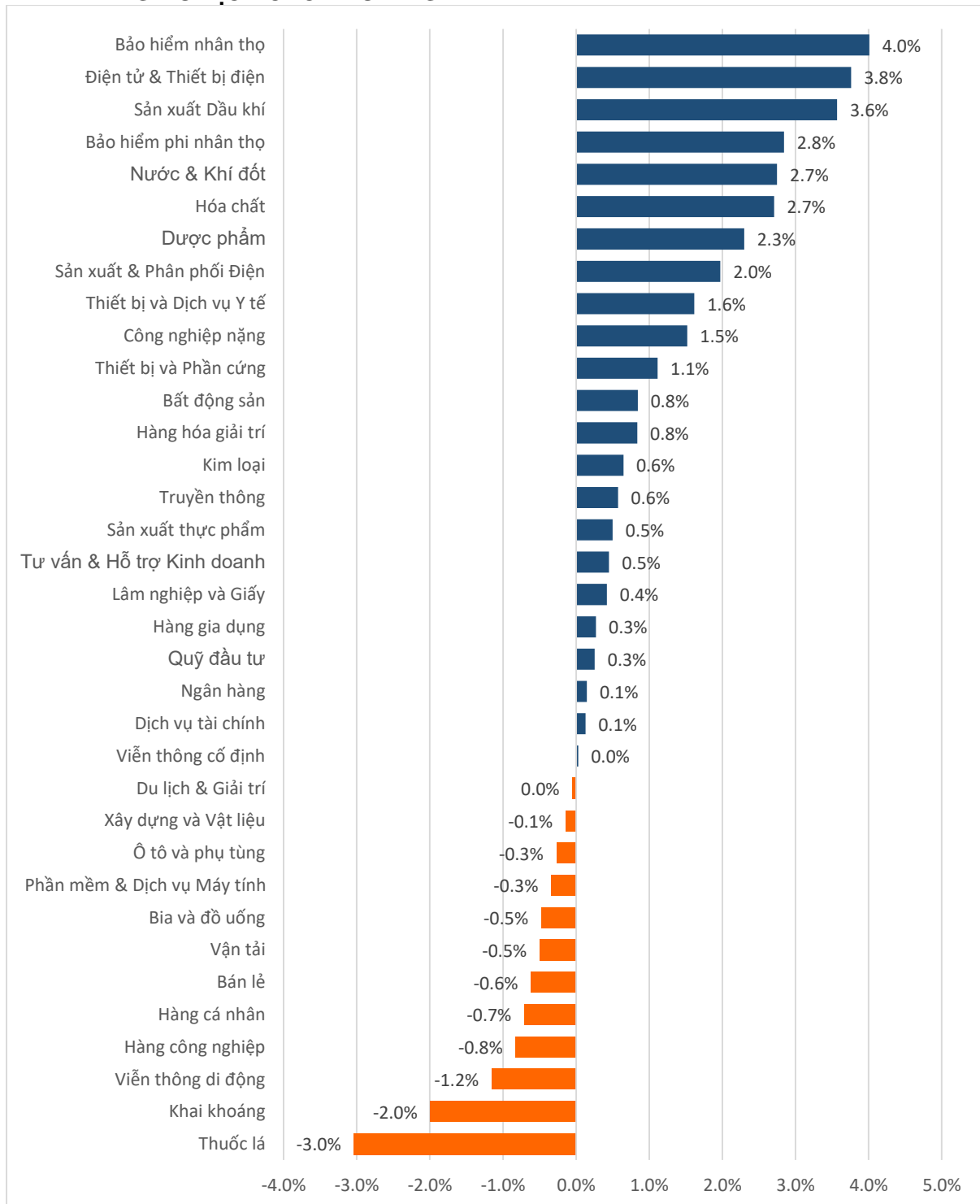
Nguồn: Bloomberg & YSVN

Nguồn: Bloomberg & YSVN



We Create **Fortune**

DIỄN BIẾN GIAO DỊCH CÁC NHÓM NGÀNH



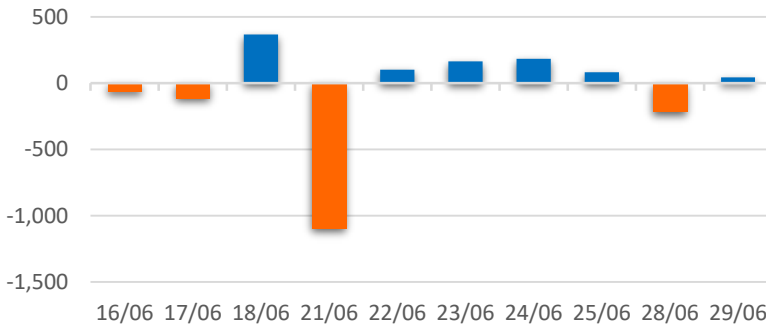
Nguồn: FiinPro – YSVN



We Create **Fortune**

THỐNG KÊ GIAO DỊCH KHỐI NGOẠI

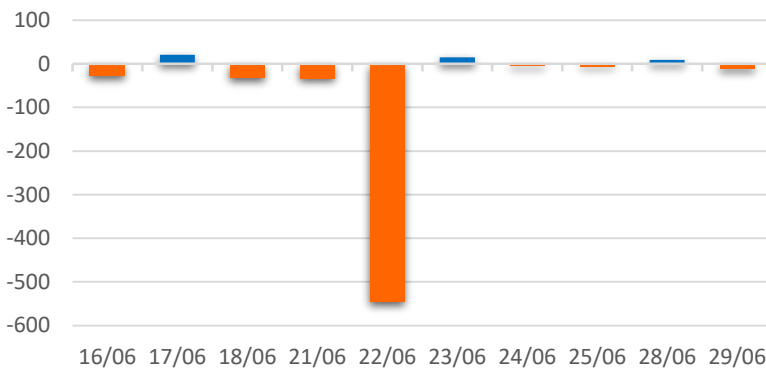
Diễn biến Mua/Bán ròng Khối ngoại HSX



Mã CK	Giá trị mua ròng (tr. VND)	Mã CK	Giá trị Bán ròng (tr. VND)
VHM	166,377	VPB	296,775
VNM	93,712	CTG	120,069
VCB	92,372	VIC	40,191
STB	65,349	NVL	21,630
HPG	55,115	TCH	12,854

TOP 5 Cổ phiếu khối ngoại Mua/Bán trên sàn HSX

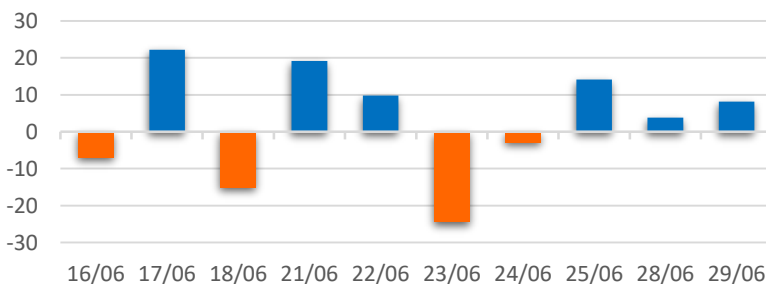
Diễn biến Mua/Bán ròng Khối ngoại HNX



Mã CK	Giá trị mua ròng (tr. VND)	Mã CK	Giá trị Bán ròng (tr. VND)
PVI	1,686	VND	8,375
ART	752	PAN	3,904
CVN	534	BVS	721
TC6	385	TVB	635
DST	244	PVS	566

TOP 5 Cổ phiếu khối ngoại Mua/Bán trên sàn HNX

Diễn biến Mua/Bán ròng Khối ngoại
UPCOM



Mã CK	Giá trị mua ròng (tr. VND)	Mã CK	Giá trị Bán ròng (tr. VND)
ACV	6,822	VEA	2,064
SIP	1,420	QNS	1,263
BSR	1,073	ITS	171
SBS	851	NTC	123
ABI	184	GHC	119

TOP 5 Cổ phiếu khối ngoại Mua/Bán trên sàn UPCoM

Nguồn: FiinPro – YSVN



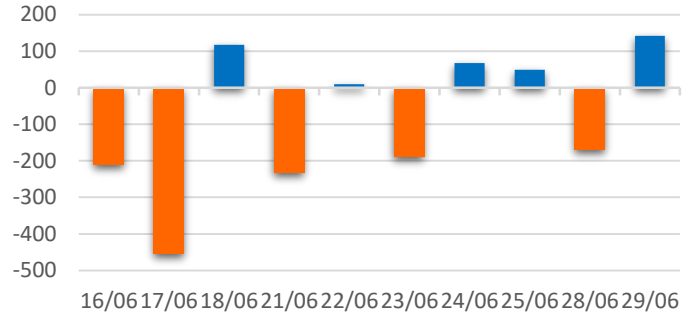
We Create **Fortune**

THỐNG KÊ GIAO DỊCH TỰ DOANH

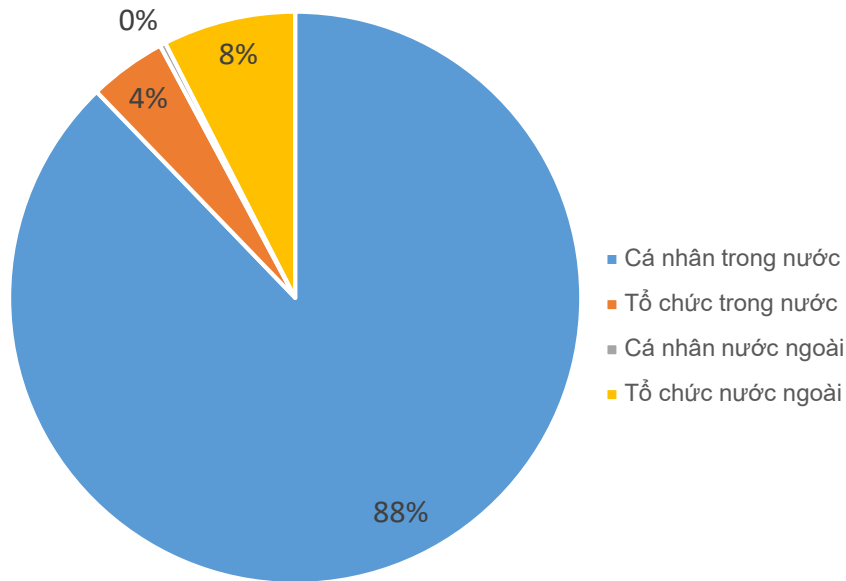
Mã CK	Giá trị mua ròng (tr. VND)	Mã CK	Giá trị Bán ròng (tr. VND)
VCB	50,901	HPG	35,729
VPB	24,837	FUEVFNVD	21,347
NKG	18,975	SGT	19,519
VNM	15,608	E1VFN30	11,338
PLX	14,565	HDC	4,168

Top 5 các mã đạt GDTD lớn nhất

Giá trị giao dịch tự doanh mua/bán ròng (tỷ đồng)



CƠ CẤU THỊ TRƯỜNG CHỨNG KHOÁN VIỆT NAM

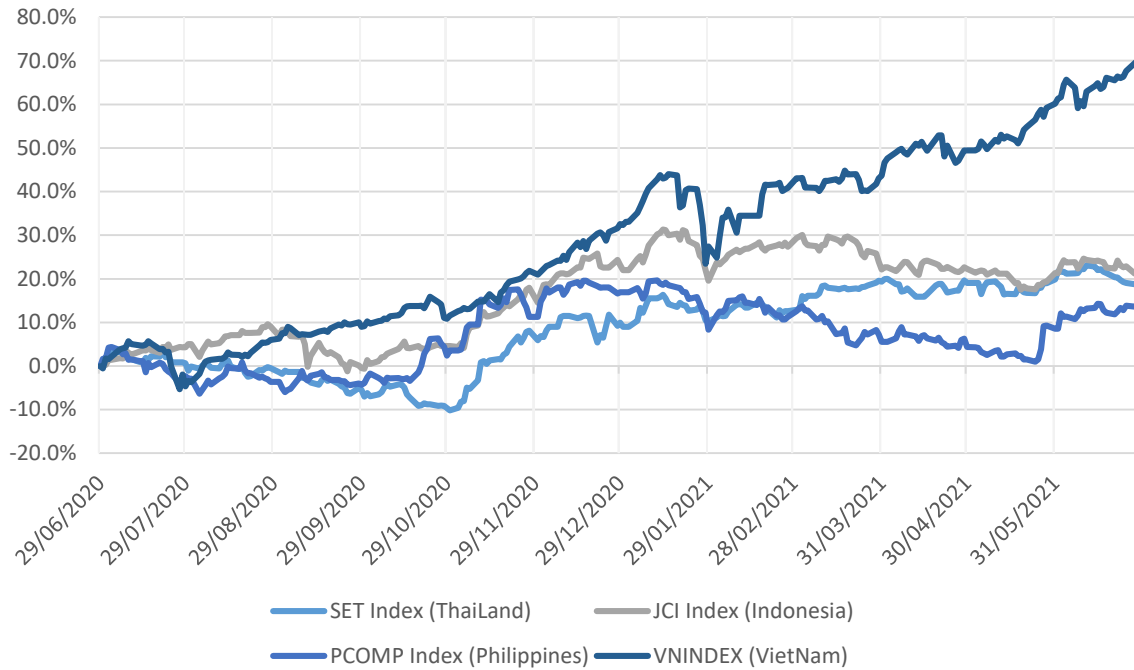


Nguồn: FiinPro – YSVN



We Create Fortune

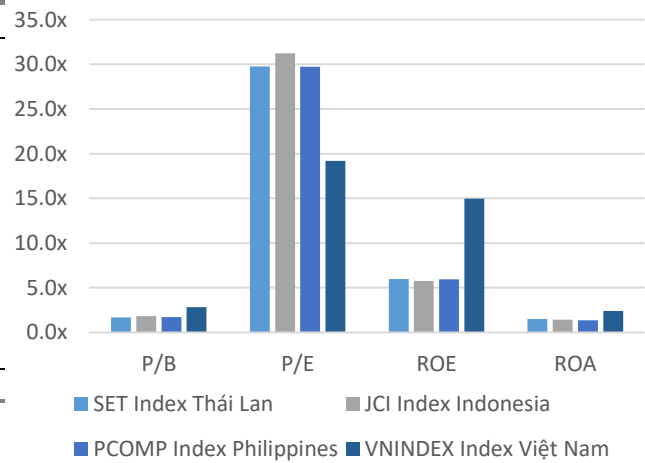
Diễn biến các thị trường trong khu vực



Dữ liệu thị trường các quốc gia trong khu vực

		Thái Lan	Indonesia	Philippines	Việt Nam
P/B		1.7x	1.8x	1.7x	2.8x
P/E		29.8x	31.2x	29.7x	19.2x
ROE	%	5.96	5.76	5.95	14.97
ROA	%	1.50	1.43	1.34	2.40
Vốn hóa	Tỷ USD	564.28	483.00	180.61	229.13
GTGD	Triệu USD	1.91	0.69	0.07	0.93
LS cổ tức	%	2.34	2.01	1.57	1.30

Nguồn: Bloomberg & YSVN



■ SET Index Thái Lan ■ JCI Index Indonesia
■ PCOMP Index Philippines ■ VNINDEX Index Việt Nam



We Create **Fortune**

CÔNG TY CỔ PHẦN CHỨNG KHOÁN YUANTA VIỆT NAM

Phòng phân tích khối khách hàng cá nhân

Nguyễn Thế Minh

Giám đốc Nghiên cứu Phân tích

+84 28 3622 6868 ext 3826
minh.nguyen@yuanta.com.vn

Lý Thị Hiền

Trưởng phòng NC-PT

+84 28 3622 6868 ext 3908
hien.ly@yuanta.com.vn

Quách Đức Khánh

Phó phòng NC-PT

+84 28 3622 6868 ext 3833
khanh.quach@yuanta.com.vn

Khổng Hữu Hiệp

Chuyên viên phân tích cao cấp

+84 28 3622 6868 ext 3912
hiep.khong@yuanta.com.vn

Nguyễn Trịnh Ngọc Hồng

Chuyên viên phân tích cao cấp

+84 28 3622 6868 ext 3832
hong.nguyen@yuanta.com.vn

Phạm Tấn Phát

Chuyên viên phân tích cao cấp

+84 28 3622 6868 ext 3880
phat.pham@yuanta.com.vn

Phòng Môi giới khách hàng cá nhân

Nguyễn Thanh Tùng

Giám đốc Môi giới Hội Sở

+84 28 3622 6868 ext 3609
tung.nguyen@yuanta.com.vn

Phạm Đắc Thành

Giám đốc Khu vực Miền Bắc

+84 28 3622 6868 ext 3416
thanh.pham@yuanta.com.vn

Nguyễn Mạnh Hoạt

Giám đốc Khu vực Miền Nam (KV TP.HCM)

+84 28 3622 6868 ext 3847
hoat.nguyen@yuanta.com.vn

Lương Kỳ Ty

Giám đốc chi nhánh Chợ Lớn

+84 28 3622 6868 ext 3653
ty.luong@yuanta.com.vn

Bùi Quốc Phong

Giám đốc chi nhánh Đồng Nai

+84 28 3622 6868 ext 3701
phong.bui@yuanta.com.vn

Võ Thị Thu Thủy

Giám đốc chi nhánh Bình Dương

+84 28 3622 6868 ext 3505
thuy.vo@yuanta.com.vn

Nguyễn Việt Quang

Giám đốc chi nhánh Hà Nội

+84 28 3622 6868 ext 3404
quang.nguyen@yuanta.com.vn

Võ Đình Tuấn

Giám đốc chi nhánh Đà Nẵng

+84 28 3622 6868 ext 3301
tuan.vo@yuanta.com.vn

Đinh Thị Thu Cúc

Giám đốc chi nhánh Vũng Tàu

+84 28 3622 6868 ext 3203
cuc.dinh@yuanta.com.vn



We Create **Fortune**

Appendix A: Important Disclosures

Analyst Certification

Each research analyst primarily responsible for the content of this research report, in whole or in part, certifies that with respect to each security or issuer that the analyst covered in this report: (1) all of the views expressed accurately reflect his or her personal views about those securities or issuers; and (2) no part of his or her compensation was, is, or will be, directly or indirectly, related to the specific recommendations or views expressed by that research analyst in the research report.

Ratings Definitions

BUY: We have a positive outlook on the stock based on our expected absolute or relative return over the investment period. Our thesis is based on our analysis of the company's outlook, financial performance, catalysts, valuation and risk profile. We recommend investors add to their position.

HOLD-Outperform: In our view, the stock's fundamentals are relatively more attractive than peers at the current price. Our thesis is based on our analysis of the company's outlook, financial performance, catalysts, valuation and risk profile.

HOLD-Underperform: In our view, the stock's fundamentals are relatively less attractive than peers at the current price. Our thesis is based on our analysis of the company's outlook, financial performance, catalysts, valuation and risk profile.

SELL: We have a negative outlook on the stock based on our expected absolute or relative return over the investment period. Our thesis is based on our analysis of the company's outlook, financial performance, catalysts, valuation and risk profile. We recommend investors reduce their position.

Under Review: We actively follow the company, although our estimates, rating and target price are under review.

Restricted: The rating and target price have been suspended temporarily to comply with applicable regulations and/or Yuanta policies.

Note: Yuanta research coverage with a Target Price is based on an investment period of 12 months. Greater China Discovery Series coverage does not have a formal 12 months Target Price and the recommendation is based on an investment period specified by the analyst in the report.

Global Disclaimer

© 2018 Yuanta. All rights reserved. The information in this report has been compiled from sources we believe to be reliable, but we do not hold ourselves responsible for its completeness or accuracy. It is not an offer to sell or solicitation of an offer to buy any securities. All opinions and estimates included in this report constitute our judgment as of this date and are subject to change without notice.

This report provides general information only. Neither the information nor any opinion expressed herein constitutes an offer or invitation to make an offer to buy or sell securities or other investments. This material is prepared for general circulation to clients and is not intended to provide tailored investment advice and does not take into account the individual financial situation and objectives of any specific person who may receive this report. Investors should seek financial advice regarding the appropriateness of investing in any securities, investments or investment strategies discussed or recommended in this report. The information contained in this report has been compiled from sources believed to be reliable but no representation or warranty, express or implied, is made as to its accuracy, completeness or correctness. This report is not (and should not be construed as) a solicitation to act as securities broker or dealer in any jurisdiction by any person or company that is not legally permitted to carry on such business in that jurisdiction.

Yuanta research is distributed in the United States only to Major U.S. Institutional Investors (as defined in Rule 15a-6 under the Securities Exchange Act of 1934, as amended and SEC staff interpretations thereof). All transactions by a US person in the securities mentioned in this report must be effected through a registered broker-dealer under Section 15 of the Securities Exchange Act of 1934, as amended. Yuanta research is distributed in Taiwan by Yuanta Securities Investment Consulting. Yuanta research is distributed in Hong Kong by Yuanta Securities (Hong Kong) Co. Limited, which is licensed in Hong Kong by the Securities and Futures Commission for regulated activities, including Type 4 regulated activity (advising on securities). In Hong Kong, this research report may not be redistributed, retransmitted or disclosed, in whole or in part or any form or manner, without the express written