

Morning Note

25/06/2021

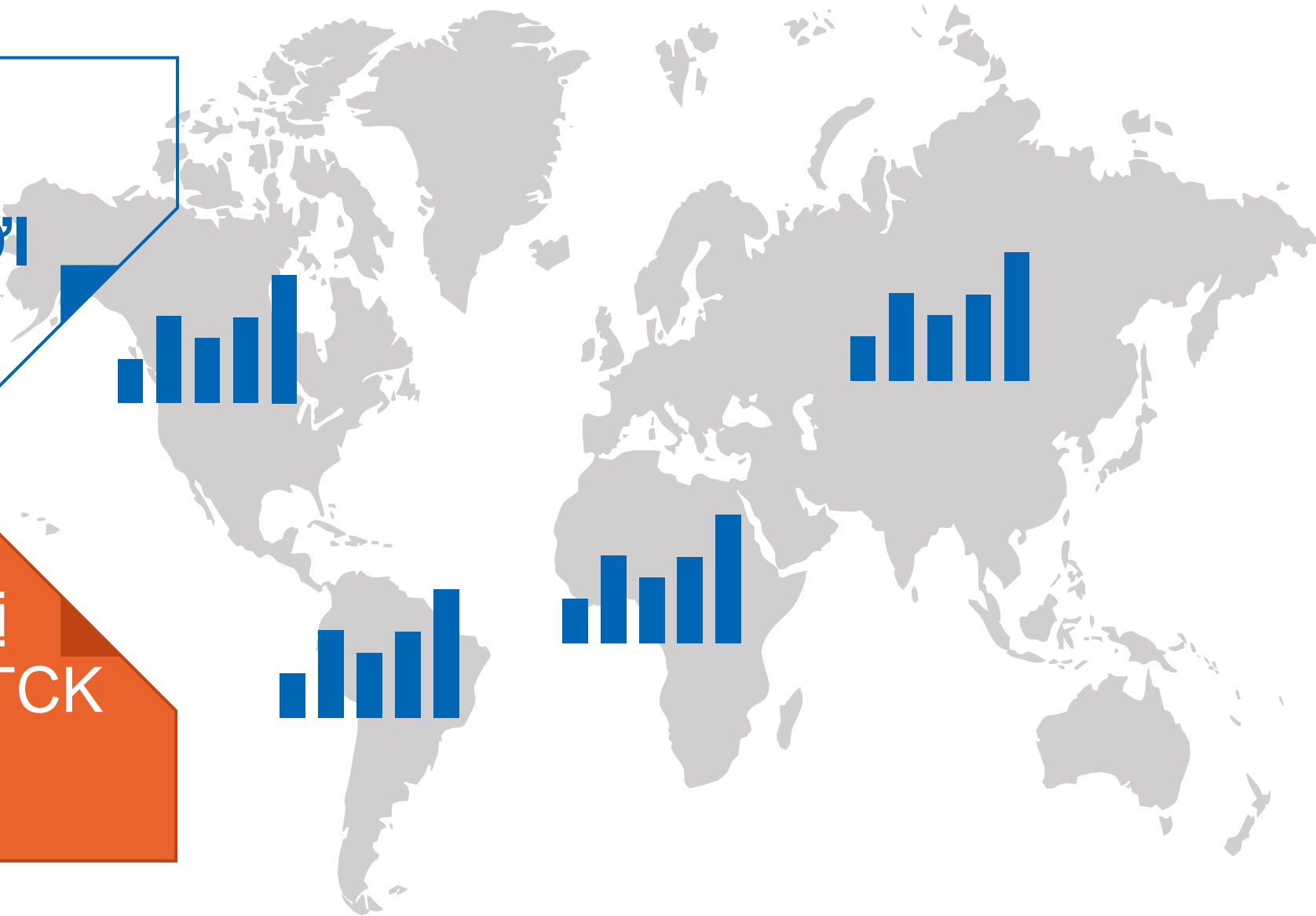


Thị trường có thể vẫn còn đi ngang –
GVR



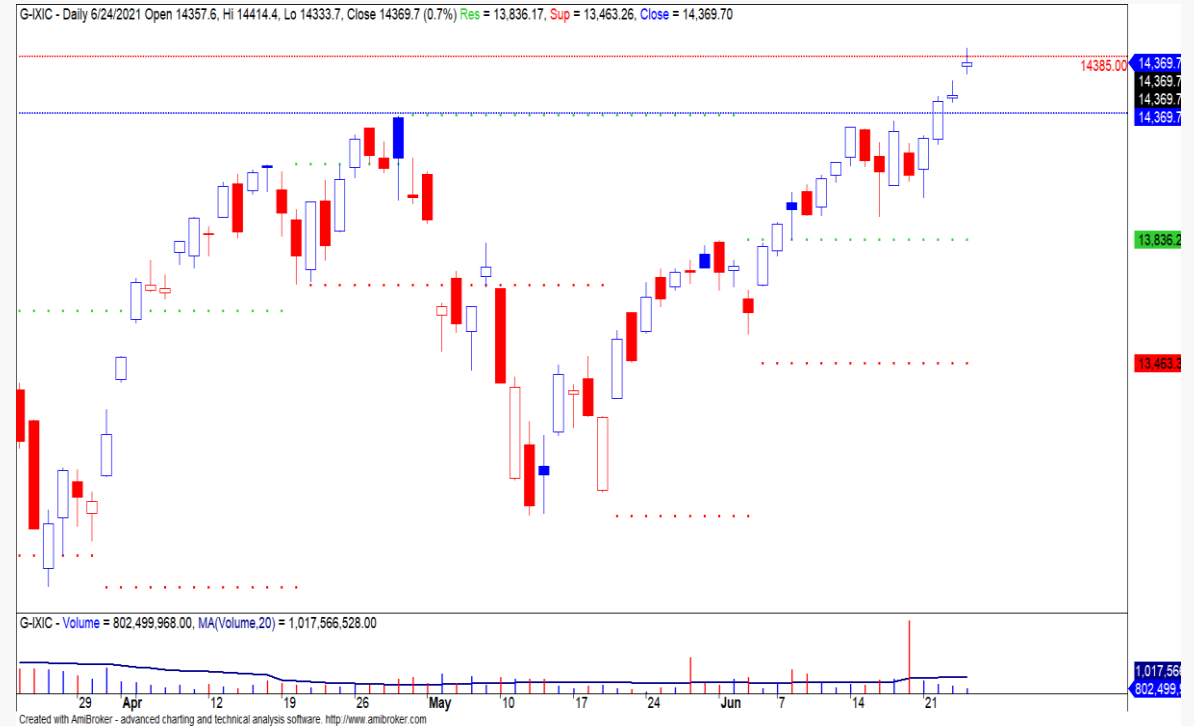
DIỄN BIẾN THỊ TRƯỜNG THẾ GIỚI

Nhận định diễn biến thị trường hàng hóa và TTCK thế giới



Xu hướng ngắn hạn tích cực ở tất cả các chỉ số

- Chỉ số Nasdaq và S&P500 xác lập mức đỉnh kỷ lục mới, trong khi đó chỉ số Dow Jones đóng cửa tăng 1% sau khi Biden thông báo đạt thỏa thuận cơ sở hạ tầng với một nhóm thượng nghị sĩ lưỡng đảng. Thỏa thuận cơ sở hạ tầng bao gồm hơn 500 tỷ USD chi tiêu mới cao hơn mức cơ bản do Quốc hội đặt ra.
- Xu hướng ngắn hạn của chỉ số Dow Jones và S&P500 đều được nâng lên mức TĂNG cho thấy xu hướng ngắn hạn tích cực hơn ở tất cả các chỉ số chính. Đồ thị giá của chỉ số Nasdaq tiệm cận gần mức kháng cự 14,385 điểm cho thấy đồ thị giá của chỉ số này có thể sẽ xuất hiện các nhịp điều chỉnh ở phiên giao dịch tới.

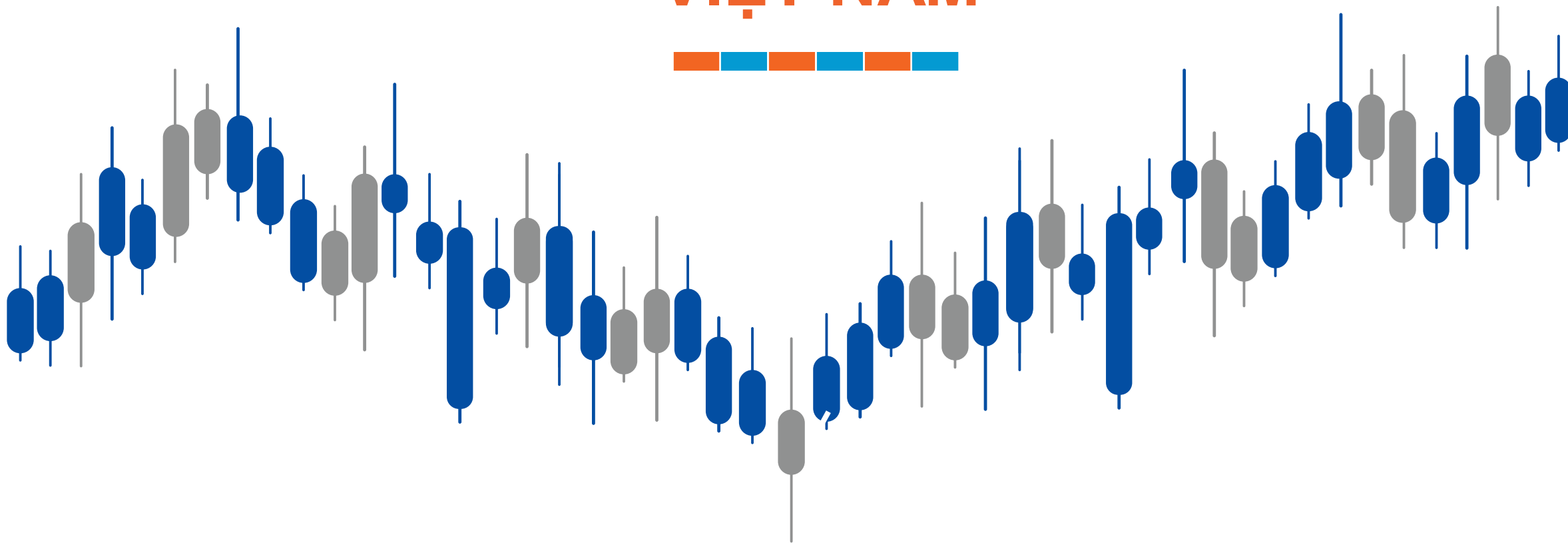


Diễn biến chỉ số Nasdaq. Nguồn: YSVN

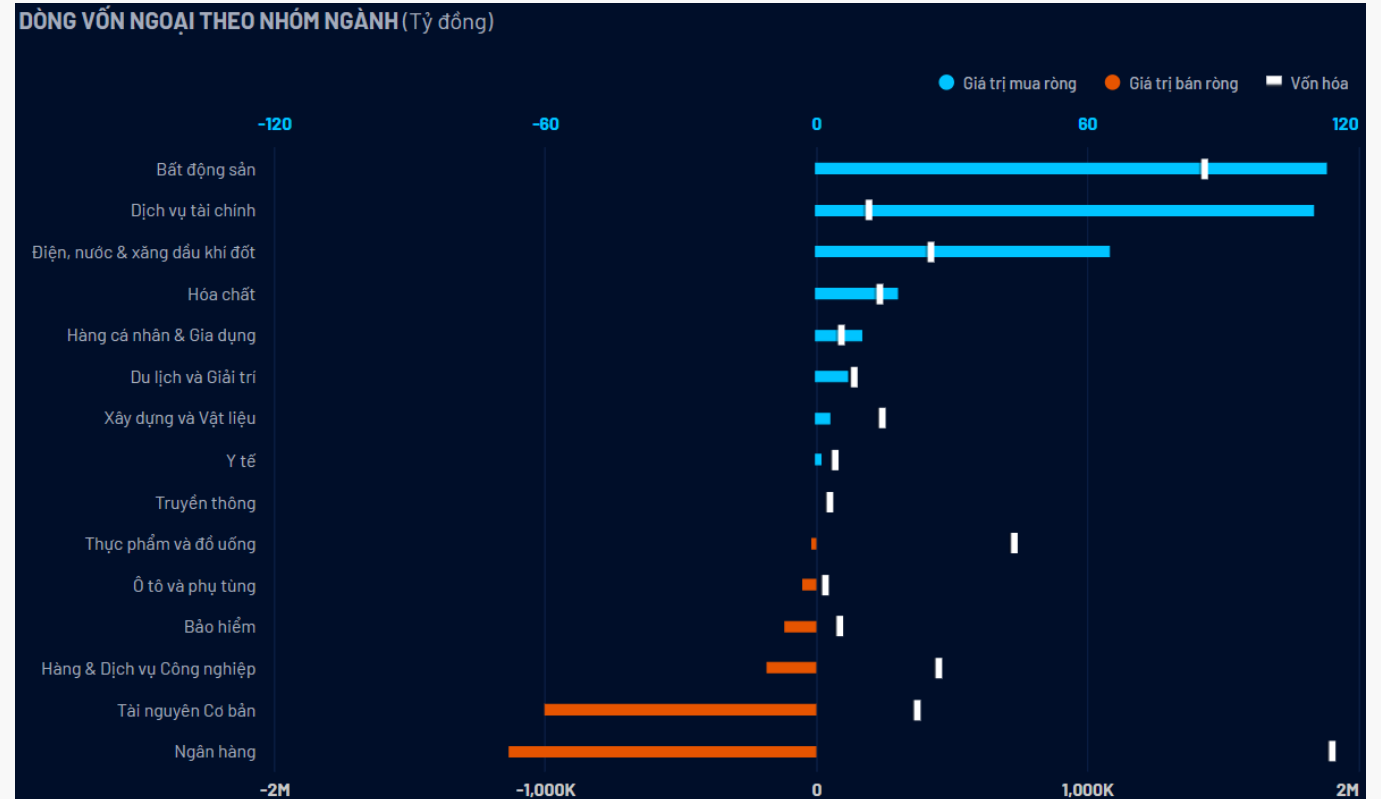
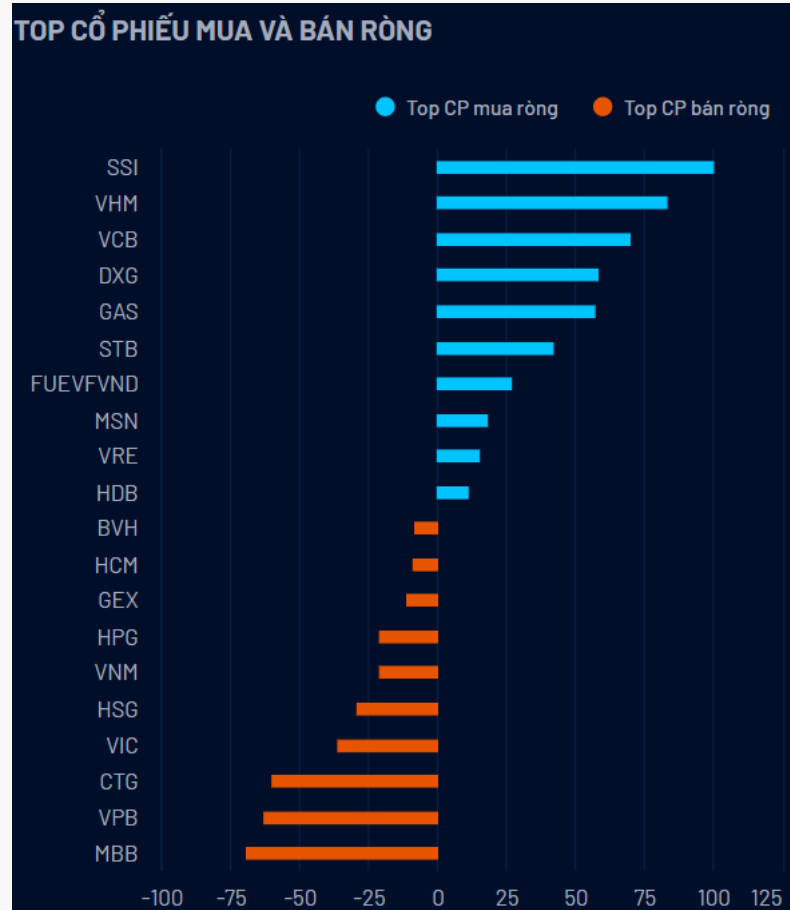
Diễn biến các quỹ ETF

Mã	Ngày	Thay đổi (.000)	M/B ước tính (tỷ)	Tỷ lệ Premium
VanEck	24/06	-	-	0.35%
DB FTSE	22/06	-	-	-0.77%
Ishares MSCI Frontier 100 ETF	24/06	-	-	1.07%
Kim Kindex VN30	23/06	-	-	0.53%
Premia MSCI	23/06	-	-	-0.12%
E1VFN30	03/06	1,700	43	-0.05%
FUEVFN30	03/06	(500)	(13)	0.58%
FUESSVFL	01/04	-	-	0.30%

DIỄN BIẾN THỊ TRƯỜNG VIỆT NAM



Khối ngoại tiếp tục mua ròng 175 tỷ

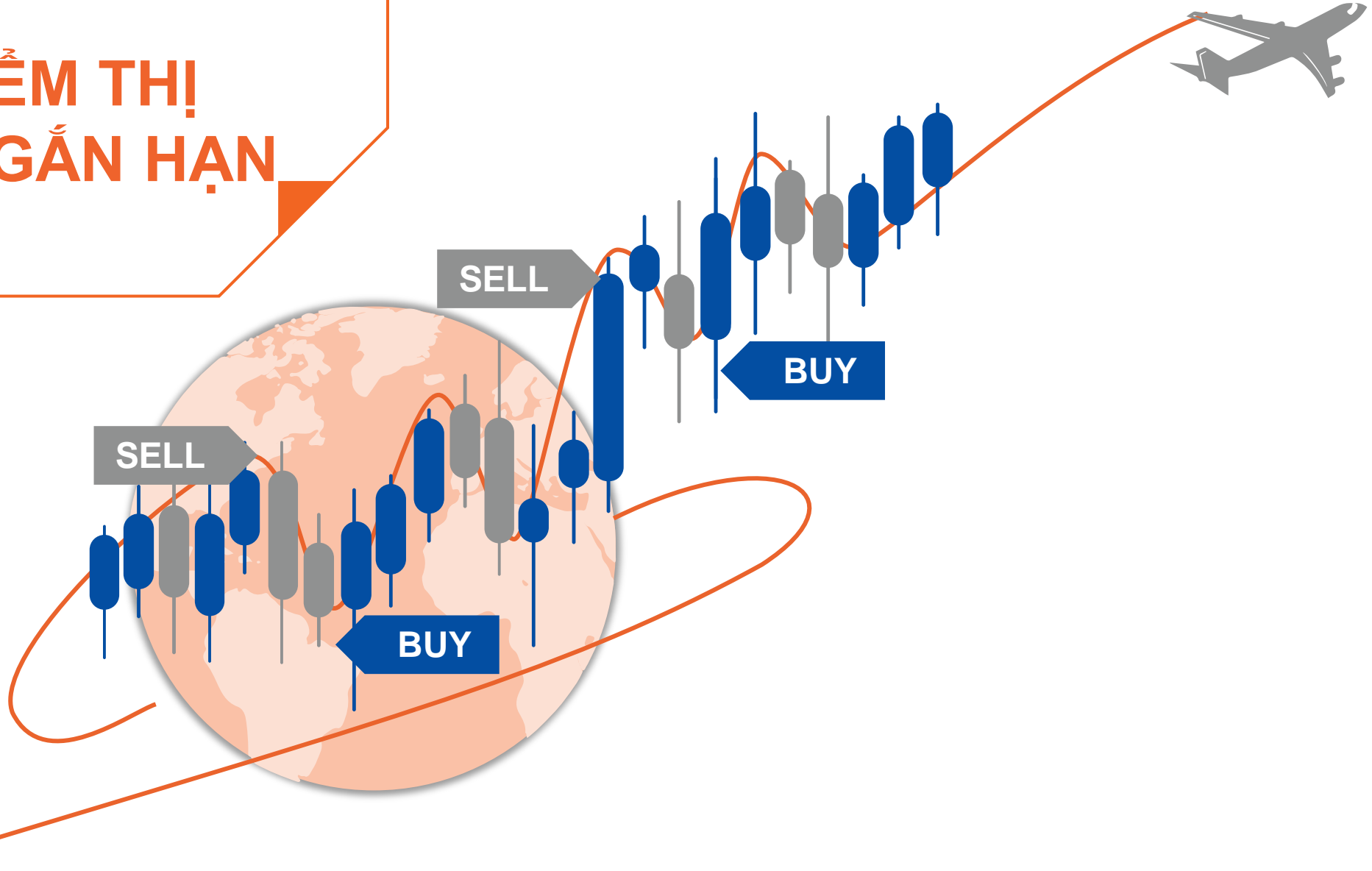


Nguồn: YSradar

Hãy “sợ hãi” nhóm cổ phiếu này

MÃ CP	ĐIỂM CƠ BẢN	SỨC MẠNH GIÁ	STOCK RATING	TÊN CÔNG TY	SÀN GD	VỐN HÓA (tỷ VND)	P/E	GIÁ	KLTB 20 PHIÊN
ACM	49	98	74	Tập đoàn Khoáng sản Á Cường	HNX	173	-3.2x	3,400	1,909,489
BII	37	99	68	Louis Holdings	HNX	415	32.4x	7,100	1,550,712
KHB	32	99	66	Khoáng sản Hòa Bình	UPCOM	81	-299.9x	2,900	1,184,742
KKC	66	98	82	Kim khí KKC	HNX	110	5.1x	23,200	146,091
KSH	32	98	65	Damac GLS	UPCOM	167	-3.2x	3,000	2,122,797
ORS	79	98	89	Chứng khoán Tiên Phong	UPCOM	4,841	11.5x	25,400	1,197,462
SBS	69	100	85	Chứng khoán Sacombank	UPCOM	1,826	582.3x	14,100	4,197,166
SPI	49	100	75	Đá Spilit	HNX	279	-15.8x	17,000	271,627
TGG	44	99	72	Đầu tư và XD Trường Giang	HOSE	189	-38.9x	7,390	671,800
THD	60	100	80	Công ty Thaiholdings	HNX	69,650	18.5x	199,400	1,183,248
TSC	79	98	89	Kỹ thuật NN Cần Thơ	HOSE	1,713	117.6x	11,900	6,415,370
VIG	19	99	59	CK TM và CN Việt Nam	HNX	191	-49.6x	5,500	2,032,567
VNA	37	99	68	Vận tải biển Vinaship	UPCOM	300	216.6x	14,500	300,491
VNH	22	98	60	Đầu tư Việt Việt Nhật	UPCOM	34	62.6x	4,900	431,221
VOS	57	98	78	Vận tải Biển Việt Nam	HOSE	1,030	-8.6x	7,870	2,184,909

QUAN ĐIỂM THỊ TRƯỜNG NGẮN HẠN



Quan điểm thị trường ngắn hạn

- Chúng tôi cho rằng thị trường có thể sẽ tiếp tục còn đi ngang với biên độ hẹp và khối lượng giao dịch ở mức thấp. Đồng thời, thị trường vẫn đang trong giai đoạn tích lũy và trạng thái này có thể sẽ còn tiếp diễn trong 1-2 phiên giao dịch tới. Rủi ro ngắn hạn gia tăng và rủi ro ngắn hạn phân hóa ở từng nhóm cổ phiếu cho thấy rủi ro hệ thống chưa ở mức quá cao. Ngoài ra, chỉ báo tâm lý vẫn trong vùng lạc quan cho thấy chiến lược ngắn hạn vẫn là nắm giữ tỷ trọng cổ phiếu cao trong danh mục.
- Xu hướng ngắn hạn của thị trường chung vẫn duy trì ở mức TRUNG TÍNH. Do đó, chúng tôi khuyến nghị các nhà đầu tư ngắn hạn có thể tiếp tục nắm giữ tỷ trọng cổ phiếu cao trong danh mục và hạn chế sử dụng đòn bẩy cao ở giai đoạn này.
- Tham khảo tín hiệu mua/bán cổ phiếu tại: <https://ysradar.yuanta.com.vn/>



TIÊU ĐIỂM CỔ PHIẾU

GVR



GVR – Dự địa tăng giá vẫn còn nhưng cần chú ý mục tiêu



Kháng cự ngắn hạn **35.83**

Hỗ trợ ngắn hạn **31.73**

Xu hướng ngắn hạn **TĂNG**

Kháng cự trung hạn **35.90**

Hỗ trợ trung hạn **27.52**

Xu hướng trung hạn **TĂNG**

GVR – Dự đạ tăng giá vẫn còn nhưng cần chú ý mục tiêu

- Mức Stock Rating của GVR ở mức 85 điểm, trong đó Điểm cơ bản và Sức mạnh giá đều trên 80 điểm cho nên chúng tôi đánh giá TÍCH CỰC mức xếp hạng tăng trưởng của cổ phiếu này và cổ phiếu đều thể hiện sức mạnh cơ bản và kỹ thuật.
- Đồ thị giá của GVR đã tăng 28.41% kể từ tín hiệu MUA được hình thành trong phiên 24/05/2021. Đồng thời, đồ thị giá của GVR tiến sát mức mục tiêu ngắn hạn của hệ thống khuyến nghị của chúng tôi là 35.83 cho nên các NĐT có thể xem xét chốt lời một phần tỷ trọng đang nắm giữ ở cổ phiếu này.
- Tuy nhiên, chúng tôi cho rằng dự đạ tăng trưởng của cổ phiếu này vẫn còn nhiều cho nên các NĐT có thể tiếp tục nắm giữ tỷ trọng còn lại cho đến khi tín hiệu xác nhận BÁN được xác lập.





DANH MỤC KHUYẾN NGHỊ NGẮN HẠN



Danh mục khuyến nghị ngắn hạn

CP	Giá	Xu hướng ngắn hạn	Xu hướng trung hạn	Ngày khuyến nghị	Giao dịch T+	Giá mua ngắn hạn	Trailing Stop	%Lợi nhuận	Khuyến nghị
KDC	60.50	TĂNG	TĂNG	17/02/2021	T+92	41.70	56.89	45.08%	NẮM GIỮ
DGC	79.40	TĂNG	TĂNG	20/04/2021	T+48	62.42	76.97	27.21%	NẮM GIỮ
VCI	51.30	TĂNG	TĂNG	11/05/2021	T+33	34.10	48.94	50.44%	NẮM GIỮ
DCM	19.90	TĂNG	TĂNG	17/05/2021	T+29	17.65	18.96	12.75%	NẮM GIỮ
HDC	64.40	TĂNG	TĂNG	20/05/2021	T+26	40.85	60.42	57.65%	NẮM GIỮ
IJC	32.05	TĂNG	TĂNG	25/05/2021	T+23	28.35	31.56	13.05%	NẮM GIỮ
DTD	33.40	GIẢM	TĂNG	03/06/2021	T+16	34.20	33.87	-2.34%	BÁN
KBC	38.60	TĂNG	GIẢM	07/06/2021	T+14	35.50	35.64	8.73%	NẮM GIỮ
HAH	29.65	TĂNG	TĂNG	11/06/2021	T+10	29.20	28.70	1.54%	NẮM GIỮ
DGW	121.90	TĂNG	TĂNG	14/06/2021	T+9	125.00	118.45	-2.48%	NẮM GIỮ
SSI	50.20	TĂNG	TĂNG	14/06/2021	T+9	49.15	47.58	2.13%	NẮM GIỮ
SHS	41.50	TĂNG	TĂNG	15/06/2021	T+8	40.90	37.02	1.47%	NẮM GIỮ
DRC	29.95	TĂNG	TĂNG	16/06/2021	T+7	29.20	28.46	2.57%	NẮM GIỮ
HAX	24.00	TĂNG	TĂNG	17/06/2021	T+6	25.70	23.74	-6.61%	NẮM GIỮ
TIP	44.90	TĂNG	GIẢM	18/06/2021	T+5	46.20	43.05	-2.81%	NẮM GIỮ
FPT	84.70	TĂNG	TĂNG	22/06/2021	T+3	85.60	82.02	-1.05%	NẮM GIỮ
MBB	42.00	TĂNG	TĂNG	23/06/2021	T+2	42.00	39.16	0.00%	NẮM GIỮ
ACB	36.20	TĂNG	TĂNG	24/06/2021	T+1	35.80	33.66	1.12%	NẮM GIỮ



YSuri

MÔI GIỚI SỐ CHO NHÀ ĐẦU TƯ



SCAN ME

YSedu

ĐÀO TẠO CHỨNG KHOÁN CHUYÊN SÂU



CÔNG NGHỆ ĐỊNH DANH TRỰC TUYẾN

eKYC

CHỈ 05 Phút CÓ NGAY TÀI KHOẢN CHỨNG KHOÁN



taikhoan.yuanta.com.vn

SUCCESS ...



SCANNING...

ARTIFICIAL INTELLIGENCE





Quét mã QR

**RA MẮT KÊNH THÔNG TIN MỚI DÀNH CHO NHÀ ĐẦU TƯ
BẢO MẬT, NHANH CHÓNG, CHUYÊN SÂU**

Liên hệ

Phòng Nghiên cứu và Phân tích khối Khách hàng cá nhân

Nguyễn Thế Minh

Giám đốc Nghiên cứu Phân tích
+84 28 3622 6868 ext 3826
minh.nguyen@yuanta.com.vn

Quách Đức Khánh

Phó phòng Nghiên cứu Phân tích
+84 28 3622 6868 ext 3833
khanh.quach@yuanta.com.vn

Phạm Tấn Phát

Chuyên viên phân tích cao cấp
+84 28 3622 6868 ext 3880
phat.pham@yuanta.com.vn

Lý Thị Hiền

Trưởng phòng Nghiên cứu Phân tích
+84 28 3622 6868 ext 3908
hien.ly@yuanta.com.vn

Khổng Hữu Hiệp

Chuyên viên phân tích cao cấp
+84 28 3622 6868 ext 3912
hiiep.khong@yuanta.com.vn

Nguyễn Trịnh Ngọc Hồng

Chuyên viên phân tích
+84 28 3622 6868 ext 3832
hong.nguyen@yuanta.com.vn

Global Disclaimer

© 2020 Yuanta. All rights reserved. The information in this report has been compiled from sources we believe to be reliable, but we do not hold ourselves responsible for its completeness or accuracy. It is not an offer to sell or solicitation of an offer to buy any securities. All opinions and estimates included in this report constitute our judgment as of this date and are subject to change without notice.

This report provides general information only. Neither the information nor any opinion expressed herein constitutes an offer or invitation to make an offer to buy or sell securities or other investments. This material is prepared for general circulation to clients and is not intended to provide tailored investment advice and does not take into account the individual financial situation and objectives of any specific person who may receive this report. Investors should seek financial advice regarding the appropriateness of investing in any securities, investments or investment strategies discussed or recommended in this report. The information contained in this report has been compiled from sources believed to be reliable but no representation or warranty, express or implied, is made as to its accuracy, completeness or correctness. This report is not (and should not be construed as) a solicitation to act as securities broker or dealer in any jurisdiction by any person or company that is not legally permitted to carry on such business in that jurisdiction.

Yuanta research is distributed in the United States only to Major U.S. Institutional Investors (as defined in Rule 15a-6 under the Securities Exchange Act of 1934, as amended and SEC staff interpretations thereof). All transactions by a US person in the securities mentioned in this report must be effected through a registered broker-dealer under Section 15 of the Securities Exchange Act of 1934, as amended. Yuanta research is distributed in Taiwan by Yuanta Securities Investment Consulting. Yuanta research is distributed in Hong Kong by Yuanta Securities (Hong Kong) Co. Limited, which is licensed in Hong Kong by the Securities and Futures Commission for regulated activities, including Type 4 regulated activity (advising on securities). In Hong Kong, this research report may not be redistributed, retransmitted or disclosed, in whole or in part or any form or manner, without the express written consent of Yuanta Securities (Hong Kong) Co. Limited.