

Tiếp tục tích lũy

26/07/2021

Diễn biến hợp đồng

Đơn vị	Điểm cửa	+/-	KLGD	Ngày đảo hạn	Ngày còn lại
VN30F2108	1408.1	7.1	314,381	19/08	26
VN30F2109	1407.0	6.4	630	16/09	54
VN30F2112	1408.9	7.1	109	16/12	145
VN30F2203	1418.8	18.8	77	17/03	236

Nguồn: Bloomberg – YSVN

Thay đổi khối lượng và OI

Đơn vị	KLGD	+/-	OI	+/-
Đơn vị	HĐ	%		%
VN30F2108	314,381	-7.3%	28,687	
VN30F2109	630	32.9%	7617	
VN30F2112	109	211.4%	242	
VN30F2203	77	-25.2%	240	

Nguồn: Bloomberg – YSVN

Thay đổi Basis spread

Đơn vị	Basis spread	Hôm trước	+/-
Đơn vị	điểm	điểm	điểm
VN30F2108	4.1	-0.5	4.7
VN30F2109	3.0	-0.5	3.6
VN30F2112	4.9	0.3	4.7
VN30F2203	14.8	-1.5	16.4

Nguồn: Bloomberg – YSVN

DIỄN BIẾN CÁC HĐTL

- 4 HĐTL tiếp tục giằng co mạnh đóng cửa với mức tăng từ 6-19 điểm. Basis spread quay sang trạng thái dương từ 3-15 điểm.
- Khối lượng giao dịch trên VN30F2108 giảm 7%, VN30F2109 tăng 33%, VN30F2112 tăng 211% và VN30F2203 giảm 25%.

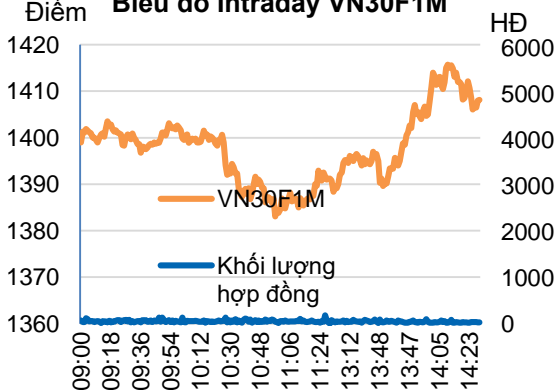
NHẬN ĐỊNH HĐTL VN30F1M

- VN30F2108 tiếp tục diễn biến tích lũy nhưng đồ thị giá vẫn đang đi xuống trong kênh giảm với cận trên nằm tại 1420-1422 điểm. Điểm tích cực là các chỉ báo xung lực như RSI đang xuất hiện phân kỳ tăng.
- Do giá đang diễn biến tích lũy nên NĐT nên chờ đợi tín hiệu break-out hoặc break-down. Cụ thể, VN30F2108 cần phá vỡ vùng tích lũy 1392-1420 điểm để hình thành xu hướng rõ ràng.

CHIẾN LƯỢC ĐẦU TƯ

Chiến lược trong phiên	Do giá đang tích lũy với nhịp tăng giảm đan xen nên NĐT nên tạm thời quan sát chờ tín hiệu rõ ràng.
Chiến lược theo xu hướng ngắn hạn (Daily)	Nhà đầu giữ xem xét nắm giữ Short với dừng lỗ tại 1420 điểm.

Biểu đồ Intraday VN30F1M



Phạm Tấn Phát

Chuyên viên phân tích cao cấp

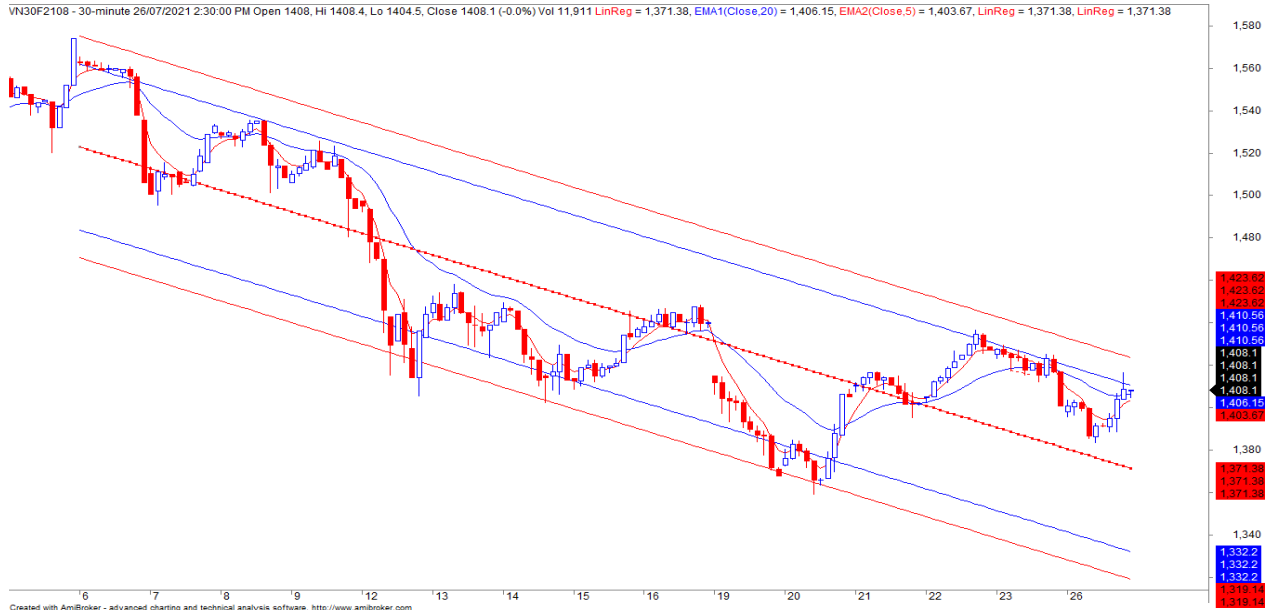
Email: phat.pham@yuanta.com.vn

Phone: (084) 28 3622 6868 ext 3880



We Create **Fortune**

ĐỒ THỊ HỢP ĐỒNG VN30F1M

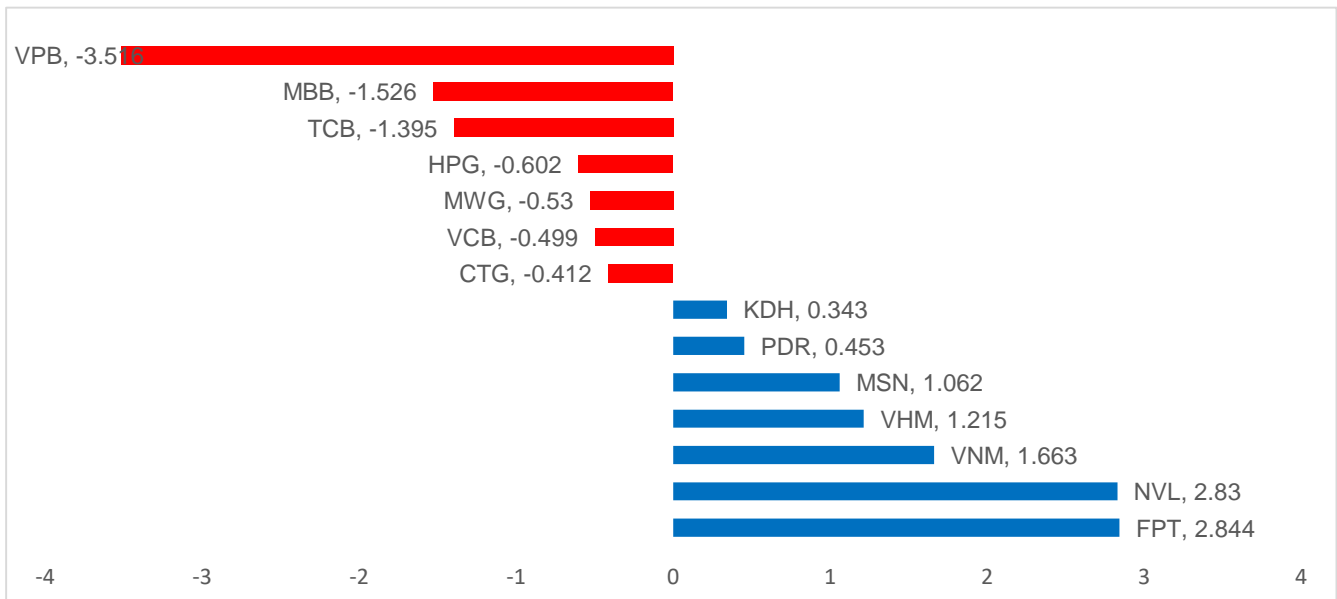


	VN30F2108-Daily	VN30F2108-15M
Xu hướng	GIẢM	ĐI NGANG
Hỗ trợ 1	1360	1392
Hỗ trợ 2	1200	1380
Kháng cự 1	1440	1420
Kháng cự 2	1457	1425

DIỄN BIẾN CHỈ SỐ VN30-INDEX

Chỉ số VN30-Index tăng 0.17% trong đó FPT, NVL, VNM đóng góp hơn 7.2 điểm. Ở chiều giảm, 3 mã Ngân hàng gồm VPB, MBB, TCB lấy đi hơn 6.4 điểm.

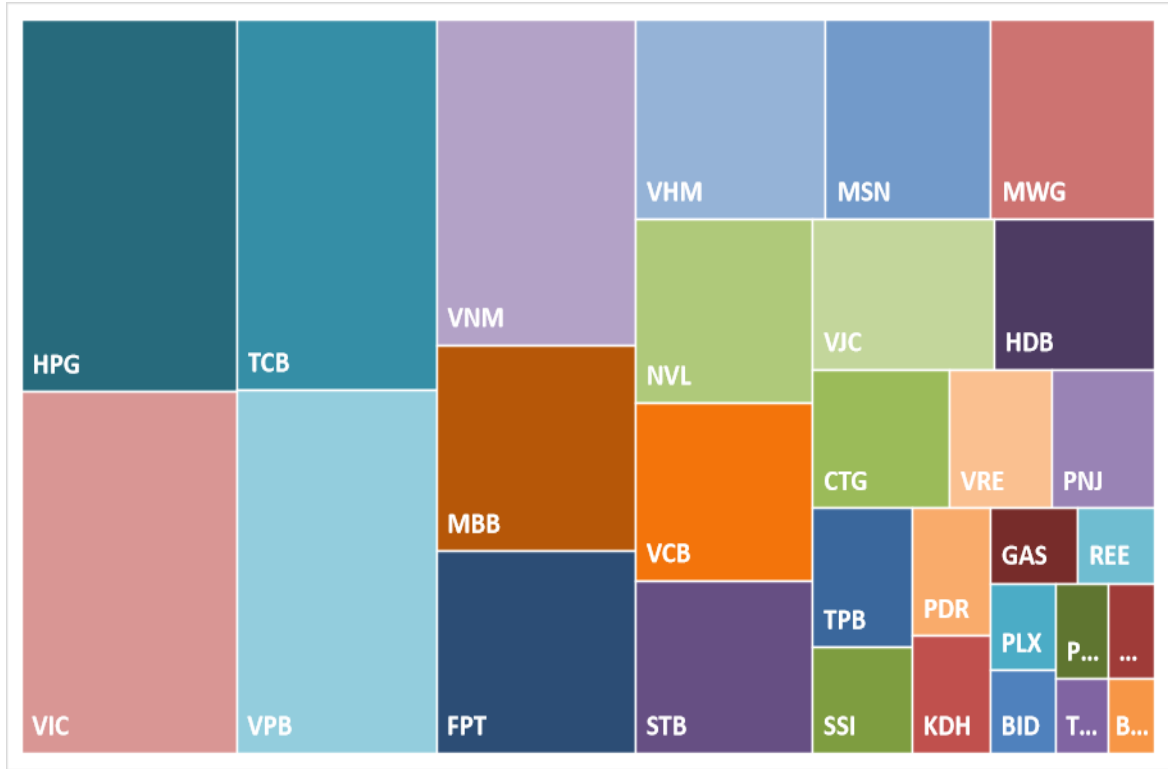
CỔ PHIẾU ẢNH HƯỞNG TRONG VN30-INDEX



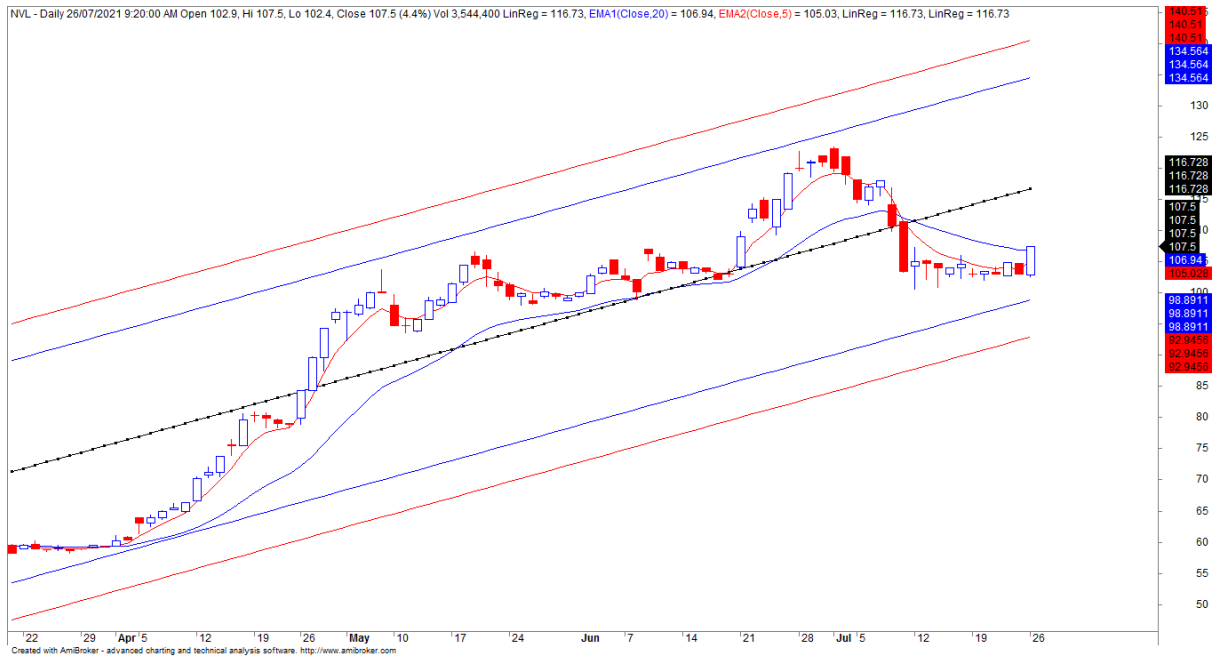


We Create **Fortune**

VỐN HÓA TRONG VN30-INDEX



ĐỒ THỊ NVL





We Create **Fortune**

GIÁ, KHỐI LƯỢNG VÀ HỖ MỜ QUA CÁC PHIÊN CỦA CÁC HĐT

Ngày	VN30F2108	KLGD	Vị thế Mờ
26/07/2021	1,408.1	314,381	28,687
23/07/2021	1,401.0	339,160	28,687
22/07/2021	1,427.1	243,622	28,687
21/07/2021	1,402.0	266,094	28,687
20/07/2021	1,405.0	358,081	28,687
19/07/2021	1,368.0	307,734	28,687
16/07/2021	1,440.0	251,674	28,687
15/07/2021	1,430.2	246,031	28,687
14/07/2021	1,409.0	321,671	28,687

Ngày	VN30F2109	KLGD	Vị thế Mờ
26/07/2021	1407	630	7,617
23/07/2021	1400.6	474	7,617
22/07/2021	1426.9	530	7,617
21/07/2021	1402.5	480	7,617
20/07/2021	1406.8	781	7,617
19/07/2021	1369.9	787	7,617
16/07/2021	1439.3	372	7,617
15/07/2021	1437	28,743	7,617
14/07/2021	1412.9	12,056	7,617

Ngày	VN30F2112	KLGD	Vị thế Mờ
26/07/2021	1,401.8	35	242
23/07/2021	1,427.5	51	242
22/07/2021	1,405.5	43	242
21/07/2021	1,405.1	204	242
20/07/2021	1,367.6	131	242
19/07/2021	1,440.8	109	242
16/07/2021	1,439.7	147	242
15/07/2021	1,417.4	131	242
14/07/2021	1,443.3	300	244

Ngày	VN30F2203	KLGD	Vị thế Mờ
26/07/2021	1418.8	77	240
23/07/2021	1400	103	240
22/07/2021	1429	396	240
21/07/2021	1400	51	240
20/07/2021	1401.4	64	240
19/07/2021	1398.2	38	240
16/07/2021	1437.8	218	240
15/07/2021	1438.8	90	240
14/07/2021	1406	104	240



We Create Fortune

DANH SÁCH CP CHỈ SỐ VN30

Mã CP	Tên	Ngành	Tỷ trọng	Giá đóng cửa	Vốn hóa	PER	PBR	KLGD 3 tháng	SH Nước Ngoài	Cao 52 Tuần	Thấp 52 Tuần
		Đơn vị:	%	VND	Tỷ VND	x	x	'000 cp	%	VND	VND
BID	Ngân hàng Thương mại Cổ phần Đầu tư và Phát triển Việt Nam	Tài chính	0.6%	40,000	160,881	19.5	2.0	3,978	17%	50,600	35,550
KDH	Công ty Cổ phần Đầu tư và Kinh doanh nhà Khang Điền	Bất động sản	1.3%	39,150	24,394	20.1	2.9	4,222	32%	40,500	19,697
CTG	Ngân hàng Thương mại Cổ phần Công thương Việt Nam	Tài chính	2.7%	32,150	154,505	8.7	1.7	21,933	25%	42,535	15,805
TCH	Công ty Cổ phần Đầu tư Dịch vụ Tài chính Hoàng Huy	Công nghiệp	0.3%	18,600	7,425	7.3	1.3	5,545	13%	27,400	17,600
PLX	Tập đoàn Xăng dầu Việt Nam	Năng lượng	0.7%	49,900	62,066	17.1	2.6	2,767	17%	59,600	41,000
BVH	Tập đoàn Bảo Việt	Tài chính	0.3%	50,600	37,562	19.9	1.8	1,122	27%	71,200	39,200
FPT	Công ty Cổ phần FPT	CNTT	5.9%	93,700	85,030	22.8	5.1	2,898	49%	95,000	37,913
GAS	Tổng Công ty Khí Việt Nam - Công ty Cổ phần	Dịch vụ tiện ích	0.7%	88,300	169,002	21.7	3.6	939	3%	98,000	63,300
POW	Tổng Công ty Điện lực Dầu khí Việt Nam	Dịch vụ tiện ích	0.4%	10,500	24,590	10.1	0.9	11,093	3%	15,200	8,660
HDB	Ngân hàng Thương mại Cổ phần Phát Triển Thành phố Hồ Chí Minh	Tài chính	3.2%	32,500	51,797	10.5	2.1	5,609	18%	37,900	13,879
HPG	Công ty Cổ phần Tập đoàn Hòa Phát	Nguyên vật liệu	9.8%	45,600	203,965	11.2	3.1	33,419	27%	56,300	15,667
MBB	Ngân hàng Thương mại Cổ phần Quân đội	Tài chính	5.4%	27,200	102,770	9.8	1.9	29,762	22%	32,926	9,797
MSN	Công ty Cổ phần Tập đoàn Masan	Hàng tiêu dùng thiết yếu	4.4%	121,100	142,963	94.5	8.8	1,917	33%	125,000	48,900
MWG	Công ty Cổ phần Đầu tư Thế Giới Di Động	Hàng tiêu dùng không thiết yếu	4.3%	160,300	76,192	17.7	4.4	933	49%	179,900	71,300
NVL	Công ty Cổ phần Tập đoàn Đầu tư Địa ốc No Va	Bất động sản	4.8%	107,500	158,413	34.8	5.0	2,920	9%	123,600	43,724
PNJ	Công ty Cổ phần Vàng bạc Đá quý Phú Nhuận	Hàng tiêu dùng không thiết yếu	1.4%	90,700	20,622	15.6	3.6	559	49%	109,100	49,800
REE	Công ty Cổ phần Cơ điện Lạnh	Công nghiệp	0.6%	52,000	16,071	9.0	1.4	677	49%	61,000	31,500
PDR	Công ty Cổ phần Phát triển Bất động sản Phát Đạt	Bất động sản	1.5%	90,500	44,053	31.2	7.9	4,031	4%	97,500	17,532
TPB	Ngân hàng Thương mại Cổ phần Tiên Phong	Tài chính	1.8%	32,900	35,258	7.8	1.7	5,557	30%	40,900	15,878
SBT	Công ty Cổ phần Thành Thành Công - Biên Hòa	Hàng tiêu dùng thiết yếu	0.3%	18,500	11,417	16.4	1.4	3,319	9%	25,300	13,100
SSI	Công ty Cổ phần Chứng khoán SSI	Tài chính	1.7%	50,800	33,270	18.3	2.9	14,417	49%	59,000	13,250
STB	Ngân hàng Thương mại Cổ phần Sài Gòn Thương Tín	Tài chính	4.3%	28,700	51,765	19.2	1.7	37,452	14%	33,900	9,900
TCB	Ngân hàng Thương mại Cổ phần Kỹ thương Việt Nam	Tài chính	9.7%	49,000	171,740	10.6	2.1	20,393	22%	58,600	17,500
VCB	Ngân hàng Thương mại Cổ phần Ngoại thương Việt Nam	Tài chính	3.4%	96,000	356,052	16.8	3.5	2,075	24%	117,200	75,100
VHM	Công ty Cổ phần Vinhomes	Bất động sản	4.7%	109,600	360,531	13.9	4.0	4,341	23%	120,400	70,900
VIC	Tập đoàn Vingroup - Công ty Cổ phần	Bất động sản	5.6%	104,200	352,449	47.9	4.4	2,128	16%	145,900	79,900
VJC	Công ty Cổ phần Hàng không Vietjet	Công nghiệp	2.7%	114,000	61,744	50.5	4.1	570	18%	138,500	94,300
VNM	Công ty Cổ phần Sữa Việt Nam	Hàng tiêu dùng thiết yếu	8.1%	88,900	185,797	19.0	5.9	3,747	55%	117,200	84,000
VPB	Ngân hàng Thương mại Cổ phần Việt Nam Thịnh Vượng	Tài chính	7.9%	56,700	139,184	11.2	2.3	28,600	15%	73,300	19,400
VRE	Công ty Cổ phần Vincom Retail	Bất động sản	1.3%	26,750	60,785	22.8	2.0	5,846	31%	38,300	25,050



We Create **Fortune**

CÔNG TY CHỨNG KHOÁN YUANTA VIỆT NAM

Phòng phân tích khối khách hàng cá nhân

Nguyễn Thế Minh

Giám đốc Nghiên cứu Phân tích

+84 28 3622 6868 ext 3826
minh.nguyen@yuanta.com.vn

Lý Thị Hiền

Trưởng phòng NC-PT

+84 28 3622 6868 ext 3908
hien.ly@yuanta.com.vn

Quách Đức Khánh

Phó Phòng NC-PT

+84 28 3622 6868 ext 3833
khanh.quach@yuanta.com.vn

Khổng Hữu Hiệp

Chuyên viên phân tích cao cấp

+84 28 3622 6868 ext 3912
hiep.khong@yuanta.com.vn

Nguyễn Trịnh Ngọc Hồng

Chuyên viên phân tích cao cấp

+84 28 3622 6868 ext 3832
hong.nguyen@yuanta.com.vn

Phạm Tấn Phát

Chuyên viên phân tích cao cấp

+84 28 3622 6868 ext 3880
phat.pham@yuanta.com.vn

Phòng Môi giới khách hàng cá nhân

Nguyễn Thanh Tùng

Giám đốc Môi giới Hội Sở

+84 28 3622 6868 ext 3609
tung.nguyen@yuanta.com.vn

Phạm Đắc Thành

Giám đốc Khu vực Miền Bắc

+84 28 3622 6868 ext 3416
thanh.pham@yuanta.com.vn

Nguyễn Mạnh Hoạt

Giám đốc Khu vực Miền Nam (KV TP.HCM)

+84 28 3622 6868 ext 3847
hoat.nguyen@yuanta.com.vn

Lương Kỳ Ty

Giám đốc chi nhánh Chợ Lớn

+84 28 3622 6868 ext 3653
ty.luong@yuanta.com.vn

Bùi Quốc Phong

Giám đốc chi nhánh Đồng Nai

+84 28 3622 6868 ext 3701
phong.bui@yuanta.com.vn

Võ Thị Thu Thủy

Giám đốc chi nhánh Bình Dương

+84 28 3622 6868 ext 3505
thuy.vo@yuanta.com.vn

Nguyễn Việt Quang

Giám đốc chi nhánh Hà Nội

+84 28 3622 6868 ext 3404
quang.nguyen@yuanta.com.vn

Võ Đình Tuấn

Giám đốc chi nhánh Đà Nẵng

+84 28 3622 6868 ext 3301
tuan.vo@yuanta.com.vn

Đinh Thị Thu Cúc

Giám đốc chi nhánh Vũng Tàu

+84 28 3622 6868 ext 3203
cuc.dinh@yuanta.com.vn



We Create **Fortune**

Appendix A: Important Disclosures

Analyst Certification

Each research analyst primarily responsible for the content of this research report, in whole or in part, certifies that with respect to each security or issuer that the analyst covered in this report: (1) all of the views expressed accurately reflect his or her personal views about those securities or issuers; and (2) no part of his or her compensation was, is, or will be, directly or indirectly, related to the specific recommendations or views expressed by that research analyst in the research report.

Ratings Definitions

BUY: We have a positive outlook on the stock based on our expected absolute or relative return over the investment period. Our thesis is based on our analysis of the company's outlook, financial performance, catalysts, valuation and risk profile. We recommend investors add to their position.

HOLD-Outperform: In our view, the stock's fundamentals are relatively more attractive than peers at the current price. Our thesis is based on our analysis of the company's outlook, financial performance, catalysts, valuation and risk profile.

HOLD-Underperform: In our view, the stock's fundamentals are relatively less attractive than peers at the current price. Our thesis is based on our analysis of the company's outlook, financial performance, catalysts, valuation and risk profile.

SELL: We have a negative outlook on the stock based on our expected absolute or relative return over the investment period. Our thesis is based on our analysis of the company's outlook, financial performance, catalysts, valuation and risk profile. We recommend investors reduce their position.

Under Review: We actively follow the company, although our estimates, rating and target price are under review.

Restricted: The rating and target price have been suspended temporarily to comply with applicable regulations and/or Yuanta policies.

Note: Yuanta research coverage with a Target Price is based on an investment period of 12 months. Greater China Discovery Series coverage does not have a formal 12 months Target Price and the recommendation is based on an investment period specified by the analyst in the report.

Global Disclaimer

© 2020 Yuanta. All rights reserved. The information in this report has been compiled from sources we believe to be reliable, but we do not hold ourselves responsible for its completeness or accuracy. It is not an offer to sell or solicitation of an offer to buy any securities. All opinions and estimates included in this report constitute our judgment as of this date and are subject to change without notice.

This report provides general information only. Neither the information nor any opinion expressed herein constitutes an offer or invitation to make an offer to buy or sell securities or other investments. This material is prepared for general circulation to clients and is not intended to provide tailored investment advice and does not take into account the individual financial situation and objectives of any specific person who may receive this report. Investors should seek financial advice regarding the appropriateness of investing in any securities, investments or investment strategies discussed or recommended in this report. The information contained in this report has been compiled from sources believed to be reliable but no representation or warranty, express or implied, is made as to its accuracy, completeness or correctness. This report is not (and should not be construed as) a solicitation to act as securities broker or dealer in any jurisdiction by any person or company that is not legally permitted to carry on such business in that jurisdiction.

Yuanta research is distributed in the United States only to Major U.S. Institutional Investors (as defined in Rule 15a-6 under the Securities Exchange Act of 1934, as amended and SEC staff interpretations thereof). All transactions by a US person in the securities mentioned in this report must be effected through a registered broker-dealer under Section 15 of the Securities Exchange Act of 1934, as amended. Yuanta research is distributed in Taiwan by Yuanta Securities Investment Consulting. Yuanta research is distributed in Hong Kong by Yuanta Securities (Hong Kong) Co. Limited, which is licensed in Hong Kong by the Securities and Futures Commission for regulated activities, including Type 4 regulated activity (advising on securities). In Hong Kong, this research report may not be redistributed, retransmitted or disclosed, in whole or in part or any form or manner, without the express written consent of Yuanta Securities (Hong Kong) Co. Limited.