

Diễn biến thị trường trong phiên

Rating	VNI	HNI	UPCOM
Điểm	1,411.13	327.76	90.47
% ngày	-0.64%	-0.08%	-0.19%
% tuần	0.38%	1.44%	0.75%
% tháng	2.70%	-0.61%	-0.13%
% năm	66.48%	193.82%	60.81%
GTGD (Tỷ VND)			
Trong ngày	-	3,370	1,813
TB 1 tuần	23,968	3,269	1,688
TB 1 tháng	23,580	3,717	1,865
Khối ngoại (Tỷ VND)			
Mua	1,772.35	36.44	20.47
Bán	1,837.26	51.74	12.85
Giá trị ròng	-64.91	-15.30	7.62
Độ rộng TT			
Mã Tăng	97	61	103
Mã Giảm	255	158	181
Không Đổi	46	147	619
Chỉ số chính			
P/E	19.14	18.08	24.41
Vốn hóa TT (ngàn tỷ)	5,325	418	1,196
LS Cổ tức	0.90%	2.13%	4.73%

Nguồn: Bloomberg – YSVN

VNINDEX



HNXINDEX



DIỄN BIẾN THỊ TRƯỜNG

Thị trường rung lắc mạnh khi áp lực chốt lời tiếp tục đeo bám. Tuy nhiên, lực cầu giá thấp chủ động đã giúp các chỉ số đảo chiều về cuối phiên. Chỉ số VN-Index đóng cửa giảm 0.64%, dừng tại 1411.13 điểm. Chỉ số HNX-Index giảm không đáng kể dừng tại 327.76 điểm; Chỉ số Upcom-Index giảm 0.19%. Giá trị giao dịch khớp lệnh trên cả 3 sàn tiếp tục tăng mạnh lên 30,508 tỷ đồng.

Dẫn dắt đà hồi phục là các mã bluechips, phần lớn đến từ các mã Ngân hàng như TCB (+6.8), ACB (+5.1%), STB (+3.5%), TPB (+4.1%)...Đáng chú ý MWG (+6.2%) tiếp tục biến động mạnh theo chiều hướng tích cực khi tăng mạnh hơn 10% trong 2 phiên gần đây.

Mặc dù vậy, lực bán cũng tăng cường và lan rộng trong phiên hôm nay như VRE (-6.9%), NVL (-3.4%), REE (-3.4%), VIC (-2.1%), HPG (-2.1%)...có mức giảm khá.

Khối ngoại bán ròng gần 77 tỷ đồng toàn thị trường trong phiên hôm nay. CTG (106 tỷ), HPG (88 tỷ), NVL (63 tỷ) dẫn đầu ở chiều bán ròng. Ở chiều ngược lại, STB (91 tỷ), VCB (80 tỷ), VHM (76 tỷ) dẫn đầu ở chiều mua ròng.

QUAN ĐIỂM THỊ TRƯỜNG NGẮN HẠN

Chúng tôi cho rằng thị trường có thể sẽ tiếp tục đà tăng và chỉ số VN-Index có thể sẽ kiểm định mức 1,435 điểm trong 1 – 2 phiên tới. Đồng thời, thị trường vẫn đang trong giai đoạn biến động mạnh theo chiều hướng tích cực cho nên nhịp điều chỉnh của thị trường có thể sẽ nhanh chóng kết thúc. Tuy nhiên, với mức rủi ro của thị trường hiện nay, chúng tôi khuyến nghị các nhà đầu tư nên hạn chế sử dụng đòn bẩy cao để tránh các nhịp giảm mạnh của thị trường xuất hiện bất ngờ.

Xu hướng ngắn hạn của thị trường chung vẫn duy trì ở mức TĂNG. Do đó, chúng tôi khuyến nghị các nhà đầu tư ngắn hạn tiếp tục nắm giữ tỷ trọng cổ phiếu cao trong danh mục và tận dụng các nhịp điều chỉnh để gia tăng tỷ trọng cổ phiếu hoặc mua mới.

Tham khảo tín hiệu mua/bán cổ phiếu tại: <https://ysradar.yuanta.com.vn/>



We Create Fortune

PHÂN TÍCH KỸ THUẬT CỔ PHIẾU NÓNG

ACB - Daily 05/07/2021 9:20:00 AM Open 36.3, Hi 38.1, Lo 35.9, Close 37.95 (5.1%)

PTKT: ACB

ACB có phiên bùng nổ về thanh khoản và giá kỳ vọng sẽ hướng lên khu vực 38,800 đồng/cp. Đây là vùng hội tụ đường middle Channel cũng như mức Fibo Projection 38.2%.

Hỗ trợ: 36,000 / 34,000

Kháng cự: 38,800 / 40,000



MWG - Daily 05/07/2021 9:20:00 AM Open 161, Hi 167, Lo 161, Close 166.5 (6.2%) Vol 2,356,400 LinReg = 148.23, EMA1(Close,20) = 147.06, EMA2(Close,5) = 156.41

PTKT: MWG

Đồ thị giá MWG biến động mạnh trong phiên hôm nay đi kèm với khoản trọng giá lên (khu vực 158,000-162,000 đồng). Chỉ báo MACD đang mở rộng với đường Tín hiệu cho thấy xu hướng Tăng được củng cố. Vùng hỗ trợ 158,000-162,000 đồng sẽ là vùng hỗ trợ gần nhất cho nhịp điều chỉnh kỹ thuật xảy ra sắp tới.

Hỗ trợ: 162,000 / 158,000

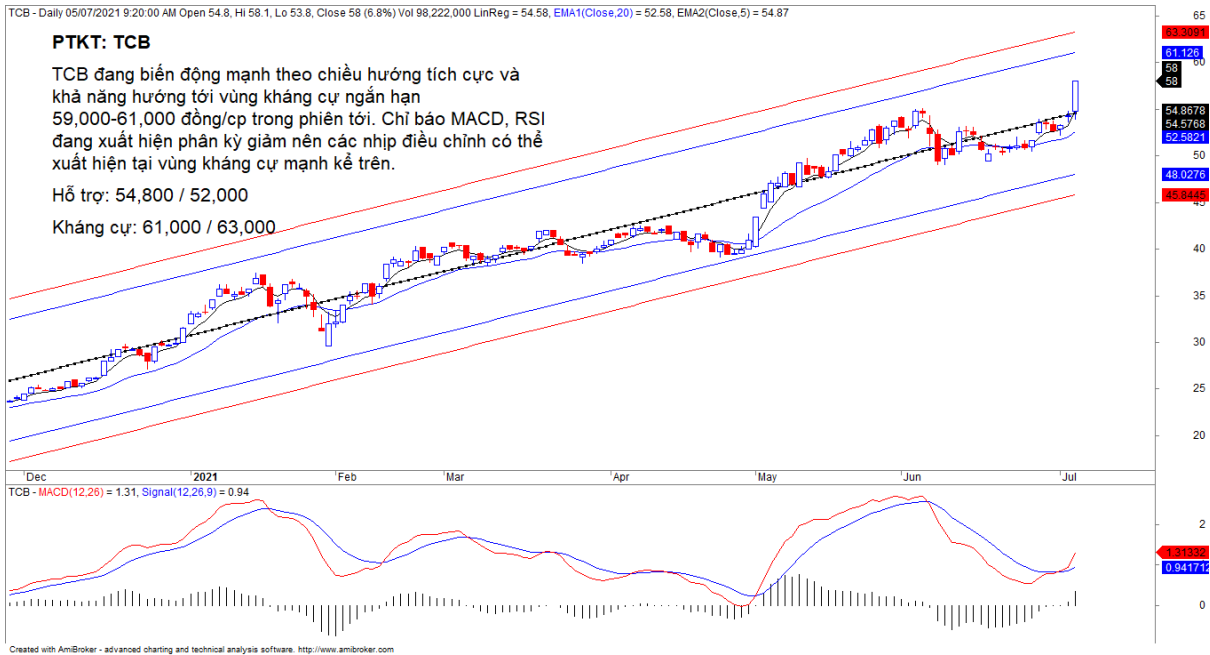
Kháng cự: 172,000 / 175,000





We Create Fortune

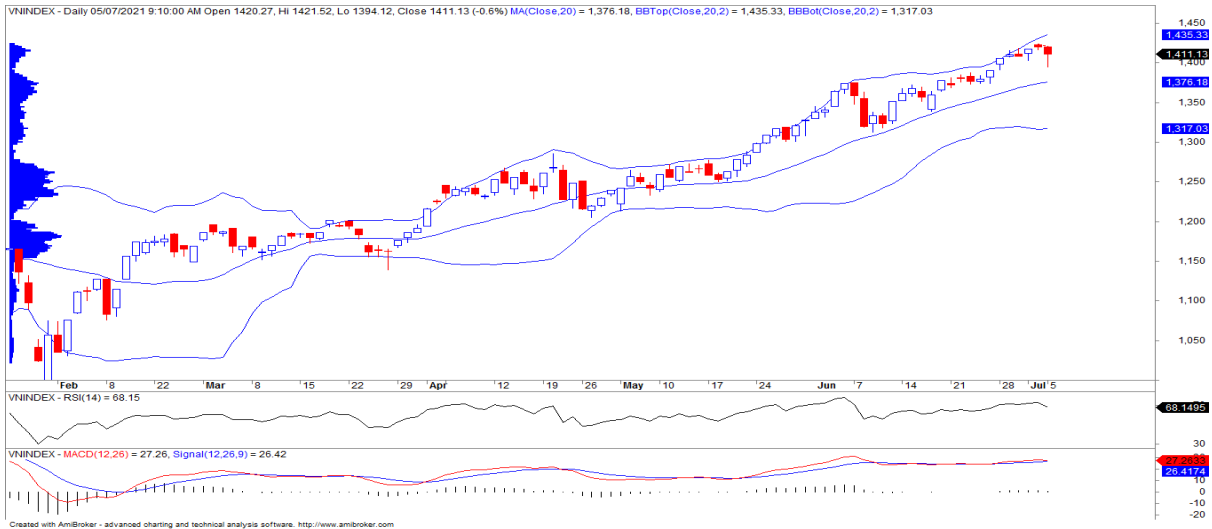
PHÂN TÍCH KỸ THUẬT CỔ PHIẾU NÓNG



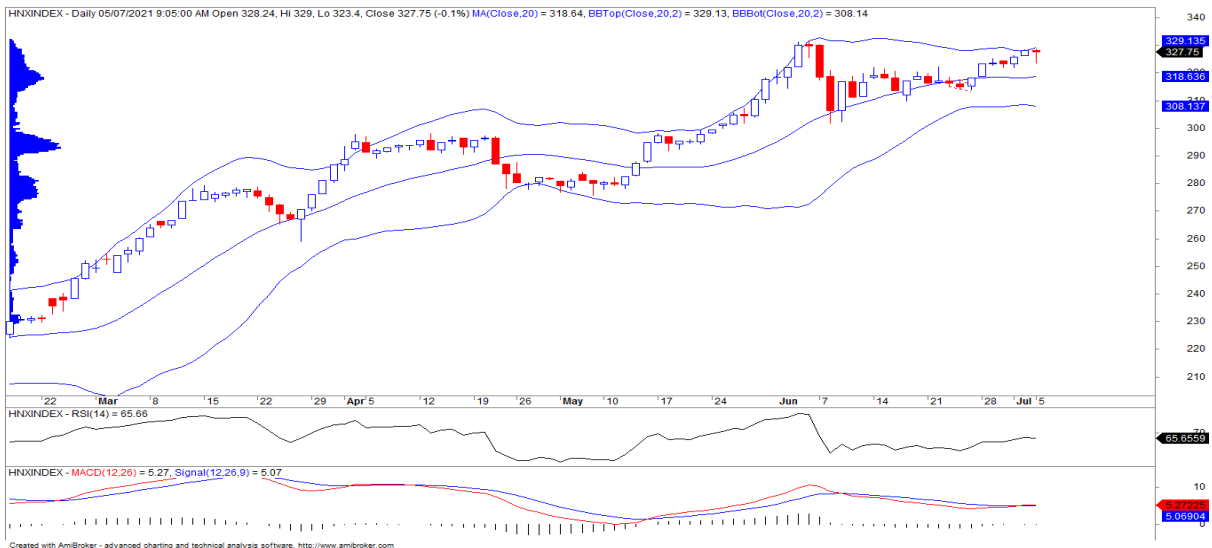


We Create Fortune

BIỂU ĐỒ PHÂN TÍCH KỸ THUẬT



Diễn biến thị trường của chỉ số VN-Index



Diễn biến thị trường của chỉ số HNX-Index

Chỉ số	Xu hướng ngắn hạn	Xu hướng trung hạn	Mức kháng cự 1	Mức kháng cự 2	Mức hỗ trợ 1	Mức hỗ trợ 2
Chỉ số VN-Index	TĂNG	TĂNG	1456	1470	1322	970
Chỉ số HNX-Index	TĂNG	TĂNG	330	333	300	180
Chỉ số VN30	TĂNG	TĂNG	1522	1550	1445	960
Chỉ số VNMidcaps	TĂNG	TĂNG	1,730	1800	1650	963
Chỉ số VNSmallcaps	TĂNG	TĂNG	1430	1450	1400	804

We Create Fortune

Sàn GDCK TPHCM (HSX)			Sàn GDCK Hà Nội (HSX)			Sàn GDCK UPCoM (UPCoM)		
	Điểm	Chg%		Điểm	Chg%		Điểm	Chg%
VNI	1411.13	-0.64%	HNI	327.76	-0.08%	UPCoM	90.47	-0.19%
VN30	1557.41	0.18%	HN30	517.86	-0.74%			
VN Mid	1685.02	-1.15%	VNX	1441.71	-0.20%			
VN Small	1394.06	-0.95%	AllSh					

GDKN	GTGD (tỷ VND)		GDKN	GTGD (tỷ VND)		GDKN	GTGD (tỷ VND)	
Mua	1772.35		Mua	36.44		Mua	20.47	
Bán	1837.26		Bán	51.74		Bán	12.85	
GT rỗng	-64.91		GT rỗng	-15.30		GT rỗng	7.62	

Mã tăng lớn nhất*	Giá trị thay đổi (VND)	Chg%	Mã tăng lớn nhất*	Giá trị thay đổi (VND)	Chg%	Mã tăng lớn nhất*	Giá trị thay đổi (VND)	Chg%
AGM	2150	6.94%	PSI	400	3.54%	SCG	7063	14.30%
FRT	1900	6.91%	SHB	1000	3.45%	BIO	6276	8.60%
TCB	3700	6.81%	TVC	500	3.13%	PGV	997	5.04%
MWG	9700	6.19%	NVB	300	1.45%	BVB	1117	4.73%
HAH	1750	5.22%	AAV	200	1.27%	SGB	528	2.71%

Mã giảm lớn nhất*	Giá trị thay đổi (VND)	Chg%	Mã giảm lớn nhất*	Giá trị thay đổi (VND)	Chg%	Mã giảm lớn nhất*	Giá trị thay đổi (VND)	Chg%
VRE	-2200	-6.94%	DL1	-600	-6.67%	ILS	-2178	-9.68%
VPH	-410	-6.84%	KLF	-300	-5.88%	TID	-2186	-7.64%
ABS	-1800	-6.36%	PVC	-600	-5.36%	ABI	-2443	-4.23%
IJC	-2050	-6.28%	S99	-900	-4.43%	OIL	-632	-4.16%
TSC	-700	-5.79%	SHN	-600	-4.29%	BSR	-815	-3.88%

*GTVH > 500 tỷ đồng, GTDG >1.5 tỷ đồng

GTVH cao nhất	Tỷ đồng		GTVH cao nhất	Tỷ đồng		GTVH cao nhất	Tỷ đồng	
VCB	421,328		THD	72,380		ACV	168,294	
VHM	389,807		SHB	57,767		MCH	80,127	
VIC	388,980		VND	20,379		VEA	64,201	
HPG	229,014		BAB	18,421		BSR	62,584	
TCB	203,285		VCS	17,920		GE2	38,447	

KLGD nhiều nhất	Khối lượng	TB 30 ngày	KLGD nhiều nhất	Khối lượng	TB 30 ngày	KLGD nhiều nhất	Khối lượng	TB 30 ngày
YBM	265,841,316	17,714	SHB	35,847,570	26,607,317	BSR	19,777,053	20,826,322
HUB	191,889,708	11,681	PVS	15,205,349	15,742,357	HHV	13,053,749	1,220,456
STB	53,687,900	29,294,867	KLF	8,395,585	6,470,872	BVB	10,108,115	3,279,816
TCB	50,296,400	19,554,762	SHS	8,109,173	9,489,060	ABB	5,270,616	3,511,395
HPG	41,347,900	28,160,029	VND	6,437,607	7,627,402	OIL	3,325,676	3,392,746

Nguồn: Bloomberg & YSVN

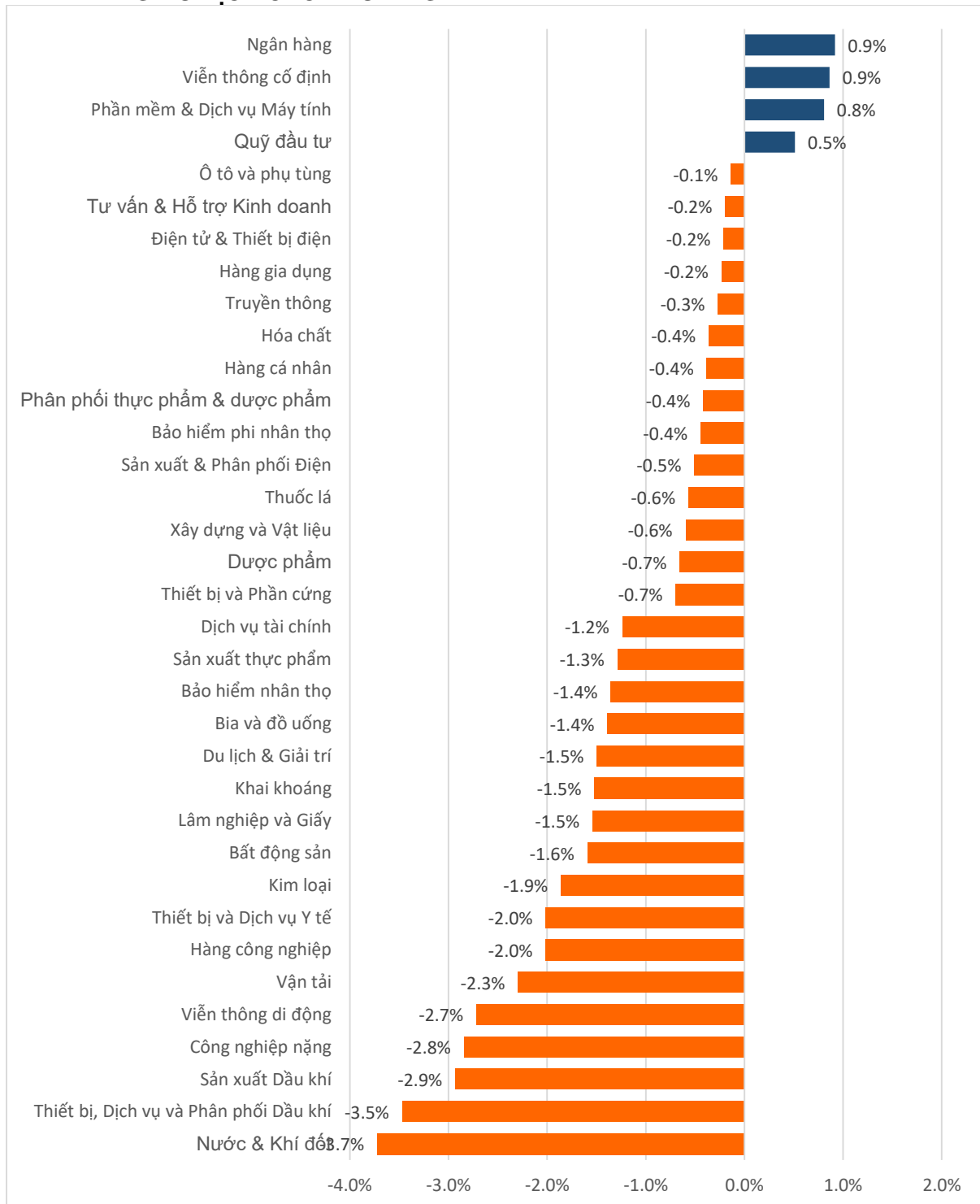
Nguồn: Bloomberg & YSVN

Nguồn: Bloomberg & YSVN



We Create Fortune

DIỄN BIẾN GIAO DỊCH CÁC NHÓM NGÀNH



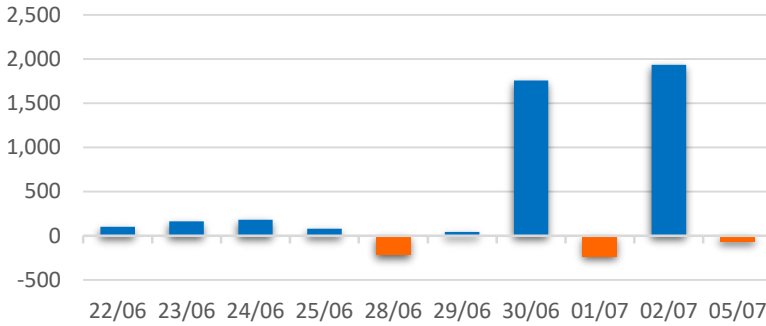
Nguồn: FiinPro – YSVN



We Create **Fortune**

THÔNG KÊ GIAO DỊCH KHỐI NGOẠI

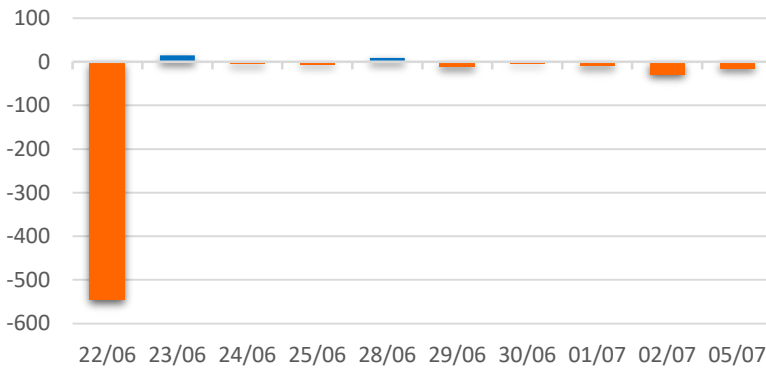
Diễn biến Mua/Bán ròng Khối ngoại HSX



Mã CK	Giá trị mua ròng (tr. VND)	Mã CK	Giá trị Bán ròng (tr. VND)
STB	90,951	CTG	105,728
VCB	80,565	HPG	88,056
VHM	76,313	NVL	62,503
MSN	45,077	SSI	58,270
GAS	44,507	VPB	42,231

TOP 5 Cổ phiếu khối ngoại Mua/Bán trên sàn HSX

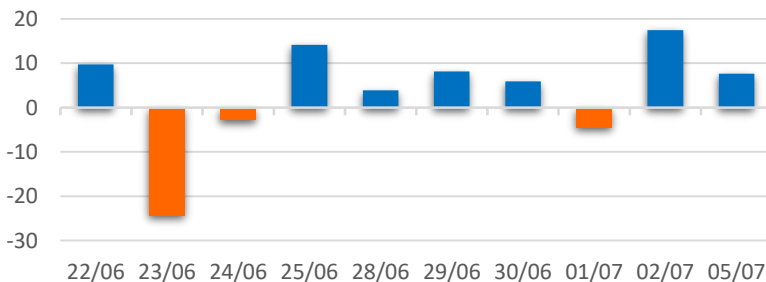
Diễn biến Mua/Bán ròng Khối ngoại HNX



Mã CK	Giá trị mua ròng (tr. VND)	Mã CK	Giá trị Bán ròng (tr. VND)
PVS	2,873	VND	12,781
TVB	2,458	SHS	3,744
BSI	1,785	SHB	2,195
KLF	452	VCS	2,166
MAS	450	PCG	1,686

TOP 5 Cổ phiếu khối ngoại Mua/Bán trên sàn HNX

Diễn biến Mua/Bán ròng Khối ngoại
UPCOM



Mã CK	Giá trị mua ròng (tr. VND)	Mã CK	Giá trị Bán ròng (tr. VND)
MCH	3,764	QNS	4,257
ACV	2,178	VEA	3,616
SIP	1,171	LTG	394
NTC	703	CTR	271
SBS	301	MCM	124

TOP 5 Cổ phiếu khối ngoại Mua/Bán trên sàn UPCoM

Nguồn: FiinPro – YSVN

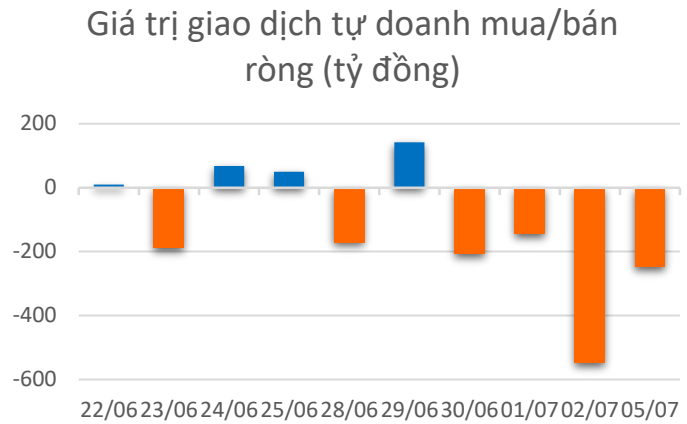


We Create **Fortune**

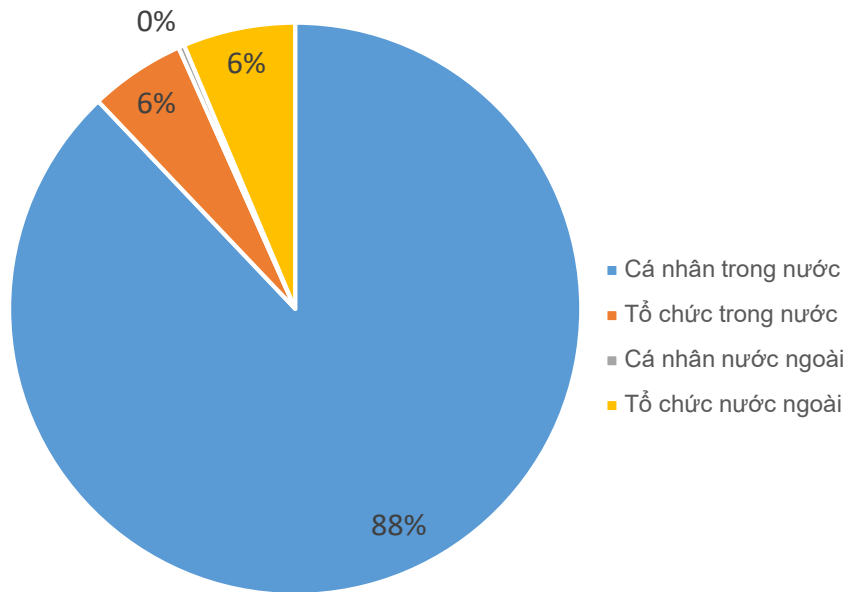
THÔNG KÊ GIAO DỊCH TỰ DOANH

Mã CK	Giá trị mua ròng (tr. VND)	Mã CK	Giá trị Bán ròng (tr. VND)
PLX	11,970	TCB	91,696
FUEVFNVD	10,501	VPB	81,594
BID	7,694	HPG	26,996
MSN	5,643	VIC	25,890
SSI	4,673	VRE	20,992

Top 5 các mã đạt GDTD lớn nhất



CƠ CẤU THỊ TRƯỜNG CHỨNG KHOÁN VIỆT NAM

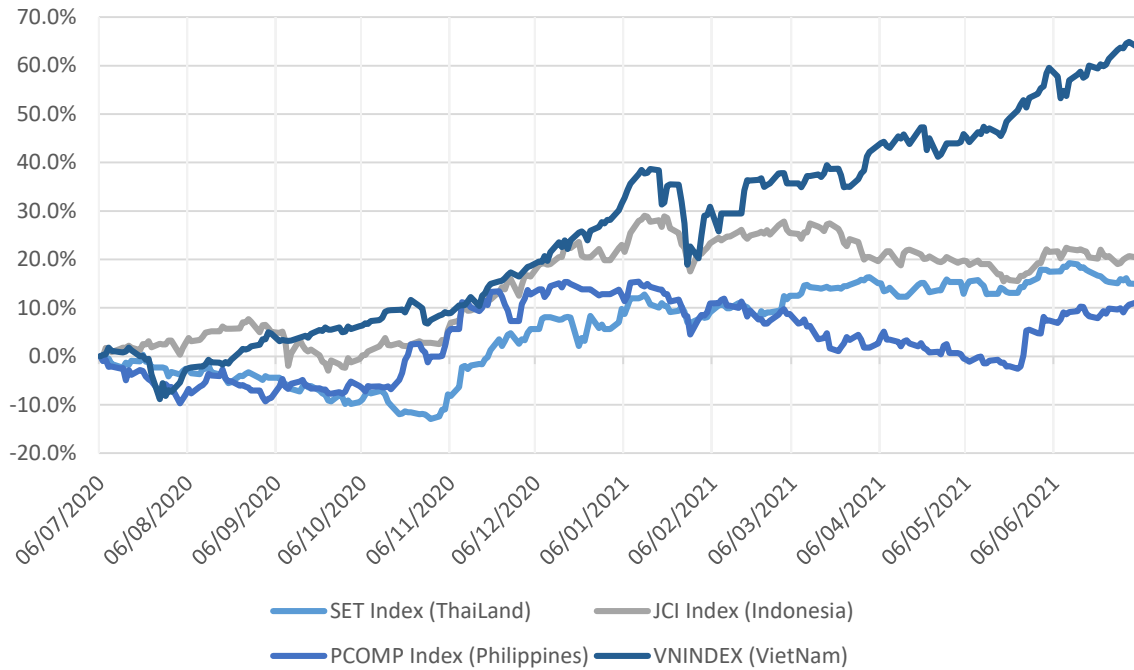


Nguồn: FiinPro – YSVN



We Create Fortune

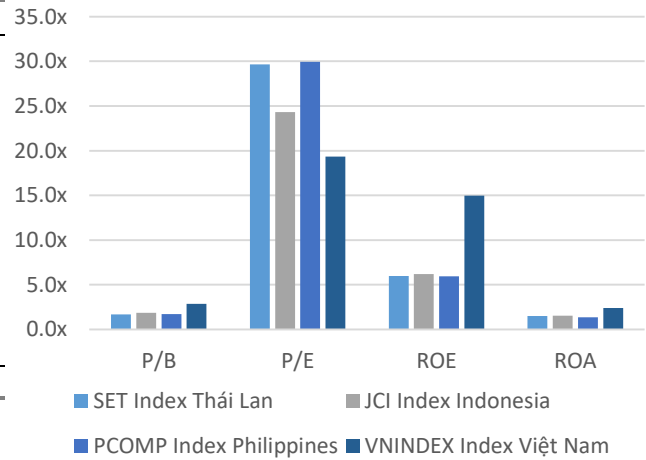
Diễn biến các thị trường trong khu vực



Dữ liệu thị trường các quốc gia trong khu vực

		Thái Lan	Indonesia	Philippines	Việt Nam
P/B		1.7x	1.9x	1.7x	2.9x
P/E		29.6x	24.3x	29.9x	19.3x
ROE	%	5.96	6.20	5.95	14.97
ROA	%	1.50	1.54	1.34	2.40
Vốn hóa	Tỷ USD	565.52	486.88	178.79	231.08
GTGD	Triệu USD	2.27	0.66	0.06	1.02
LS cổ tức	%	2.35	1.93	1.56	1.31

Nguồn: Bloomberg & YSVN





We Create **Fortune**

CÔNG TY CỔ PHẦN CHỨNG KHOÁN YUANTA VIỆT NAM

Phòng phân tích khối khách hàng cá nhân

Nguyễn Thế Minh

Giám đốc Nghiên cứu Phân tích

+84 28 3622 6868 ext 3826
minh.nguyen@yuanta.com.vn

Lý Thị Hiền

Trưởng phòng NC-PT

+84 28 3622 6868 ext 3908
hien.ly@yuanta.com.vn

Quách Đức Khánh

Phó phòng NC-PT

+84 28 3622 6868 ext 3833
khanh.quach@yuanta.com.vn

Khổng Hữu Hiệp

Chuyên viên phân tích cao cấp

+84 28 3622 6868 ext 3912
hiep.khong@yuanta.com.vn

Nguyễn Trịnh Ngọc Hồng

Chuyên viên phân tích cao cấp

+84 28 3622 6868 ext 3832
hong.nguyen@yuanta.com.vn

Phạm Tấn Phát

Chuyên viên phân tích cao cấp

+84 28 3622 6868 ext 3880
phat.pham@yuanta.com.vn

Phòng Môi giới khách hàng cá nhân

Nguyễn Thanh Tùng

Giám đốc Môi giới Hội Sở

+84 28 3622 6868 ext 3609
tung.nguyen@yuanta.com.vn

Phạm Đắc Thành

Giám đốc Khu vực Miền Bắc

+84 28 3622 6868 ext 3416
thanh.pham@yuanta.com.vn

Nguyễn Mạnh Hoạt

Giám đốc Khu vực Miền Nam (KV TP.HCM)

+84 28 3622 6868 ext 3847
hoat.nguyen@yuanta.com.vn

Lương Kỳ Ty

Giám đốc chi nhánh Chợ Lớn

+84 28 3622 6868 ext 3653
ty.luong@yuanta.com.vn

Bùi Quốc Phong

Giám đốc chi nhánh Đồng Nai

+84 28 3622 6868 ext 3701
phong.bui@yuanta.com.vn

Võ Thị Thu Thủy

Giám đốc chi nhánh Bình Dương

+84 28 3622 6868 ext 3505
thuy.vo@yuanta.com.vn

Nguyễn Việt Quang

Giám đốc chi nhánh Hà Nội

+84 28 3622 6868 ext 3404
quang.nguyen@yuanta.com.vn

Võ Đình Tuấn

Giám đốc chi nhánh Đà Nẵng

+84 28 3622 6868 ext 3301
tuan.vo@yuanta.com.vn

Đinh Thị Thu Cúc

Giám đốc chi nhánh Vũng Tàu

+84 28 3622 6868 ext 3203
cuc.dinh@yuanta.com.vn



We Create **Fortune**

Appendix A: Important Disclosures

Analyst Certification

Each research analyst primarily responsible for the content of this research report, in whole or in part, certifies that with respect to each security or issuer that the analyst covered in this report: (1) all of the views expressed accurately reflect his or her personal views about those securities or issuers; and (2) no part of his or her compensation was, is, or will be, directly or indirectly, related to the specific recommendations or views expressed by that research analyst in the research report.

Ratings Definitions

BUY: We have a positive outlook on the stock based on our expected absolute or relative return over the investment period. Our thesis is based on our analysis of the company's outlook, financial performance, catalysts, valuation and risk profile. We recommend investors add to their position.

HOLD-Outperform: In our view, the stock's fundamentals are relatively more attractive than peers at the current price. Our thesis is based on our analysis of the company's outlook, financial performance, catalysts, valuation and risk profile.

HOLD-Underperform: In our view, the stock's fundamentals are relatively less attractive than peers at the current price. Our thesis is based on our analysis of the company's outlook, financial performance, catalysts, valuation and risk profile.

SELL: We have a negative outlook on the stock based on our expected absolute or relative return over the investment period. Our thesis is based on our analysis of the company's outlook, financial performance, catalysts, valuation and risk profile. We recommend investors reduce their position.

Under Review: We actively follow the company, although our estimates, rating and target price are under review.

Restricted: The rating and target price have been suspended temporarily to comply with applicable regulations and/or Yuanta policies.

Note: Yuanta research coverage with a Target Price is based on an investment period of 12 months. Greater China Discovery Series coverage does not have a formal 12 months Target Price and the recommendation is based on an investment period specified by the analyst in the report.

Global Disclaimer

© 2018 Yuanta. All rights reserved. The information in this report has been compiled from sources we believe to be reliable, but we do not hold ourselves responsible for its completeness or accuracy. It is not an offer to sell or solicitation of an offer to buy any securities. All opinions and estimates included in this report constitute our judgment as of this date and are subject to change without notice.

This report provides general information only. Neither the information nor any opinion expressed herein constitutes an offer or invitation to make an offer to buy or sell securities or other investments. This material is prepared for general circulation to clients and is not intended to provide tailored investment advice and does not take into account the individual financial situation and objectives of any specific person who may receive this report. Investors should seek financial advice regarding the appropriateness of investing in any securities, investments or investment strategies discussed or recommended in this report. The information contained in this report has been compiled from sources believed to be reliable but no representation or warranty, express or implied, is made as to its accuracy, completeness or correctness. This report is not (and should not be construed as) a solicitation to act as securities broker or dealer in any jurisdiction by any person or company that is not legally permitted to carry on such business in that jurisdiction.

Yuanta research is distributed in the United States only to Major U.S. Institutional Investors (as defined in Rule 15a-6 under the Securities Exchange Act of 1934, as amended and SEC staff interpretations thereof). All transactions by a US person in the securities mentioned in this report must be effected through a registered broker-dealer under Section 15 of the Securities Exchange Act of 1934, as amended. Yuanta research is distributed in Taiwan by Yuanta Securities Investment Consulting. Yuanta research is distributed in Hong Kong by Yuanta Securities (Hong Kong) Co. Limited, which is licensed in Hong Kong by the Securities and Futures Commission for regulated activities, including Type 4 regulated activity (advising on securities). In Hong Kong, this research report may not be redistributed, retransmitted or disclosed, in whole or in part or any form or manner, without the express written