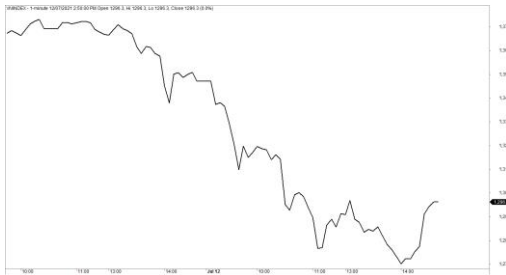


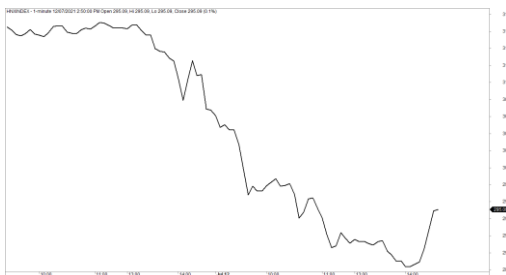
Diễn biến thị trường trong phiên			
Rating	VNI	HNI	UPCOM
Điểm	1,296.30	292.98	83.89
% ngày	-3.77%	-4.48%	-3.66%
% tuần	-8.14%	-10.61%	-7.27%
% tháng	-4.10%	-7.49%	-5.67%
% năm	48.79%	153.31%	46.53%
GTGD (Tỷ VND)			
Trong ngày	32,266	4,139	1,472
TB 1 tuần	26,329	3,632	1,435
TB 1 tháng	23,576	3,523	1,724
Khối ngoại (Tỷ VND)			
Mua	3,357.47	65.44	26.47
Bán	1,955.27	40.20	26.69
Giá trị ròng	1,402.20	25.24	-0.22
Độ rộng TT			
Mã Tăng	34	30	55
Mã Giảm	328	213	240
Không Đổi	35	124	608
Chỉ số chính			
P/E	18.34	16.38	23.71
Vốn hóa TT (ngàn tỷ)	5,085	393	1,153
LS Cổ tức	0.87%	2.22%	5.01%

Nguồn: Bloomberg – YSVN

VNINDEX



HNXINDEX



DIỄN BIẾN THỊ TRƯỜNG

Bất chấp diễn biến tích cực từ TTCK Thế giới, TTCK Việt Nam tiếp tục ghi nhận phiên giảm thứ 3 liên tiếp. Chỉ số VN-Index đóng cửa giảm 3.77%, dừng tại 1296.3 điểm. Chỉ số HNX-Index giảm 4.48% dừng tại 292.98 điểm; Chỉ số Upcom-Index giảm 3.66%. Giá trị giao dịch khớp lệnh trên cả 3 sàn gia tăng mạnh lên 34,401 tỷ đồng.

Áp lực bán diễn ra ngay từ đầu phiên với chỉ số VN-Index ghi nhận 94 mã giảm sàn trong khi VN30-Index có 3 mã giảm hết biên độ gồm CTG, SBT, VPB. Độ rộng thị trường tiếp tục tiêu cực với 328 mã giảm/ 34 mã tăng trên chỉ số VN-Index.

MSN (+2.6%), MWG (+0.1%), NVL (+1.5%), VJC (+0.9%) là những mã đi ngược thị trường trong VN30-Index.

Về nhóm ngành, nhóm Dầu khí đi ngược thị trường với PVD (+2.7%), PVT (+0.9%), PVS (+3.8%) tăng giá.

Khối ngoại mua ròng hơn 1427 tỷ đồng toàn thị trường trong phiên hôm nay. STB (331 tỷ), SSI (201 tỷ), HPG (178 tỷ) dẫn đầu ở chiều mua ròng. Ở chiều ngược lại, VPB (23 tỷ), MBB (19 tỷ), VEA (14 tỷ) dẫn đầu ở chiều bán ròng.

QUAN ĐIỂM THỊ TRƯỜNG NGẮN HẠN

Chúng tôi cho rằng thị trường có thể sẽ hồi phục trong phiên kế tiếp và chỉ số VN-Index có thể quay về vùng 1,312 – 1,315 điểm. Đồng thời, chỉ báo tâm lý giảm sâu vào vùng bi quan quá mức cho nên chúng tôi kỳ vọng thị trường có thể sẽ hồi phục kỹ thuật trong những phiên tới và sớm xác lập vùng đáy ngắn hạn. Điểm tích cực chúng tôi nhận thấy là mức P/E TTM của chỉ số VN-Index đã giảm về mức 16.5x (gần với mức trung bình là 16.1x) cho thấy thị trường đang trở nên hấp dẫn trở lại trong ngắn hạn.

Xu hướng ngắn hạn của thị trường chung vẫn duy trì ở mức GIẢM. Do đó, chúng tôi khuyến nghị các nhà đầu tư ngắn hạn không nên bán ra ở vùng giá hiện tại và có thể xem xét mua thăm dò với tỷ trọng thấp khi mức định giá đang trở nên hấp dẫn trở lại. Tuy nhiên, chúng tôi xin lưu ý là các nhà đầu tư cần hạn chế sử dụng đòn bẩy ở giai đoạn này.

Tham khảo tín hiệu mua/bán cổ phiếu tại: <https://ysradar.yuanta.com.vn/>



We Create **Fortune**

PHÂN TÍCH KỸ THUẬT CỔ PHIẾU NÓNG

SJS - Daily 12/07/2021 9:20:00 AM Open 60.7, Hi 60.7, Lo 57.5, Close 60 (5.6%) MA(Close,20) = 58.08, MA1(Close,50) = 54.19

PTKT: SJS

SJS tiếp tục vẫn động trên đường MA(20) và MA (50) cho thấy xu hướng Tăng vẫn duy trì. Đồng thời, đồ thị giá cũng đang tích lũy theo mẫu hình tam giác tăng với cận dưới tương ứng vùng 56,500 đồng/cp sẽ đóng vai trò hỗ trợ.

Hỗ trợ: 56,500 / 54,190

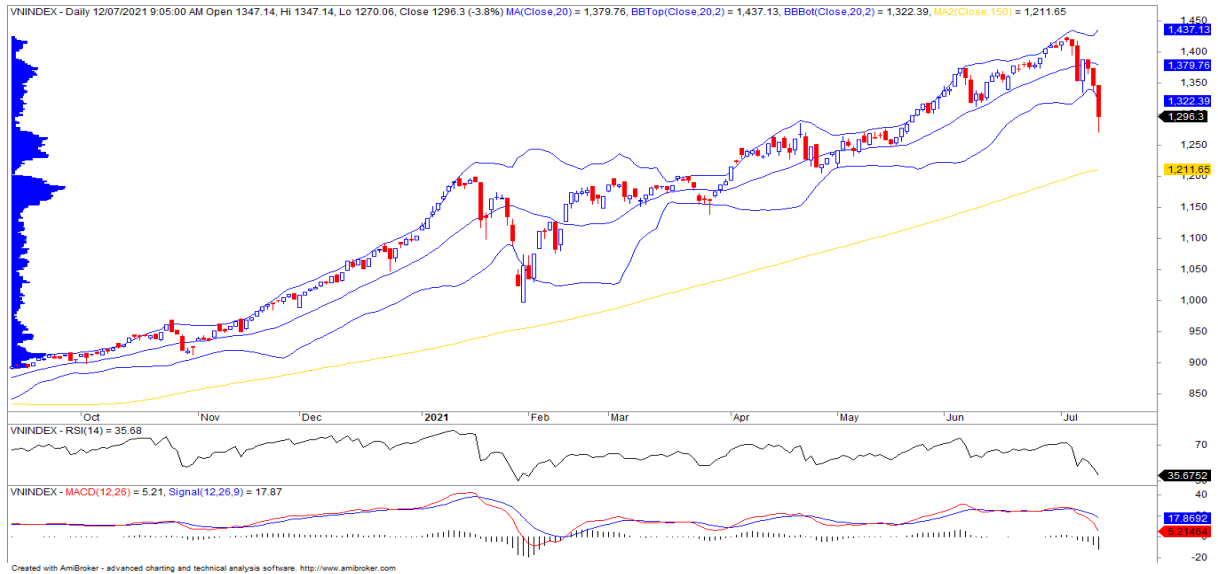
Kháng cự: 61,800 / 65,000



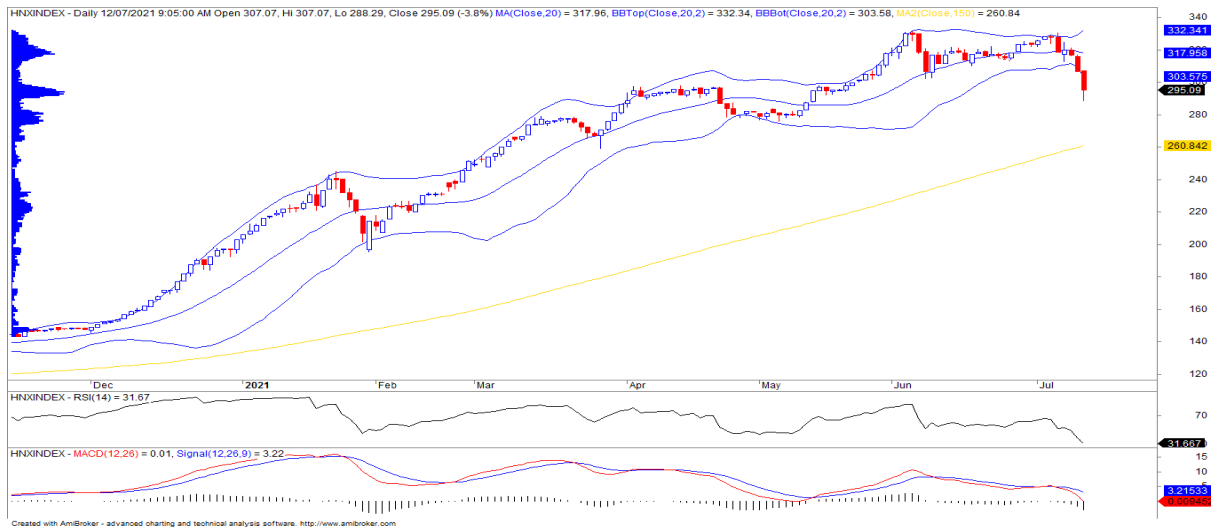


We Create Fortune

BIỂU ĐỒ PHÂN TÍCH KỸ THUẬT



Diễn biến thị trường của chỉ số VN-Index



Diễn biến thị trường của chỉ số HNX-Index

Chỉ số	Xu hướng ngắn hạn	Xu hướng trung hạn	Mức kháng cự 1	Mức kháng cự 2	Mức hỗ trợ 1	Mức hỗ trợ 2
Chỉ số VN-Index	GIẢM	TĂNG	1410	1456	1322	970
Chỉ số HNX-Index	GIẢM	TĂNG	330	333	300	180
Chỉ số VN30	GIẢM	TĂNG	1522	1550	1445	960
Chỉ số VNMidcaps	GIẢM	TĂNG	1,730	1800	1650	963
Chỉ số VNSmallcaps	GIẢM	TĂNG	1430	1450	1400	804



We Create Fortune

Sàn GDCK TPHCM (HSX)

	Điểm	Chg%
VNI	1296.3	-3.77%
VN30	1443.1	-3.43%
VN Mid	1512.14	-3.52%
VN Small	1259.9	-4.35%

Sàn GDCK Hà Nội (HSX)

	Điểm	Chg%
HNI	292.98	-4.48%
HN30	459.52	-3.83%
VNX AllSh	1325.9	-3.52%

Sàn GDCK UPCoM (UPCoM)

	Điểm	Chg%
UPCoM	83.89	-3.66%

GDKN	GTGD (tỷ VND)	
Mua	3357.47	
Bán	1955.27	
GT rỗng	1402.2	

GDKN	GTGD (tỷ VND)	
Mua	65.44	
Bán	40.20	
GT rỗng	25.24	

GDKN	GTGD (tỷ VND)	
Mua	26.47	
Bán	26.69	
GT rỗng	-0.22	

Mã tăng lớn nhất*	Giá trị thay đổi (VND)	Chg%
ABS	1550	6.80%
SJS	3200	5.63%
FRT	1050	3.61%
PVD	500	2.70%
MSN	3000	2.57%

Mã tăng lớn nhất*	Giá trị thay đổi (VND)	Chg%
PVS	900	3.85%
BBC	1300	2.03%
NVB	100	0.52%
THD	300	0.15%
HAP	0	0.00%

Mã tăng lớn nhất*	Giá trị thay đổi (VND)	Chg%
TID	158	0.57%
BOT	0	0.00%
MML	-210	-0.33%
SCG	-664	-1.06%
QTP	-147	-1.11%

Mã giảm lớn nhất*	Giá trị thay đổi (VND)	Chg%
FUESSVFL	-1610	-7.00%
TTF	-490	-7.00%
VDS	-1750	-7.00%
APH	-3800	-7.00%
ANV	-2000	-6.99%

Mã giảm lớn nhất*	Giá trị thay đổi (VND)	Chg%
KLF	-400	-10.00%
EVS	-3300	-9.97%
IVS	-900	-9.78%
SCI	-3500	-9.78%
BSI	-2100	-9.77%

Mã giảm lớn nhất*	Giá trị thay đổi (VND)	Chg%
SBS	-1829	-13.55%
BVB	-2796	-13.00%
PGB	-2840	-12.85%
KLB	-2990	-11.87%
TCI	-1670	-11.28%

*GTVH > 500 tỷ đồng, GTDG > 1.5 tỷ đồng

GTVH cao nhất	Tỷ đồng	
VCB	397,221	
VHM	355,268	
VIC	351,773	
HPG	201,058	
TCB	187,512	

GTVH cao nhất	Tỷ đồng	
THD	72,310	
SHB	45,636	
VCS	16,720	
BAB	16,296	
VND	16,217	

GTVH cao nhất	Tỷ đồng	
ACV	159,877	
MCH	81,063	
VEA	58,989	
BSR	51,853	
GE2	33,452	

KLGD nhiều nhất	Khối lượng	TB 30 ngày
HPG	76,226,700	31,462,648
TCB	70,040,400	23,173,162
STB	62,668,700	30,660,500
MBB	34,721,800	24,755,743
HNG	29,276,400	14,227,205

KLGD nhiều nhất	Khối lượng	TB 30 ngày
SHB	41,911,279	26,488,192
PVS	18,198,460	13,901,469
SHS	15,441,816	8,534,718
VND	12,624,165	7,347,146
HUT	10,598,038	4,777,203

KLGD nhiều nhất	Khối lượng	TB 30 ngày
BSR	21,145,739	19,106,349
BVB	7,435,421	3,781,285
ABB	4,378,431	3,425,030
SBS	4,224,992	3,414,419
AAS	4,218,617	2,969,532

Nguồn: Bloomberg & YSVN

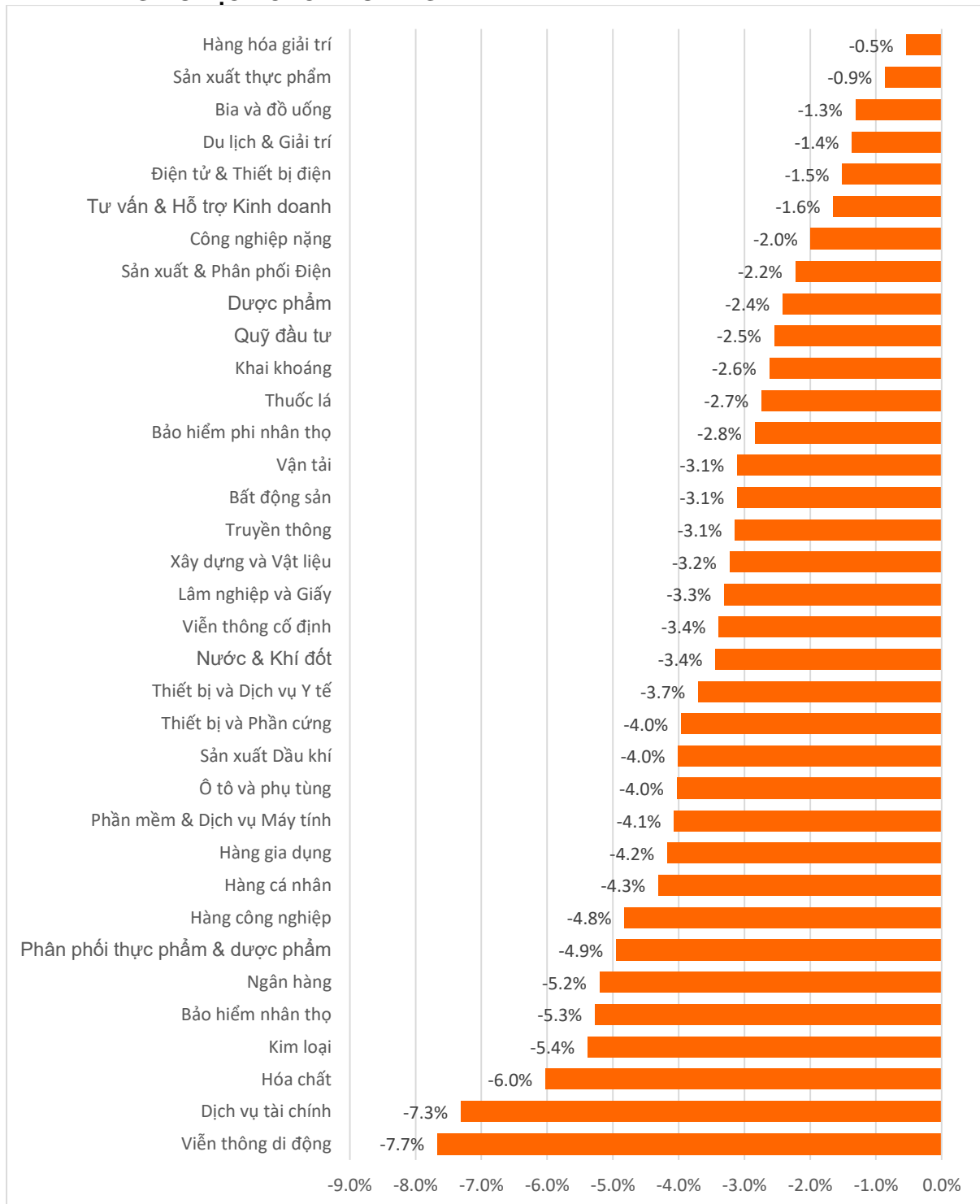
Nguồn: Bloomberg & YSVN

Nguồn: Bloomberg & YSVN



We Create Fortune

DIỄN BIẾN GIAO DỊCH CÁC NHÓM NGÀNH



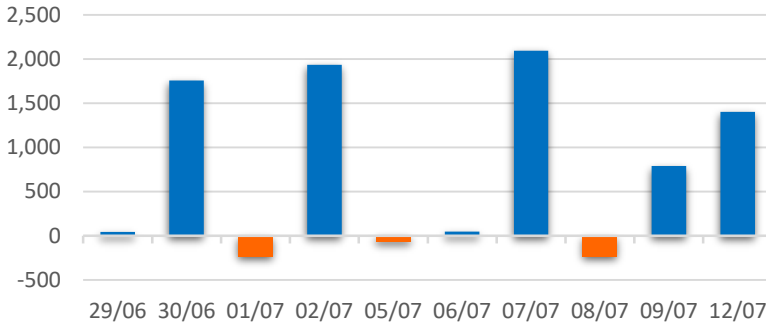
Nguồn: FiinPro – YSVN



We Create **Fortune**

THỐNG KÊ GIAO DỊCH KHỐI NGOẠI

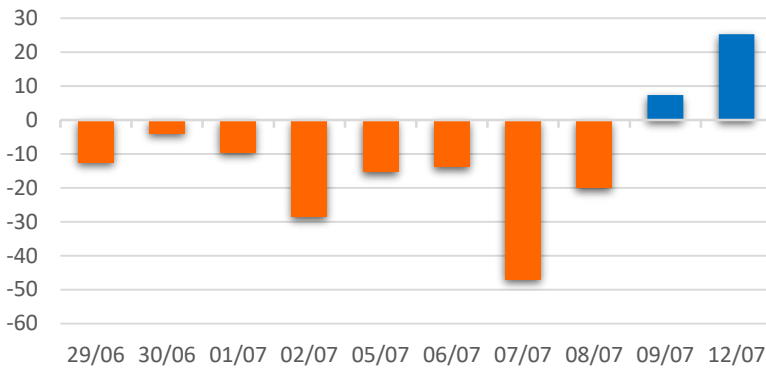
Diễn biến Mua/Bán ròng Khối ngoại HSX



Mã CK	Giá trị mua ròng (tr. VND)	Mã CK	Giá trị Bán ròng (tr. VND)
STB	330,765	VPB	23,189
SSI	201,478	MBB	18,637
HPG	177,802	FRT	14,337
KDH	75,986	VHC	12,868
DXG	73,253	VIC	11,394

TOP 5 Cổ phiếu khối ngoại Mua/Bán trên sàn HSX

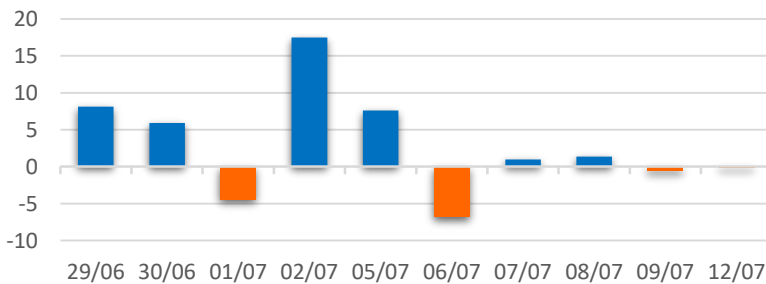
Diễn biến Mua/Bán ròng Khối ngoại HNX



Mã CK	Giá trị mua ròng (tr. VND)	Mã CK	Giá trị Bán ròng (tr. VND)
BSI	15,730	PVS	9,346
BVS	6,920	PAN	4,748
MBS	4,833	NTP	559
VND	3,779	ACM	484
THD	2,651	DST	438

TOP 5 Cổ phiếu khối ngoại Mua/Bán trên sàn HNX

Diễn biến Mua/Bán ròng Khối ngoại
UPCOM



Mã CK	Giá trị mua ròng (tr. VND)	Mã CK	Giá trị Bán ròng (tr. VND)
ACV	3,584	VEA	14,967
QNS	2,346	MML	815
BSR	1,849	NTC	197
SIP	1,512	SBS	190
MCH	1,261	MPC	71

TOP 5 Cổ phiếu khối ngoại Mua/Bán trên sàn UPCoM

Nguồn: FiinPro – YSVN



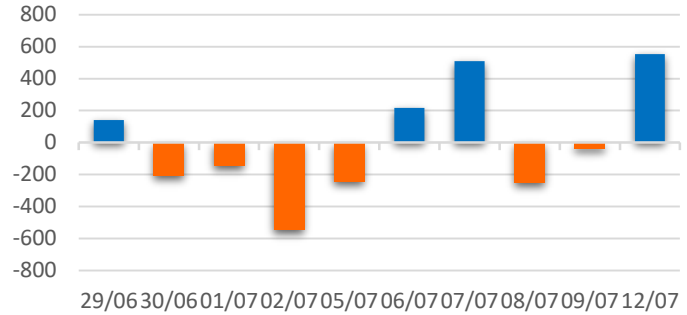
We Create **Fortune**

THỐNG KÊ GIAO DỊCH TỰ DOANH

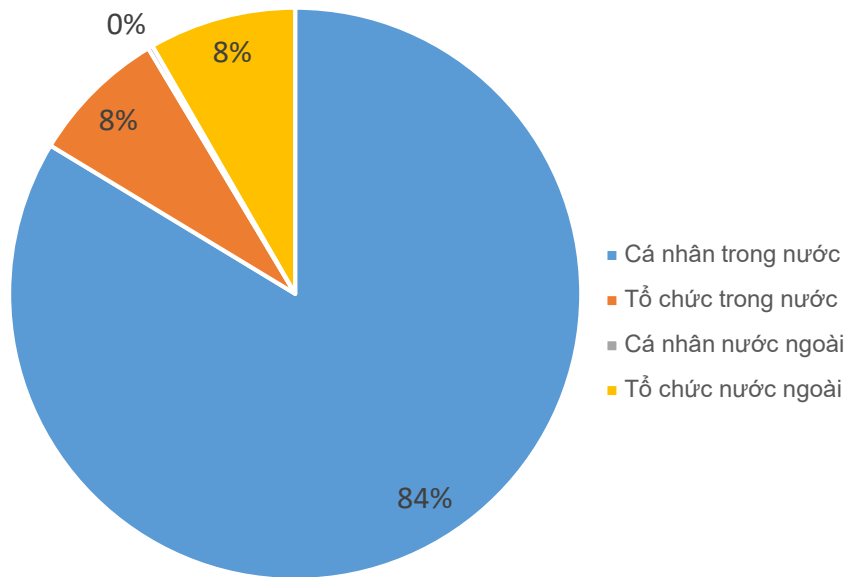
Mã CK	Giá trị mua ròng (tr. VND)	Mã CK	Giá trị Bán ròng (tr. VND)
TCB	137,055	HPG	94,134
VPB	104,583	FUEVFN30	48,664
STB	50,454	DGC	12,633
VNM	46,865	E1VFN30	10,760
VIC	40,060	PVD	8,237

Top 5 các mã đạt GDTD lớn nhất

Giá trị giao dịch tự doanh mua/bán ròng (tỷ đồng)



CƠ CẤU THỊ TRƯỜNG CHỨNG KHOÁN VIỆT NAM

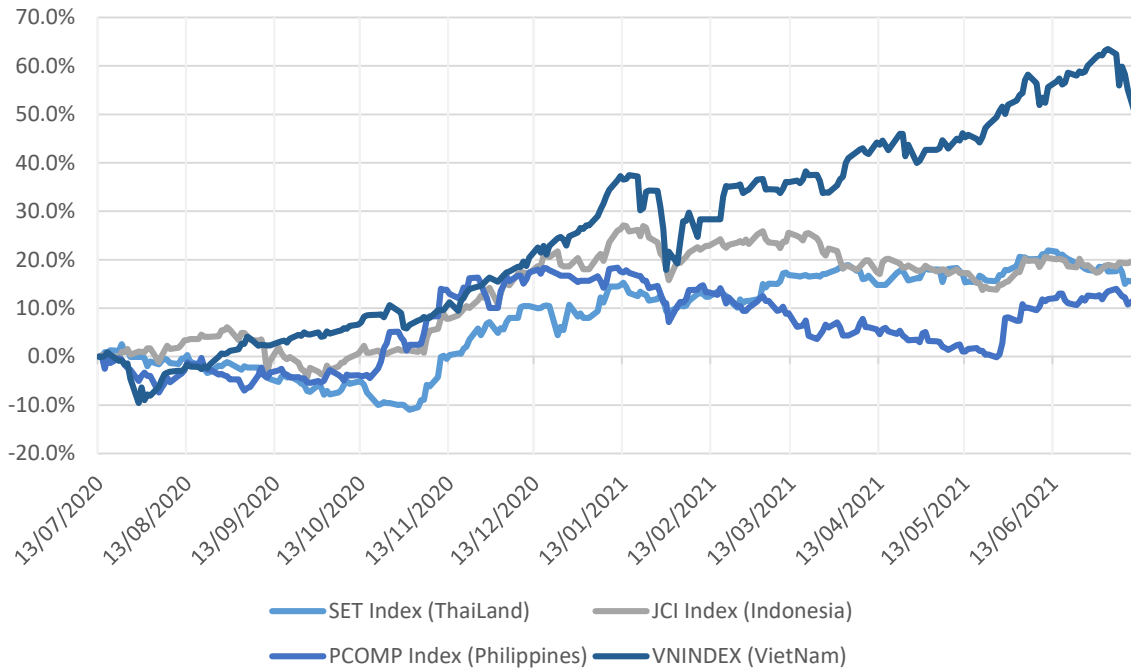


Nguồn: FiinPro – YSVN



We Create Fortune

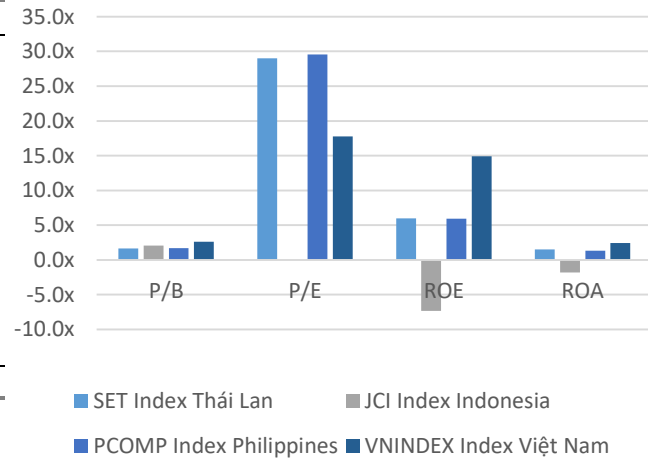
Diễn biến các thị trường trong khu vực



Dữ liệu thị trường các quốc gia trong khu vực

		Thái Lan	Indonesia	Philippines	Việt Nam
P/B		1.7x	2.1x	1.7x	2.6x
P/E		29.0x		29.6x	16.5x
ROE	%	5.97	(7.32)	5.95	14.92
ROA	%	1.50	(1.82)	1.34	2.43
Vốn hóa	Tỷ USD	544.56	491.72	172.60	219.82
GTGD	Triệu USD	2.31	0.71	0.11	1.01
LS cổ tức	%	2.40	1.91	1.58	1.43

Nguồn: Bloomberg & YSVN





We Create **Fortune**

CÔNG TY CỔ PHẦN CHỨNG KHOÁN YUANTA VIỆT NAM

Phòng phân tích khối khách hàng cá nhân

Nguyễn Thế Minh

Giám đốc Nghiên cứu Phân tích

+84 28 3622 6868 ext 3826
minh.nguyen@yuantan.com.vn

Lý Thị Hiền

Trưởng phòng NC-PT

+84 28 3622 6868 ext 3908
hien.ly@yuantan.com.vn

Quách Đức Khánh

Phó phòng NC-PT

+84 28 3622 6868 ext 3833
khanh.quach@yuantan.com.vn

Khổng Hữu Hiệp

Chuyên viên phân tích cao cấp

+84 28 3622 6868 ext 3912
hiep.khong@yuantan.com.vn

Nguyễn Trịnh Ngọc Hồng

Chuyên viên phân tích cao cấp

+84 28 3622 6868 ext 3832
hong.nguyen@yuantan.com.vn

Phạm Tấn Phát

Chuyên viên phân tích cao cấp

+84 28 3622 6868 ext 3880
phat.pham@yuantan.com.vn

Phòng Môi giới khách hàng cá nhân

Nguyễn Thanh Tùng

Giám đốc Môi giới Hội Sở

+84 28 3622 6868 ext 3609
tung.nguyen@yuantan.com.vn

Phạm Đắc Thành

Giám đốc Khu vực Miền Bắc

+84 28 3622 6868 ext 3416
thanh.pham@yuantan.com.vn

Nguyễn Mạnh Hoạt

Giám đốc Khu vực Miền Nam (KV TP.HCM)

+84 28 3622 6868 ext 3847
hoat.nguyen@yuantan.com.vn

Lương Kỳ Ty

Giám đốc chi nhánh Chợ Lớn

+84 28 3622 6868 ext 3653
ty.luong@yuantan.com.vn

Bùi Quốc Phong

Giám đốc chi nhánh Đồng Nai

+84 28 3622 6868 ext 3701
phong.bui@yuantan.com.vn

Võ Thị Thu Thủy

Giám đốc chi nhánh Bình Dương

+84 28 3622 6868 ext 3505
thuy.vo@yuantan.com.vn

Nguyễn Việt Quang

Giám đốc chi nhánh Hà Nội

+84 28 3622 6868 ext 3404
quang.nguyen@yuantan.com.vn

Võ Đình Tuấn

Giám đốc chi nhánh Đà Nẵng

+84 28 3622 6868 ext 3301
tuan.vo@yuantan.com.vn

Đinh Thị Thu Cúc

Giám đốc chi nhánh Vũng Tàu

+84 28 3622 6868 ext 3203
cuc.dinh@yuantan.com.vn



We Create **Fortune**

Appendix A: Important Disclosures

Analyst Certification

Each research analyst primarily responsible for the content of this research report, in whole or in part, certifies that with respect to each security or issuer that the analyst covered in this report: (1) all of the views expressed accurately reflect his or her personal views about those securities or issuers; and (2) no part of his or her compensation was, is, or will be, directly or indirectly, related to the specific recommendations or views expressed by that research analyst in the research report.

Ratings Definitions

BUY: We have a positive outlook on the stock based on our expected absolute or relative return over the investment period. Our thesis is based on our analysis of the company's outlook, financial performance, catalysts, valuation and risk profile. We recommend investors add to their position.

HOLD-Outperform: In our view, the stock's fundamentals are relatively more attractive than peers at the current price. Our thesis is based on our analysis of the company's outlook, financial performance, catalysts, valuation and risk profile.

HOLD-Underperform: In our view, the stock's fundamentals are relatively less attractive than peers at the current price. Our thesis is based on our analysis of the company's outlook, financial performance, catalysts, valuation and risk profile.

SELL: We have a negative outlook on the stock based on our expected absolute or relative return over the investment period. Our thesis is based on our analysis of the company's outlook, financial performance, catalysts, valuation and risk profile. We recommend investors reduce their position.

Under Review: We actively follow the company, although our estimates, rating and target price are under review.

Restricted: The rating and target price have been suspended temporarily to comply with applicable regulations and/or Yuanta policies.

Note: Yuanta research coverage with a Target Price is based on an investment period of 12 months. Greater China Discovery Series coverage does not have a formal 12 months Target Price and the recommendation is based on an investment period specified by the analyst in the report.

Global Disclaimer

© 2018 Yuanta. All rights reserved. The information in this report has been compiled from sources we believe to be reliable, but we do not hold ourselves responsible for its completeness or accuracy. It is not an offer to sell or solicitation of an offer to buy any securities. All opinions and estimates included in this report constitute our judgment as of this date and are subject to change without notice.

This report provides general information only. Neither the information nor any opinion expressed herein constitutes an offer or invitation to make an offer to buy or sell securities or other investments. This material is prepared for general circulation to clients and is not intended to provide tailored investment advice and does not take into account the individual financial situation and objectives of any specific person who may receive this report. Investors should seek financial advice regarding the appropriateness of investing in any securities, investments or investment strategies discussed or recommended in this report. The information contained in this report has been compiled from sources believed to be reliable but no representation or warranty, express or implied, is made as to its accuracy, completeness or correctness. This report is not (and should not be construed as) a solicitation to act as securities broker or dealer in any jurisdiction by any person or company that is not legally permitted to carry on such business in that jurisdiction.

Yuanta research is distributed in the United States only to Major U.S. Institutional Investors (as defined in Rule 15a-6 under the Securities Exchange Act of 1934, as amended and SEC staff interpretations thereof). All transactions by a US person in the securities mentioned in this report must be effected through a registered broker-dealer under Section 15 of the Securities Exchange Act of 1934, as amended. Yuanta research is distributed in Taiwan by Yuanta Securities Investment Consulting. Yuanta research is distributed in Hong Kong by Yuanta Securities (Hong Kong) Co. Limited, which is licensed in Hong Kong by the Securities and Futures Commission for regulated activities, including Type 4 regulated activity (advising on securities). In Hong Kong, this research report may not be redistributed, retransmitted or disclosed, in whole or in part or any form or manner, without the express written