

Market Today: Khối ngoại mua ròng trở lại

27/07/2021

Diễn biến thị trường trong phiên			
Rating	VNI	HNI	UPCOM
<b>Điểm</b>	1,276.93	306.00	84.77
% ngày	0.33%	1.03%	1.07%
% tuần	0.29%	1.62%	1.29%
% tháng	-8.14%	-3.84%	-5.26%
% năm	62.63%	197.52%	58.01%
<b>GTGD (Tỷ VND)</b>			
Trong ngày	18,299	2,219	1,212
TB 1 tuần	17,053	1,960	1,000
TB 1 tháng	21,073	2,835	1,266
<b>Khối ngoại (Tỷ VND)</b>			
Mua	2,252.98	14.55	37.18
Bán	1,967.49	25.43	62.83
Giá trị ròng	285.48	-10.88	-25.65
<b>Độ rộng TT</b>			
Mã Tăng	189	105	157
Mã Giảm	139	76	78
Không Đổi	69	187	668
<b>Chỉ số chính</b>			
P/E	16.74	16.56	22.35
Vốn hóa TT (ngàn tỷ)	4,806	405	1,135
LS Cổ tức	0.89%	2.20%	5.01%

Nguồn: Bloomberg – YSVN

**VNINDEX**



**HNIINDEX**



**DIỄN BIẾN THỊ TRƯỜNG**

Nhịp hồi phục tiếp tục gặp khó khăn khi chỉ số gặp phải lực bán ở vùng giá cao. Tuy nhiên, lực bán tương đối mỏng và chỉ số VN-Index đóng cửa giữ mức tăng 0.33% dừng tại 1276.93 điểm. Chỉ số HNX-Index cùng chiều tăng 1.03% dừng tại 306 điểm; Chỉ số Upcom-Index cộng thêm 1.07%. Giá trị giao dịch khớp lệnh trên cả 3 sàn cải thiện khi gia tăng lên con số 19,641 tỷ đồng.

MSN (+3.6%), HPG (+1.3%), TCB (+1.5%), VRE (+3.4%) đóng góp hơn 3.2 điểm tăng vào chỉ số VN-Index trong khi ở chiều ngược lại, VHM (-1.6%), VCB (-1%), VNM (-1.6%), NVL (-0.9%) có sự điều chỉnh và lấy đi 3.7 điểm của chỉ số. Tuy nhiên, sắc xanh chiếm ưu thế hơn là động lực giúp chỉ số neo giữ ở vùng giá xanh.

Trong khi dòng tiền thận trọng ở nhóm vốn hoá lớn đặc biệt là các mã Ngân hàng thì dòng tiền đầu cơ hoạt động mạnh trong phiên hôm nay với các mã như TTF, MST, NAF, PSH tăng giá mạnh.

Khối ngoại đảo chiều mua ròng gần 249 tỷ đồng toàn thị trường. AGG (372 tỷ) cùng với NVL (106 tỷ), MSB (91 tỷ) dẫn đầu ở chiều mua ròng. Ở chiều ngược lại, VHM (86 tỷ), PDR (42 tỷ), SSI (37 tỷ) dẫn đầu ở chiều bán ròng.

**QUAN ĐIỂM THỊ TRƯỜNG NGẮN HẠN**

Chúng tôi cho rằng thị trường có thể sẽ tiếp tục tích lũy và đi ngang với biên độ hẹp trong vài phiên tới. Đồng thời, dòng tiền ngắn hạn có thể sẽ tiếp tục dịch chuyển vào nhóm cổ phiếu vốn hóa vừa và nhỏ. Trong ngắn hạn, thị trường có thể sẽ xuất hiện các nhịp điều chỉnh do áp lực chốt lực chốt lời gia tăng từ các vị thế mua ở mức giá thấp trước đó.

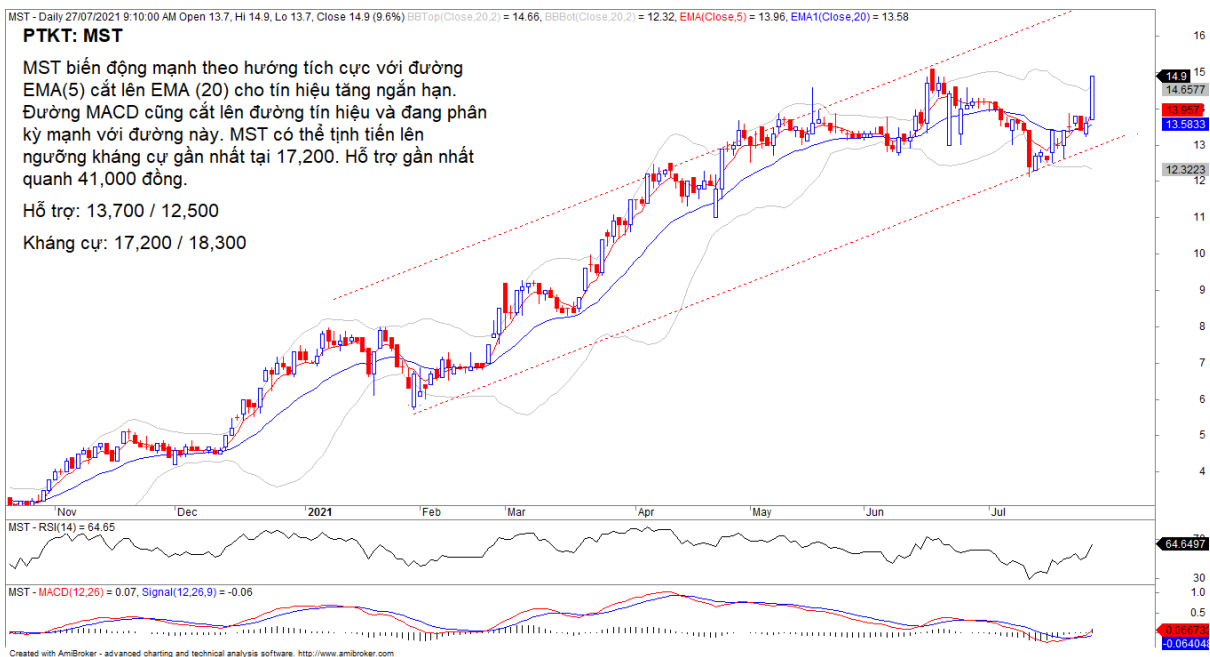
Xu hướng ngắn hạn của thị trường chung vẫn duy trì ở mức GIẢM. Do đó, chúng tôi khuyến nghị các nhà đầu tư ngắn hạn có thể tiếp tục nắm giữ danh mục hiện tại và quan sát thị trường. Đồng thời, nếu các nhà đầu tư ngắn hạn có khẩu vị rủi ro cao thì có thể xem xét mua mới ở các nhịp điều chỉnh với tỷ trọng thấp.

Tham khảo tín hiệu mua/bán cổ phiếu tại: <https://ysradar.yuanta.com.vn/>



We Create Fortune

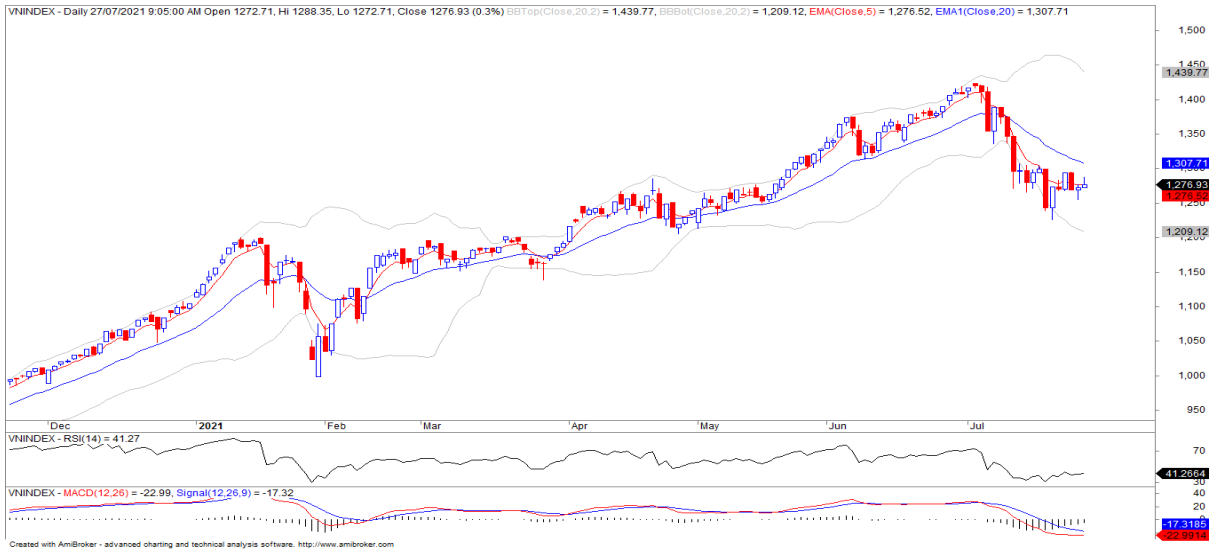
### PHÂN TÍCH KỸ THUẬT CỔ PHIẾU NÓNG



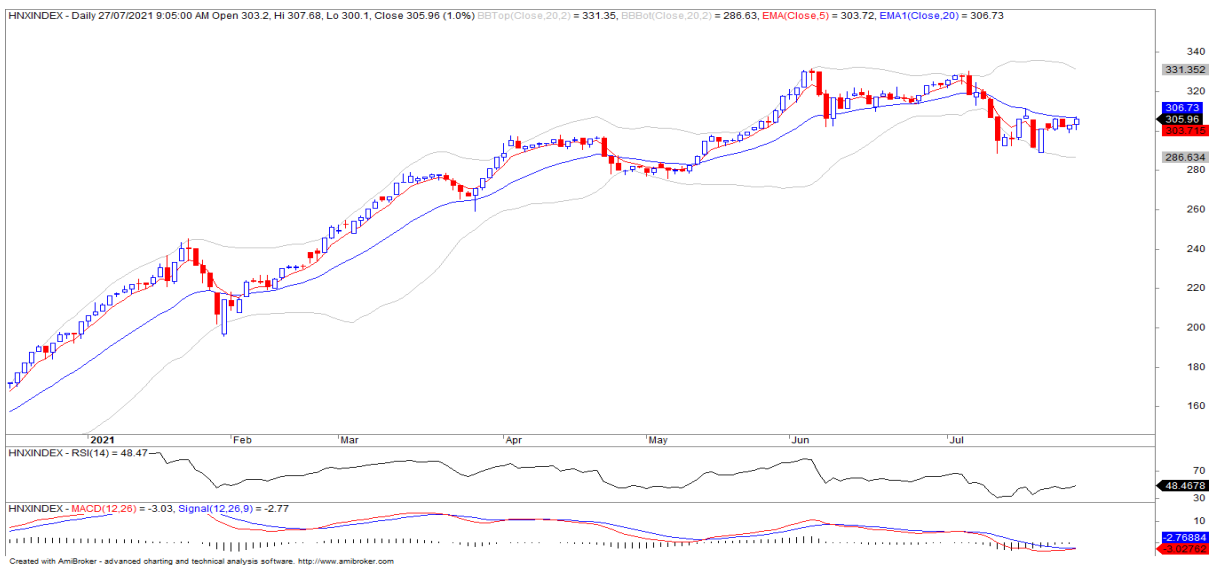


We Create **Fortune**

## BIỂU ĐỒ PHÂN TÍCH KỸ THUẬT



Diễn biến thị trường của chỉ số VN-Index



Diễn biến thị trường của chỉ số HNX-Index

Chỉ số	Xu hướng ngắn hạn	Xu hướng trung hạn	Mức kháng cự 1	Mức kháng cự 2	Mức hỗ trợ 1	Mức hỗ trợ 2
Chỉ số VN-Index	<b>GIẢM</b>	<b>TRUNG TÍNH</b>	1315	1410	1210	970
Chỉ số HNX-Index	<b>GIẢM</b>	<b>TRUNG TÍNH</b>	314	333	300	180
Chỉ số VN30	<b>GIẢM</b>	<b>TRUNG TÍNH</b>	1494	1550	1445	960
Chỉ số VNMidcaps	<b>GIẢM</b>	<b>TRUNG TÍNH</b>	1,730	1800	1650	963
Chỉ số VNSmallcaps	<b>GIẢM</b>	<b>TRUNG TÍNH</b>	1430	1450	1400	804



We Create Fortune

Sàn GDCK TPHCM (HSX)			Sàn GDCK Hà Nội (HSX)			Sàn GDCK UPCoM (UPCoM)		
	Điểm	Chg%		Điểm	Chg%		Điểm	Chg%
VNI	1276.93	0.33%	HNI	306	1.03%	UPCoM	84.77	1.07%
VN30	1409.85	0.42%	HN30	482.48	1.53%			
VN Mid	1547.36	0.39%	VNX	1310.43	0.37%			
VN Small	1304.43	0.49%	AllSh					

GDKN	GTGD (tỷ VND)		GDKN	GTGD (tỷ VND)		GDKN	GTGD (tỷ VND)	
Mua	2252.98		Mua	14.55		Mua	37.18	
Bán	1967.49		Bán	25.43		Bán	62.83	
GT ròng	285.48		GT ròng	-10.88		GT ròng	-25.65	

Mã tăng lớn nhất*	Giá trị thay đổi (VND)	Chg%	Mã tăng lớn nhất*	Giá trị thay đổi (VND)	Chg%	Mã tăng lớn nhất*	Giá trị thay đổi (VND)	Chg%
AGG	3500	6.92%	MST	1300	9.56%	VCP	4762	14.39%
TTF	480	6.82%	NVB	1000	5.75%	HTM	1648	9.75%
PSH	1500	6.79%	VND	1600	3.82%	BSR	1185	6.85%
SHI	1200	6.74%	SCI	1100	3.69%	OIL	624	5.20%
NAF	1700	5.70%	SHS	1300	3.34%	SGP	1275	4.62%

Mã giảm lớn nhất*	Giá trị thay đổi (VND)	Chg%	Mã giảm lớn nhất*	Giá trị thay đổi (VND)	Chg%	Mã giảm lớn nhất*	Giá trị thay đổi (VND)	Chg%
NHH	-2600	-5.42%	KHG	-900	-5.23%	VAB	-549	-3.21%
BHN	-2700	-5.30%	TVC	-500	-3.70%	APF	-395	-0.78%
TCD	-650	-4.94%	NTP	-1500	-2.90%	HNA	0	0.00%
BMI	-1950	-4.54%	TNG	-500	-2.30%	MML	57	0.08%
EIB	-1100	-4.23%	DXS	-600	-2.18%	SIP	683	0.40%

\*GTVH > 500 tỷ đồng, GTDG > 1.5 tỷ đồng

GTVH cao nhất	Tỷ đồng		GTVH cao nhất	Tỷ đồng		GTVH cao nhất	Tỷ đồng	
VHM	360,531		THD	72,275		ACV	159,135	
VCB	356,052		SHB	50,835		MCH	82,253	
VIC	352,449		VCS	18,912		VEA	54,820	
HPG	203,965		VND	17,976		BSR	53,772	
VNM	185,797		BAB	15,445		GE2	42,838	

KLGD nhiều nhất	Khối lượng	TB 30 ngày	KLGD nhiều nhất	Khối lượng	TB 30 ngày	KLGD nhiều nhất	Khối lượng	TB 30 ngày
FLC	34,662,800	24,305,405	VND	12,719,290	7,389,866	BSR	24,537,541	15,117,452
STB	29,764,400	31,798,864	PVS	10,606,303	11,988,853	DDV	2,735,660	1,384,271
HPG	18,206,300	32,910,209	SHB	7,127,516	22,713,507	OIL	2,630,626	1,901,668
CTG	15,896,500	18,262,323	SHS	6,395,655	6,778,142	SBS	2,113,660	2,740,603
TCB	14,942,500	25,698,100	HUT	4,257,591	3,736,464	HHV	2,067,610	2,140,642

Nguồn: Bloomberg & YSVN

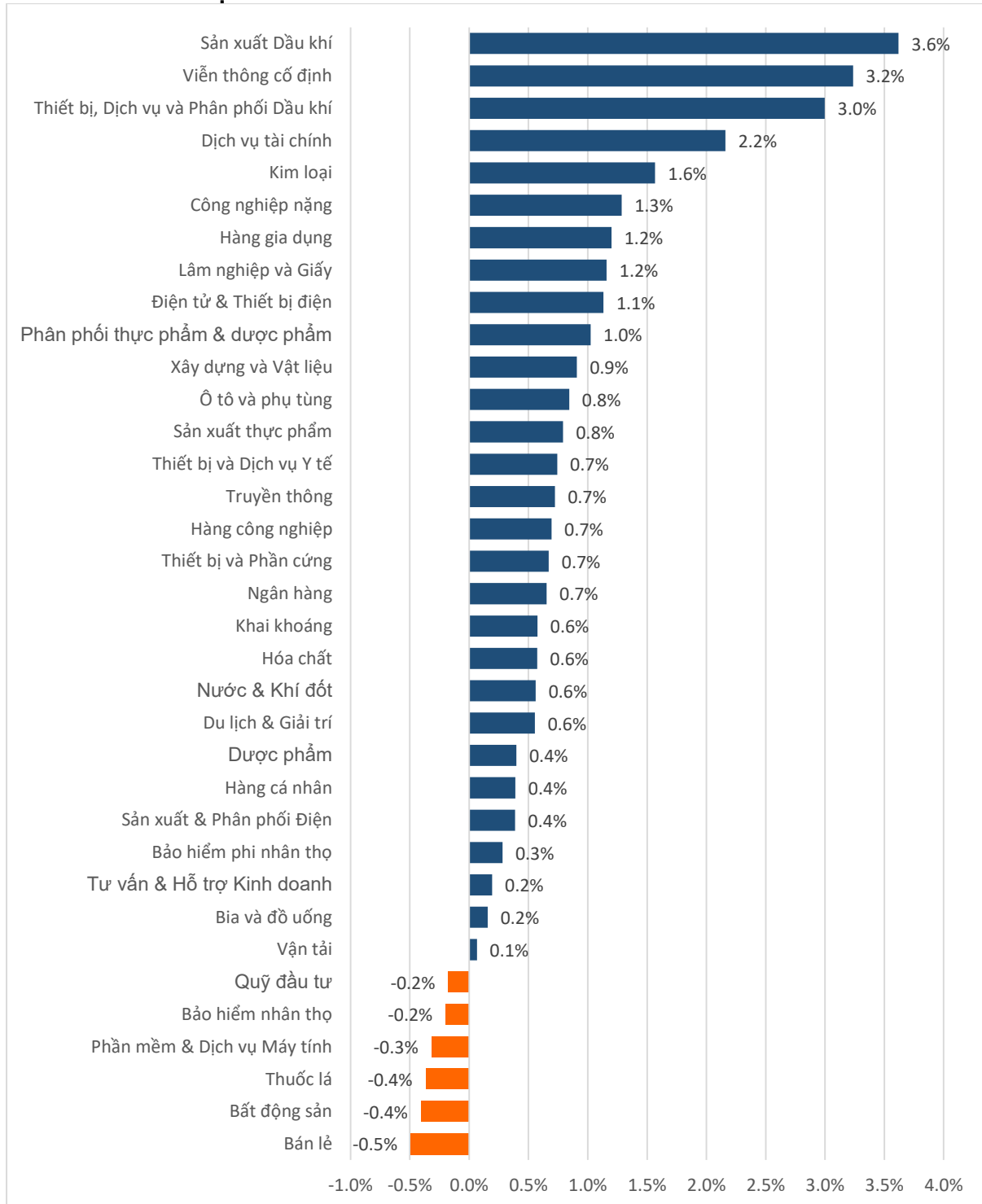
Nguồn: Bloomberg & YSVN

Nguồn: Bloomberg & YSVN



We Create Fortune

## DIỄN BIẾN GIAO DỊCH CÁC NHÓM NGÀNH



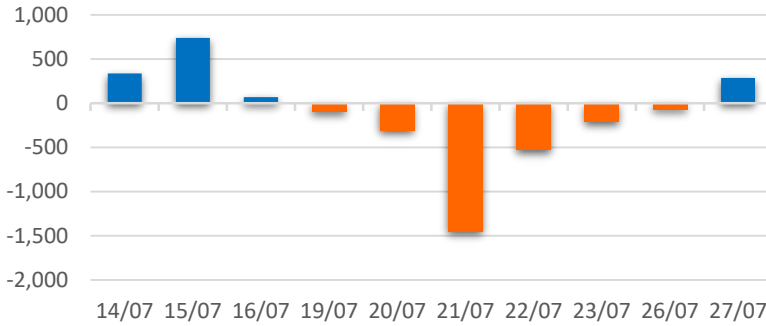
Nguồn: FiinPro – YSVN



We Create **Fortune**

## THÔNG KÊ GIAO DỊCH KHỐI NGOẠI

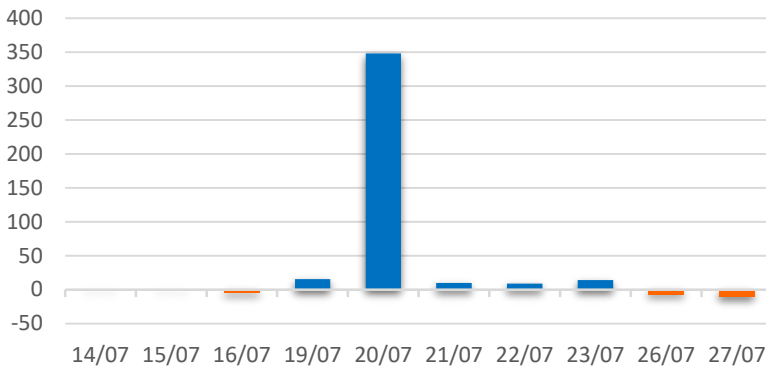
Diễn biến Mua/Bán ròng Khối ngoại HSX



Mã CK	Giá trị mua ròng (tr. VND)	Mã CK	Giá trị Bán ròng (tr. VND)
<b>AGG</b>	371,733	<b>VHM</b>	85,813
<b>NVL</b>	106,045	<b>PDR</b>	42,074
<b>MSB</b>	91,283	<b>SSI</b>	37,014
<b>VRE</b>	49,173	<b>VNM</b>	36,186
<b>MSN</b>	32,787	<b>VCB</b>	29,681

TOP 5 Cổ phiếu khối ngoại Mua/Bán trên sàn HSX

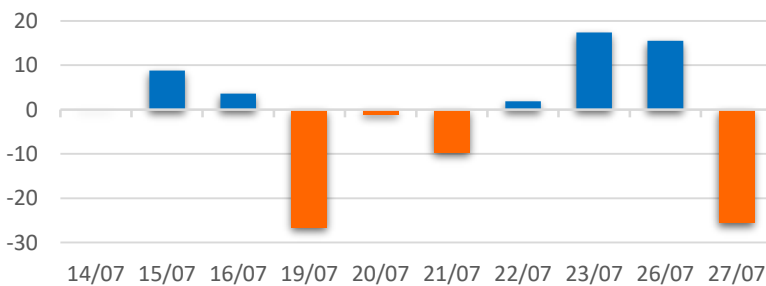
Diễn biến Mua/Bán ròng Khối ngoại HNX



Mã CK	Giá trị mua ròng (tr. VND)	Mã CK	Giá trị Bán ròng (tr. VND)
<b>BVS</b>	3,697	<b>VND</b>	9,292
<b>KHG</b>	919	<b>VCS</b>	3,666
<b>CDN</b>	509	<b>PVS</b>	1,997
<b>SHS</b>	396	<b>NTP</b>	797
<b>LAS</b>	390	<b>SHB</b>	507

TOP 5 Cổ phiếu khối ngoại Mua/Bán trên sàn HNX

Diễn biến Mua/Bán ròng Khối ngoại  
UPCOM



Mã CK	Giá trị mua ròng (tr. VND)	Mã CK	Giá trị Bán ròng (tr. VND)
<b>MCH</b>	3,506	<b>ABI</b>	9,505
<b>DDV</b>	110	<b>QNS</b>	8,061
<b>MLS</b>	84	<b>CTR</b>	2,527
<b>FOC</b>	63	<b>VEA</b>	1,358
<b>MCM</b>	47	<b>BSR</b>	1,104

TOP 5 Cổ phiếu khối ngoại Mua/Bán trên sàn UPCoM

Nguồn: FiinPro – YSVN



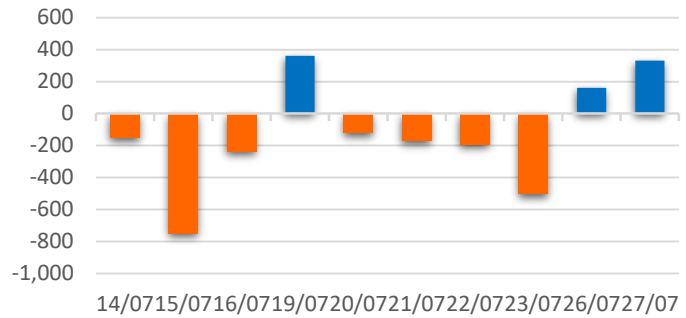
We Create **Fortune**

## THỐNG KÊ GIAO DỊCH TỰ DOANH

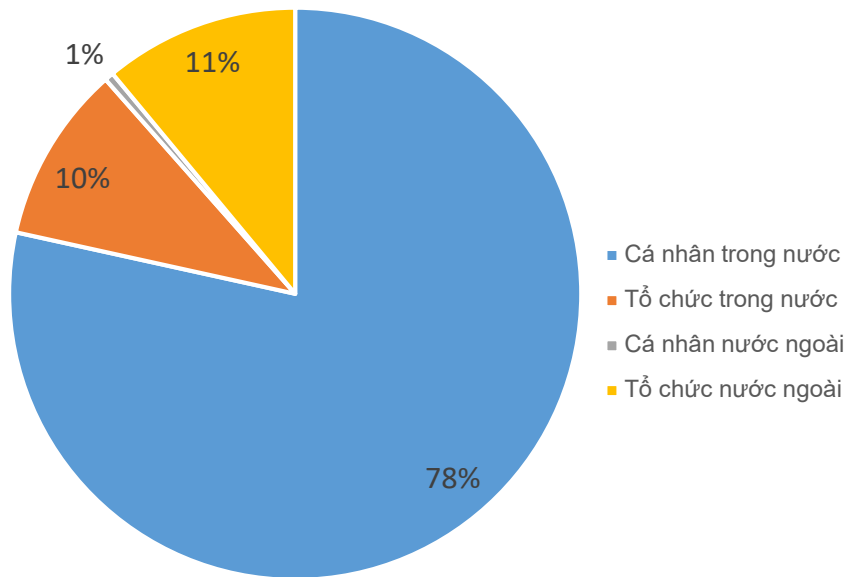
Mã CK	Giá trị mua ròng (tr. VND)	Mã CK	Giá trị Bán ròng (tr. VND)
FPT	36,652	FUEVFN30	22,332
KOS	28,600	E1VFN30	8,874
HPG	27,560	GAS	3,104
CTG	9,858	DGC	1,282
HDB	8,913	ELC	871

Top 5 các mã đạt GDTD lớn nhất

Giá trị giao dịch tự doanh mua/bán ròng (tỷ đồng)



## CƠ CẤU THỊ TRƯỜNG CHỨNG KHOÁN VIỆT NAM



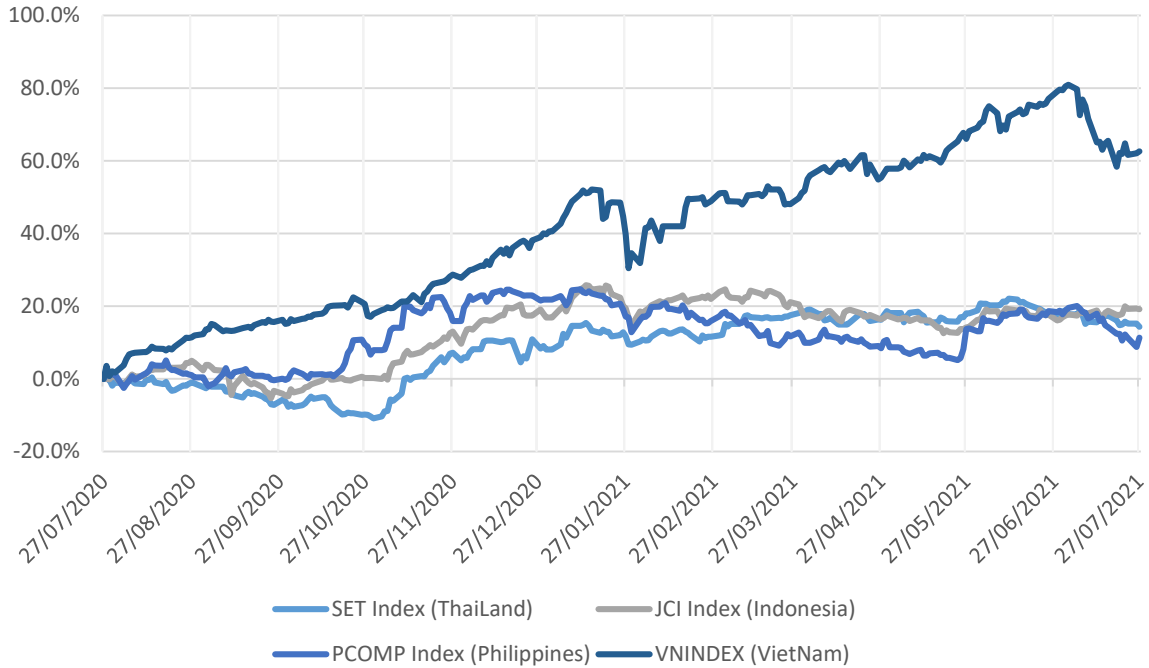
Nguồn: FiinPro – YSVN





We Create Fortune

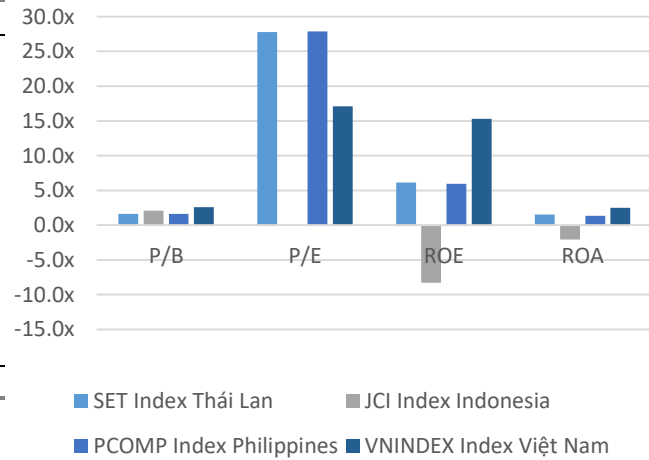
### Diễn biến các thị trường trong khu vực



Dữ liệu thị trường các quốc gia trong khu vực

		Thái Lan	Indonesia	Philippines	Việt Nam
P/B		1.6x	2.1x	1.6x	2.6x
P/E		28.0x		27.2x	17.0x
ROE	%	6.16	(8.26)	5.95	15.27
ROA	%	1.55	(2.04)	1.34	2.49
Vốn hóa	Tỷ USD	537.85	498.58	163.93	207.09
GTGD	Triệu USD	1.60	0.69	0.04	0.78
LS cổ tức	%	2.40	2.00	1.71	1.33

Nguồn: Bloomberg & YSVN



■ SET Index Thái Lan    ■ JCI Index Indonesia  
■ PCOMP Index Philippines    ■ VNINDEX Index Việt Nam





We Create **Fortune**

## CÔNG TY CỔ PHẦN CHỨNG KHOÁN YUANTA VIỆT NAM

### Phòng phân tích khối khách hàng cá nhân

**Nguyễn Thế Minh**

**Giám đốc Nghiên cứu Phân tích**

+84 28 3622 6868 ext 3826  
minh.nguyen@yuantan.com.vn

**Lý Thị Hiền**

**Trưởng phòng NC-PT**

+84 28 3622 6868 ext 3908  
hien.ly@yuantan.com.vn

**Quách Đức Khánh**

**Phó phòng NC-PT**

+84 28 3622 6868 ext 3833  
khanh.quach@yuantan.com.vn

**Khổng Hữu Hiệp**

**Chuyên viên phân tích cao cấp**

+84 28 3622 6868 ext 3912  
hiep.khong@yuantan.com.vn

**Nguyễn Trịnh Ngọc Hồng**

**Chuyên viên phân tích cao cấp**

+84 28 3622 6868 ext 3832  
hong.nguyen@yuantan.com.vn

**Phạm Tấn Phát**

**Chuyên viên phân tích cao cấp**

+84 28 3622 6868 ext 3880  
phat.pham@yuantan.com.vn

### Phòng Môi giới khách hàng cá nhân

**Nguyễn Thanh Tùng**

**Giám đốc Môi giới Hội Sở**

+84 28 3622 6868 ext 3609  
tung.nguyen@yuantan.com.vn

**Phạm Đắc Thành**

**Giám đốc Khu vực Miền Bắc**

+84 28 3622 6868 ext 3416  
thanh.pham@yuantan.com.vn

**Nguyễn Mạnh Hoạt**

**Giám đốc Khu vực Miền Nam (KV TP.HCM)**

+84 28 3622 6868 ext 3847  
hoat.nguyen@yuantan.com.vn

**Lương Kỳ Ty**

**Giám đốc chi nhánh Chợ Lớn**

+84 28 3622 6868 ext 3653  
ty.luong@yuantan.com.vn

**Bùi Quốc Phong**

**Giám đốc chi nhánh Đồng Nai**

+84 28 3622 6868 ext 3701  
phong.bui@yuantan.com.vn

**Võ Thị Thu Thủy**

**Giám đốc chi nhánh Bình Dương**

+84 28 3622 6868 ext 3505  
thuy.vo@yuantan.com.vn

**Nguyễn Việt Quang**

**Giám đốc chi nhánh Hà Nội**

+84 28 3622 6868 ext 3404  
quang.nguyen@yuantan.com.vn

**Võ Đình Tuấn**

**Giám đốc chi nhánh Đà Nẵng**

+84 28 3622 6868 ext 3301  
tuan.vo@yuantan.com.vn

**Đinh Thị Thu Cúc**

**Giám đốc chi nhánh Vũng Tàu**

+84 28 3622 6868 ext 3203  
cuc.dinh@yuantan.com.vn



We Create **Fortune**

## Appendix A: Important Disclosures

### Analyst Certification

Each research analyst primarily responsible for the content of this research report, in whole or in part, certifies that with respect to each security or issuer that the analyst covered in this report: (1) all of the views expressed accurately reflect his or her personal views about those securities or issuers; and (2) no part of his or her compensation was, is, or will be, directly or indirectly, related to the specific recommendations or views expressed by that research analyst in the research report.

### Ratings Definitions

**BUY:** We have a positive outlook on the stock based on our expected absolute or relative return over the investment period. Our thesis is based on our analysis of the company's outlook, financial performance, catalysts, valuation and risk profile. We recommend investors add to their position.

**HOLD-Outperform:** In our view, the stock's fundamentals are relatively more attractive than peers at the current price. Our thesis is based on our analysis of the company's outlook, financial performance, catalysts, valuation and risk profile.

**HOLD-Underperform:** In our view, the stock's fundamentals are relatively less attractive than peers at the current price. Our thesis is based on our analysis of the company's outlook, financial performance, catalysts, valuation and risk profile.

**SELL:** We have a negative outlook on the stock based on our expected absolute or relative return over the investment period. Our thesis is based on our analysis of the company's outlook, financial performance, catalysts, valuation and risk profile. We recommend investors reduce their position.

**Under Review:** We actively follow the company, although our estimates, rating and target price are under review.

**Restricted:** The rating and target price have been suspended temporarily to comply with applicable regulations and/or Yuanta policies.

Note: Yuanta research coverage with a Target Price is based on an investment period of 12 months. Greater China Discovery Series coverage does not have a formal 12 months Target Price and the recommendation is based on an investment period specified by the analyst in the report.

### Global Disclaimer

© 2018 Yuanta. All rights reserved. The information in this report has been compiled from sources we believe to be reliable, but we do not hold ourselves responsible for its completeness or accuracy. It is not an offer to sell or solicitation of an offer to buy any securities. All opinions and estimates included in this report constitute our judgment as of this date and are subject to change without notice.

This report provides general information only. Neither the information nor any opinion expressed herein constitutes an offer or invitation to make an offer to buy or sell securities or other investments. This material is prepared for general circulation to clients and is not intended to provide tailored investment advice and does not take into account the individual financial situation and objectives of any specific person who may receive this report. Investors should seek financial advice regarding the appropriateness of investing in any securities, investments or investment strategies discussed or recommended in this report. The information contained in this report has been compiled from sources believed to be reliable but no representation or warranty, express or implied, is made as to its accuracy, completeness or correctness. This report is not (and should not be construed as) a solicitation to act as securities broker or dealer in any jurisdiction by any person or company that is not legally permitted to carry on such business in that jurisdiction.

Yuanta research is distributed in the United States only to Major U.S. Institutional Investors (as defined in Rule 15a-6 under the Securities Exchange Act of 1934, as amended and SEC staff interpretations thereof). All transactions by a US person in the securities mentioned in this report must be effected through a registered broker-dealer under Section 15 of the Securities Exchange Act of 1934, as amended. Yuanta research is distributed in Taiwan by Yuanta Securities Investment Consulting. Yuanta research is distributed in Hong Kong by Yuanta Securities (Hong Kong) Co. Limited, which is licensed in Hong Kong by the Securities and Futures Commission for regulated activities, including Type 4 regulated activity (advising on securities). In Hong Kong, this research report may not be redistributed, retransmitted or disclosed, in whole or in part or any form or manner, without the express written