

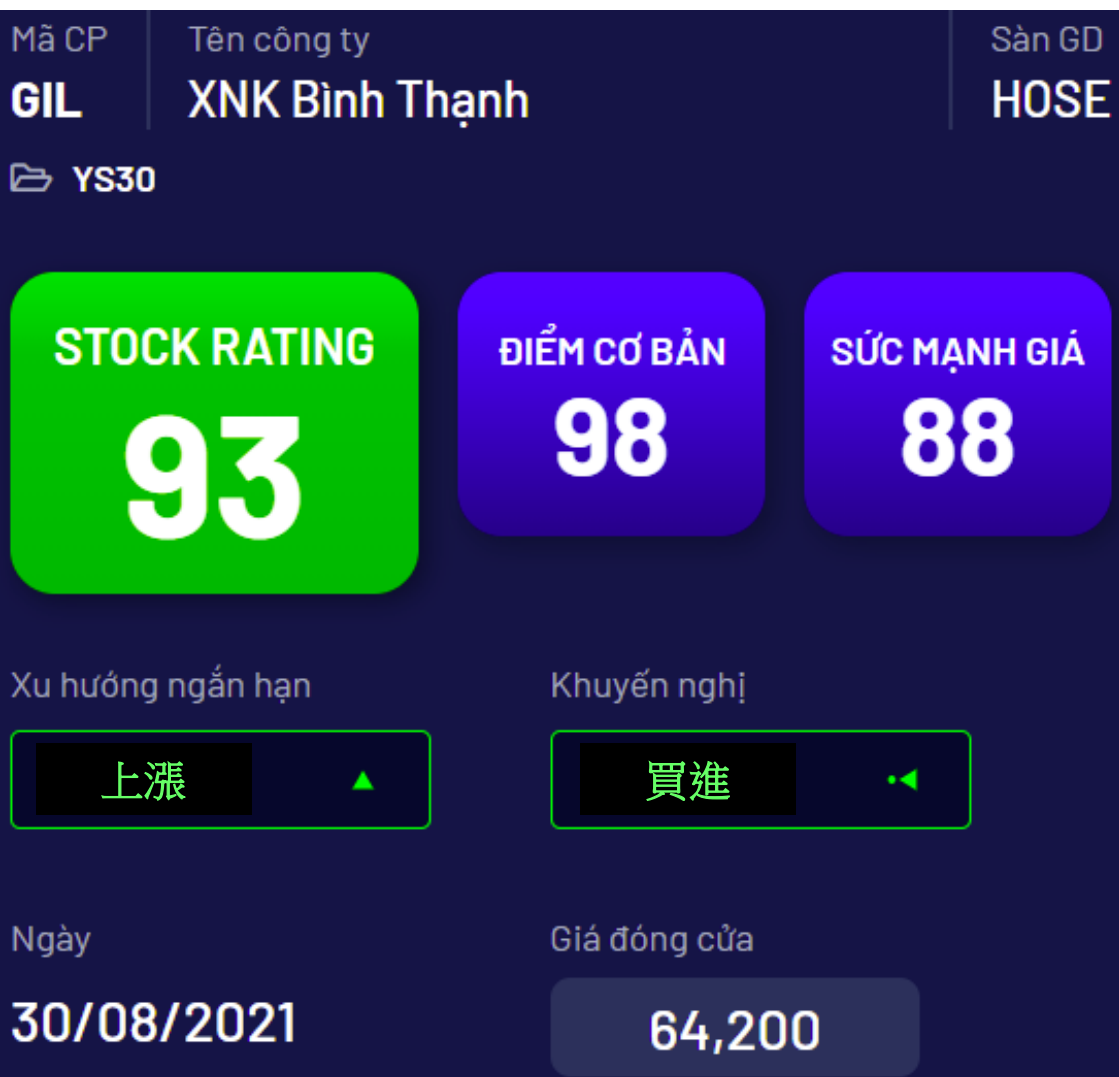


# 個股焦點

GIL, TLH, SMC



# GIL - 價格圖表可能會回到舊高



短期阻力關卡: 67.74

短期支撐關卡: 57.51

短期趨勢 (5-10 天): 上漲

中期阻力關卡: 70.75

中期支撐關卡: 52.17

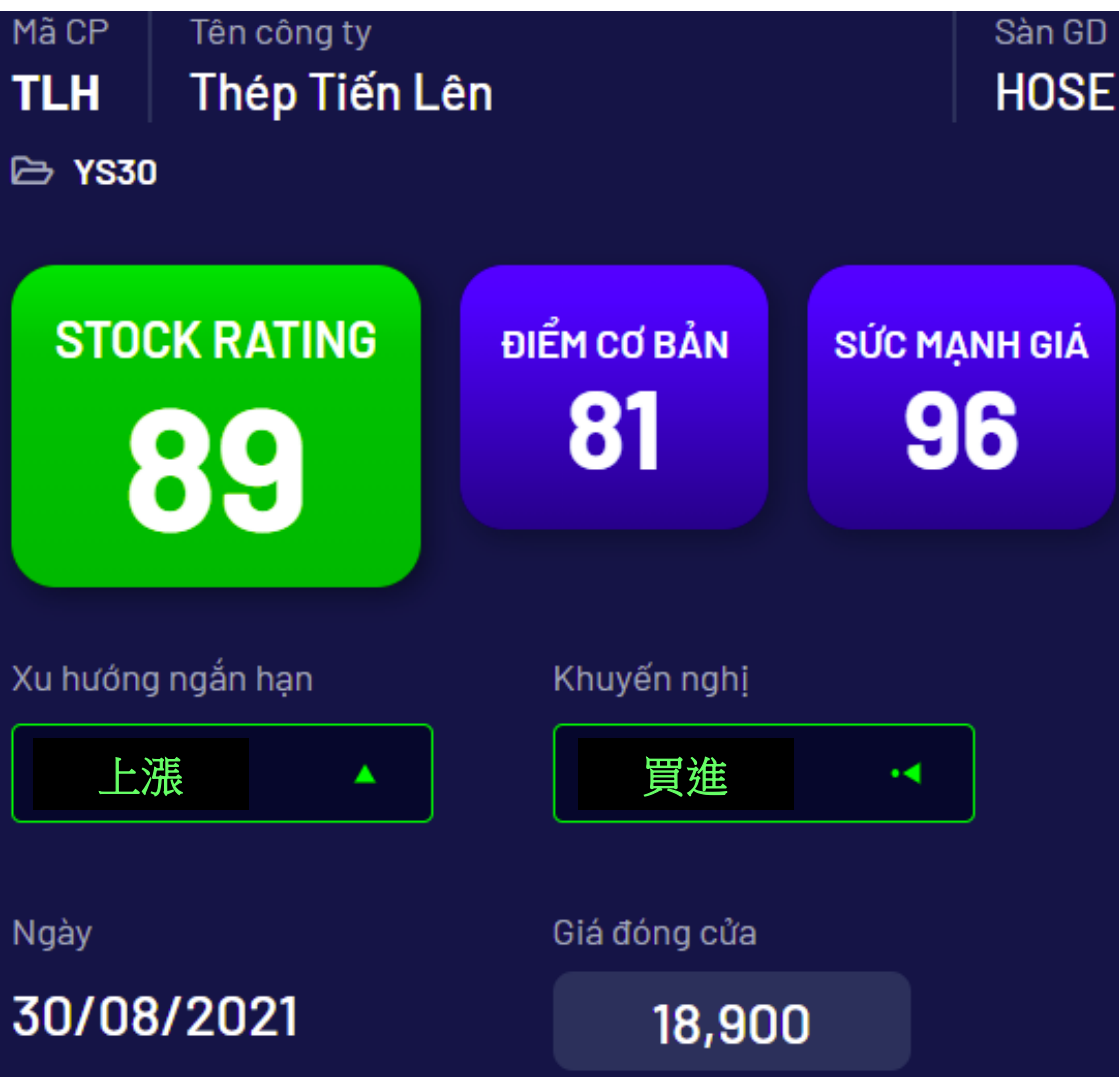
中期趨勢 (1-3 月): 上漲

# GIL - 價格圖表可能會回到舊高

- GIL 的股票評級為 93 點，因此我們維持該股票的積極增長評級。GIL 的價格圖表已突破阻力位 62.80，與 20 個交易日的平均交易量相比，交易量突然增加。
- 同時，價格圖表顯示出進入一個積極上漲的強烈波動期的跡象，表明價格圖表可以快速逼近70.75的舊高點。此外，GIL的短期走勢也轉為上漲。因此，我們建議短線投資者可考慮現價買進股票。

股票代碼	GIL
建議價格	64.20
目前價格	64.20
短期趨勢	上漲
中期趨勢	上漲
短期目標	70.75
與目前價格相比的短期上漲空間	10.20%
短期停損	61.41
Reward/ Risk	2.76
預期持有 (盤)	16
最佳分配比例	12.96%
建議	買進

# TLH - 槓桿率處於 5 個季度以來的最低水平



短期阻力關卡: 19.20

短期支撐關卡: 16.40

短期趨勢 (5-10 天): 上漲

中期阻力關卡: 24.23

中期支撐關卡: 14.70

中期趨勢 (1-3 月): 上漲

# TLH – 槓桿率處於 5 個季度以來的最低水平

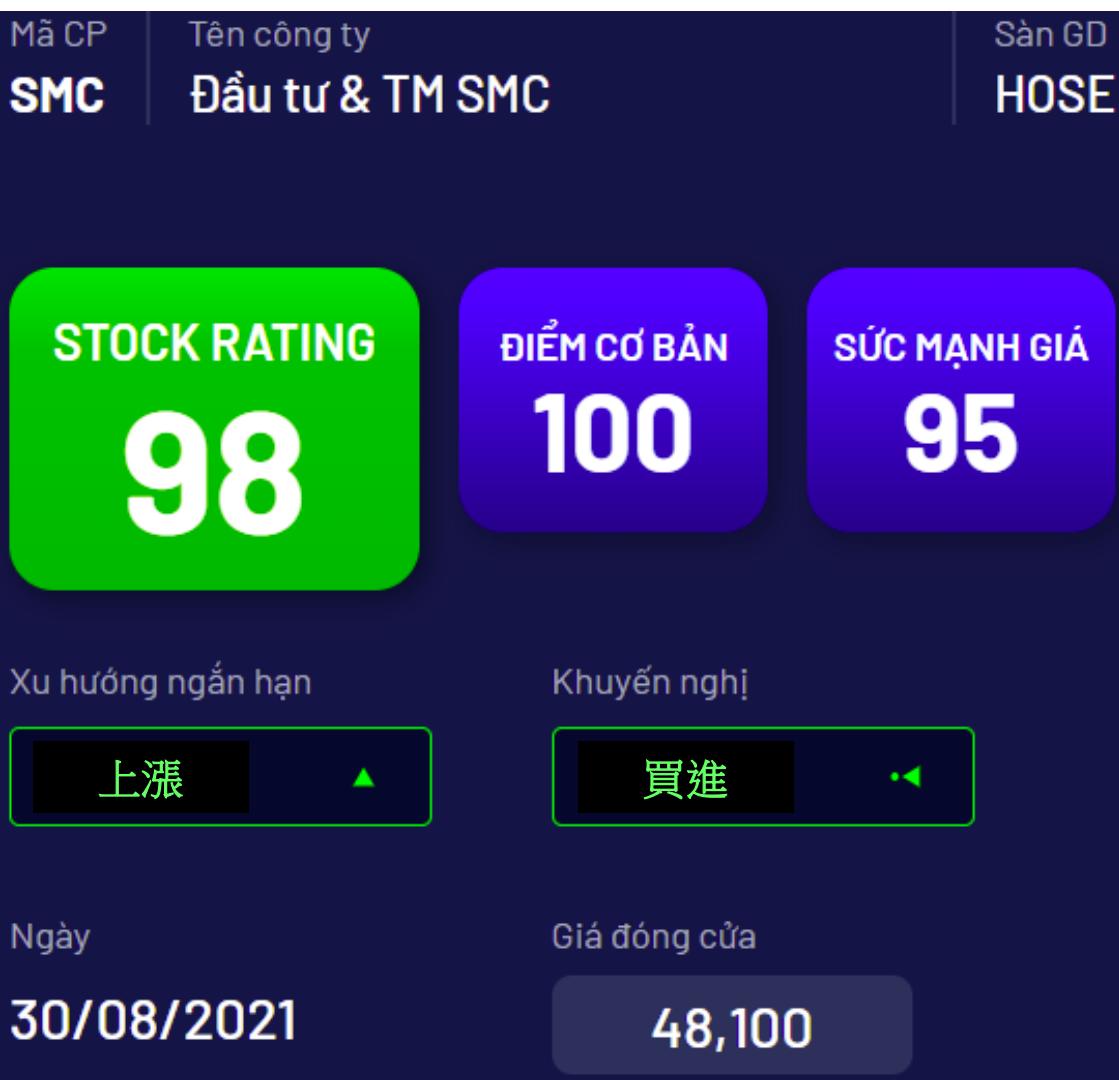
- TLH 在 2021 年第二季度的收入為 1 兆 3,960 億越南盾，同比增長 36%；稅後利潤為 1,970 億越南盾，遠高於同期虧損 160 億越南盾。2021 年 6 個月累計，TLH 錄得收入為 2 兆 3750 億越南盾，同比增長 21%；稅後利潤達到 3170 億越南盾，較同期虧損的 120 億越南盾就已大幅上升。因此，TLH 已完成收入目標的 48% 和稅後利潤目標的 127%。
- 由於鋼鐵價格高企和公共投資項目（如隆城機場）需求旺盛，2021 年第二季度 TLH 收入為正。這也幫助 TLH 的利潤率達到 20.6%，與同期的 2.7% 相比有了很大的改善，部分原因是 TLH 之前的庫存囤積成本較低。此外，利息支出同比下降 41% 也有助於提高第二季度的稅後利潤。
- 2021 年，TLH 將繼續受益於公共投資的趨勢，在新冠肺炎病毒基本得到控制後，預計從 2021 年底開始加速。此外，TLH 在財務結構上也很謹慎，總負債佔總資本的比率逐季下降，二季度末為 36.7%，為 5 個季度以來的最低水平，我們認為這是一個積極因素，以防萬一鋼價意外逆轉。
- 以目前的收盤價計算，TLH 的市盈率 TTM 為 4.5 倍（相當於 TTM 每股收益 3,920 越南盾）。TLH 的股票評級為 89 點，因此我們維持該股票的積極增長評級。TLH 的價格圖表突破了 18.80 的短期阻力位，交易量較 20 天平均成交量突然增加，價格圖表顯示進入一個積極上漲的強烈波動期的跡象。市場正在可能會走向下一個阻力位 24.23。同時，TLH 短期走勢轉為上漲。因此，我們建議短線投資者可考慮現價買進股票。

# TLH - 槓桿率處於 5 個季度以來的最低水平

股票代碼	TLH
建議價格	18.90
目前價格	18.90
短期趨勢	上漲
中期趨勢	上漲
短期目標	24.23
與目前價格相比的短期上漲空間	28.20%
短期停損	17.83
Reward/ Risk	4.52
預期持有 ( 盤 )	22
最佳分配比例	14.21%
建議	買進



# SMC - 價格走勢圖或重回舊高



短期阻力關卡: 49.60

短期支撐關卡: 43.43

短期趨勢 (5-10 天): 上漲

中期阻力關卡: 55.57

中期支撐關卡: 39.08

中期趨勢 (1-3 月): 上漲

# SMC - 價格走勢圖或重回舊高

- SMC 的股票評級為 98 點，因此我們維持對該股票的積極增長評級。SMC價格走勢圖突破20日均線，顯示進入強勢震盪期的跡象，與20日均線相比，成交量大幅上升，顯示價格走勢呈正趨勢，可能很快超過49.60的舊峰值。
- SMC短期趨勢轉為上漲，現金流繼續趨於增加。因此，我們建議短線投資者可考慮現價買進股票。

股票代碼	SMC
建議價格	48.10
目前價格	48.10
短期趨勢	上漲
中期趨勢	上漲
短期目標	55.57
與目前價格相比的短期上漲空間	15.53%
短期停損	45.72
Reward/ Risk	2.88
預期持有 (盤)	21
最佳分配比例	15.16%
建議	買進





Yuanta  
Securities Vietnam



YS Radar

# YS30 投資項目

LCG



# PET — 價格走勢圖可完全突破27.60水平

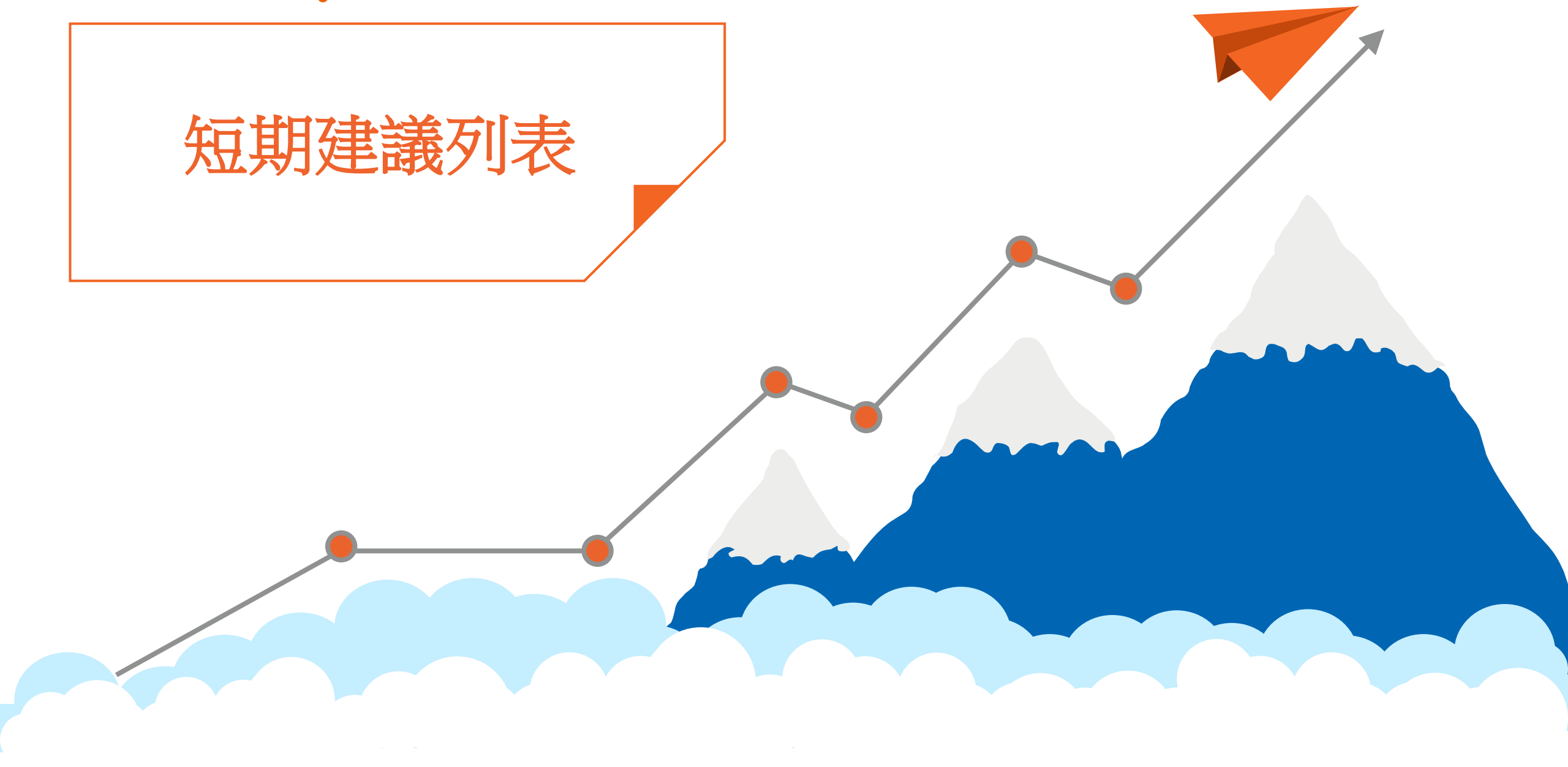
- PET 的股票評級為 85 點，因此我們維持該股票的積極增長評級。PET 價格圖突破阻力位 27.60，成交量逐漸上升至 20 日均線上方。同時，價格走勢圖顯示出進入正方向強勢震盪期的跡象，短線走勢也已轉為上漲，顯示價格走勢圖可能完全突破27.60水平。
- 我們建議短線投資者可考慮買進並持有 PET 的股票。



PET 股價走勢



# 短期建議列表



# 短期建議列表

股碼	股價	短期趨勢	中期趨勢	建議買進日期	T+交易	短期買進價格	Stop loss	報酬%	建議
HDC	65.00	上漲	上漲	19/07/2021	T+31	53.00	61.87	22.64%	持有
GMD	51.80	上漲	上漲	21/07/2021	T+29	41.35	47.53	25.28%	持有
DGW	85.30	上漲	上漲	23/07/2021	T+27	70.28	82.55	21.37%	持有
DGC	115.00	上漲	上漲	23/07/2021	T+27	86.40	103.43	33.10%	持有
DCM	24.60	上漲	上漲	26/07/2021	T+26	18.40	21.93	33.70%	持有
ELC	19.80	上漲	上漲	28/07/2021	T+24	14.70	17.42	34.69%	持有
AGR	16.80	上漲	上漲	04/08/2021	T+19	14.00	15.22	20.00%	持有
SSI	62.40	上漲	上漲	04/08/2021	T+19	56.50	58.27	10.44%	持有
NBC	17.60	上漲	上漲	06/08/2021	T+17	12.40	14.95	41.94%	持有
REE	65.00	上漲	上漲	27/08/2021	T+2	62.10	58.93	4.67%	持有
DXP	22.50	上漲	上漲	30/08/2021	T+1	22.20	19.20	1.35%	持有
PLC	39.00	上漲	上漲	30/08/2021	T+1	37.80	31.40	3.17%	持有
GIL	64.20	上漲	上漲	31/08/2021	T+0	64.20	60.87	0.00%	買進
TLH	18.90	上漲	上漲	31/08/2021	T+0	18.90	18.36	0.00%	買進
SMC	48.10	上漲	上漲	31/08/2021	T+0	48.10	47.02	0.00%	買進

# 聯繫

## 個人客戶分析部

### **Nguyễn Thế Minh**

研究分析經理

+84 28 3622 6868 ext 3826

[minh.nguyen@yuanta.com.vn](mailto:minh.nguyen@yuanta.com.vn)

### **Quách Đức Khánh**

高級分析專員

+84 28 3622 6868 ext 3833

[khanh.quach@yuanta.com.vn](mailto:khanh.quach@yuanta.com.vn)

### **Phạm Tấn Phát**

高級分析專員

+84 28 3622 6868 ext 3880

[phat.pham@yuanta.com.vn](mailto:phat.pham@yuanta.com.vn)

### **Lý Thị Hiền**

研究分析主管

+84 28 3622 6868 ext 3908

[hien.ly@yuanta.com.vn](mailto:hien.ly@yuanta.com.vn)

### **Khổng Hữu Hiệp**

高級分析專員

+84 28 3622 6868 ext 3912

[hiep.khong@yuanta.com.vn](mailto:hiep.khong@yuanta.com.vn)

### **Nguyễn Trịnh Ngọc Hồng**

高級分析專員

+84 28 3622 6868 ext 3832

[hong.nguyen@yuanta.com.vn](mailto:hong.nguyen@yuanta.com.vn)

# Global Disclaimer

© 2020 Yuanta. All rights reserved. The information in this report has been compiled from sources we believe to be reliable, but we do not hold ourselves responsible for its completeness or accuracy. It is not an offer to sell or solicitation of an offer to buy any securities. All opinions and estimates included in this report constitute our judgment as of this date and are subject to change without notice.

This report provides general information only. Neither the information nor any opinion expressed herein constitutes an offer or invitation to make an offer to buy or sell securities or other investments. This material is prepared for general circulation to clients and is not intended to provide tailored investment advice and does not take into account the individual financial situation and objectives of any specific person who may receive this report. Investors should seek financial advice regarding the appropriateness of investing in any securities, investments or investment strategies discussed or recommended in this report. The information contained in this report has been compiled from sources believed to be reliable but no representation or warranty, express or implied, is made as to its accuracy, completeness or correctness. This report is not (and should not be construed as) a solicitation to act as securities broker or dealer in any jurisdiction by any person or company that is not legally permitted to carry on such business in that jurisdiction.

Yuanta research is distributed in the United States only to Major U.S. Institutional Investors (as defined in Rule 15a-6 under the Securities Exchange Act of 1934, as amended and SEC staff interpretations thereof). All transactions by a US person in the securities mentioned in this report 買進t be effected through a registered broker-dealer under Section 15 of the Securities Exchange Act of 1934, as amended. Yuanta research is distributed in Taiwan by Yuanta Securities Investment Consulting. Yuanta research is distributed in Hong Kong by Yuanta Securities (Hong Kong) Co. Limited, which is licensed in Hong Kong by the Securities and Futures Commission for regulated activities, including Type 4 regulated activity (advising on securities). In Hong Kong, this research report may not be redistributed, retransmitted or disclosed, in whole or in part or and any form or manner, without the express written consent of Yuanta Securities (Hong Kong) Co. Limited.