

Rung lắc mạnh tại vùng 1506-1509 điểm

10/08/2021

Diễn biến hợp đồng

Đơn vị	Điểm cửa	+/-	KLGD	Ngày đảo hạn	Ngày còn lại
VN30F2108	1494.1	-6.4	273,956	19/08	11
VN30F2109	1492.1	-6.8	549	16/09	39
VN30F2112	1491.5	0.3	53	16/12	130
VN30F2203	1494.7	-4.3	33	17/03	221

Nguồn: Bloomberg – YSVN

Thay đổi khối lượng và OI

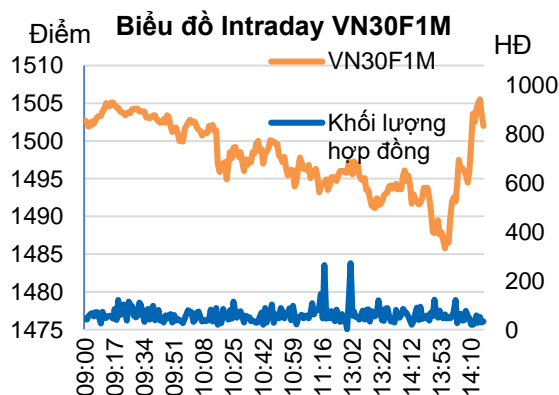
Đơn vị	KLGD	+/-	OI	+/-
Đơn vị	HĐ	%		%
VN30F2108	273,956	38.3%	39,499	
VN30F2109	549	-3.0%	567	
VN30F2112	53	39.5%	198	
VN30F2203	33	-93.9%	547	

Nguồn: Bloomberg – YSVN

Thay đổi Basis spread

Đơn vị	Basis spread	Hôm trước	+/-
Đơn vị	điểm	điểm	điểm
VN30F2108	-0.3	2.7	-3.0
VN30F2109	-2.3	2.7	-5.0
VN30F2112	-2.9	-6.6	3.7
VN30F2203	0.3	1.2	-0.9

Nguồn: Bloomberg – YSVN



DIỄN BIẾN CÁC HĐTL

- 4 HĐTL giằng co và biến động mạnh trong phiên kết phiên với mức giảm nhẹ. Basis spread tiếp tục bám sát với chỉ số cơ sở.
- Khối lượng giao dịch trên VN30F2108 tăng 38%, VN30F2109 giảm 3%, VN30F2112 tăng 40% và VN30F2203 giảm 94%.

NHẬN ĐỊNH HĐTL VN30F1M

- VN30F2108 giằng co mạnh trong vùng 1485-1506 điểm nhưng vẫn đang trong kênh tăng với cận trên của đường kênh tăng (vùng 1506-1509 điểm) đang đóng vai trò kháng cự. Chỉ báo RSI đang lưỡng lự nhưng vẫn giữ trên vùng 40-50 của chỉ báo. Đồng thời, xu hướng tăng có thể vẫn còn khi giá giữ trên vùng 1490-1492 điểm
- Theo góc nhìn sóng Elliott, VN30F2108 cũng đang cuối của nhịp tăng từ 1360 điểm nên khả năng rung lắc điều chỉnh khả năng sẽ xảy ra nhiều hơn.

CHIẾN LƯỢC ĐẦU TƯ

Chiến lược trong phiên	Vị thế Long xem xét khi giá được hỗ trợ tại 1490-1492 điểm, dừng lỗ 1488 điểm và chốt lời ở vùng 1500-1505 điểm. Vị thế Short xem xét tại khu vực cản 1506-1509 điểm, dừng lỗ 1512 điểm hoặc khi giá thủng 1490 điểm.
Chiến lược theo xu hướng ngắn hạn (Daily)	Nhà đầu tư giữ vị thế quan sát khi VN30F2108 cũng đang tiến tới vùng cản mạnh 1506-1512 điểm.

Phạm Tấn Phát

Chuyên viên phân tích cao cấp

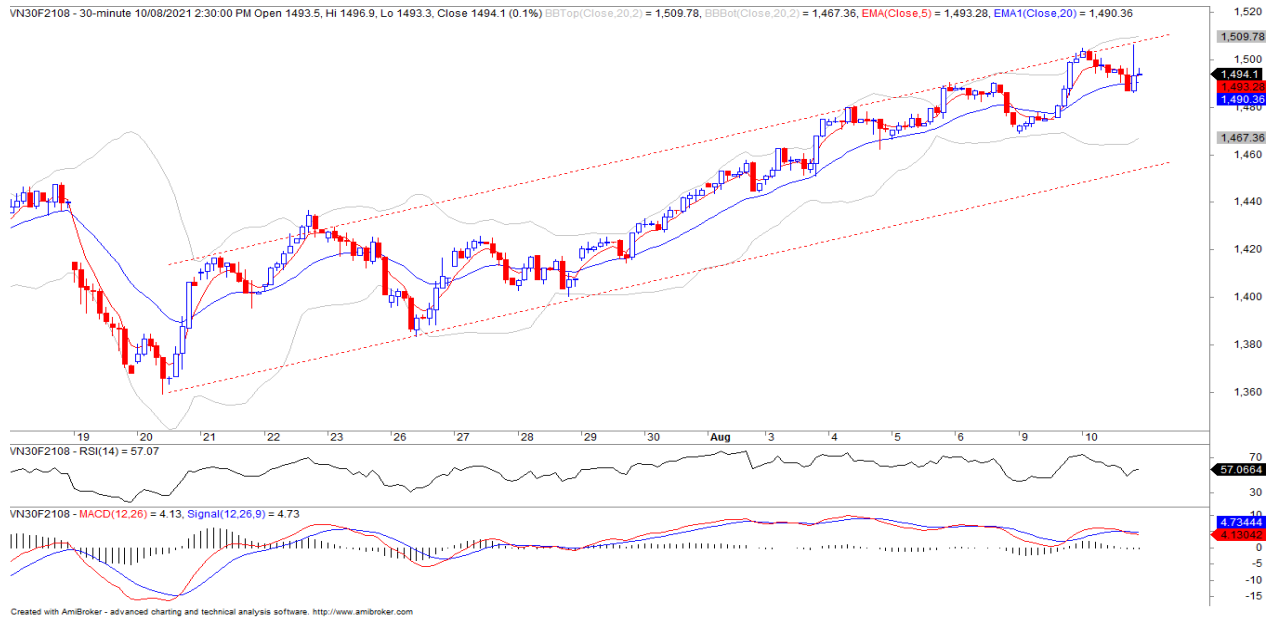
Email: phat.pham@yuanta.com.vn

Phone: (084) 28 3622 6868 ext 3880



We Create **Fortune**

ĐỒ THỊ HỢP ĐỒNG VN30F1M

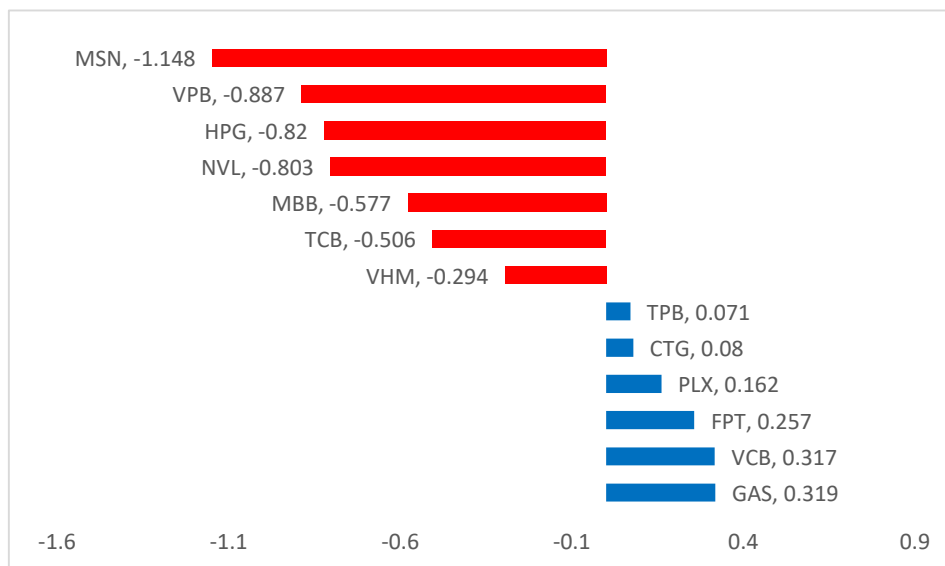


	VN30F2108-Daily	VN30F2108-1H
Xu hướng	TĂNG	TĂNG
Hỗ trợ 1	1462	1490
Hỗ trợ 2	1200	1475
Kháng cự 1	1510	1505
Kháng cự 2	1535	1508

DIỄN BIẾN CHỈ SỐ VN30-INDEX

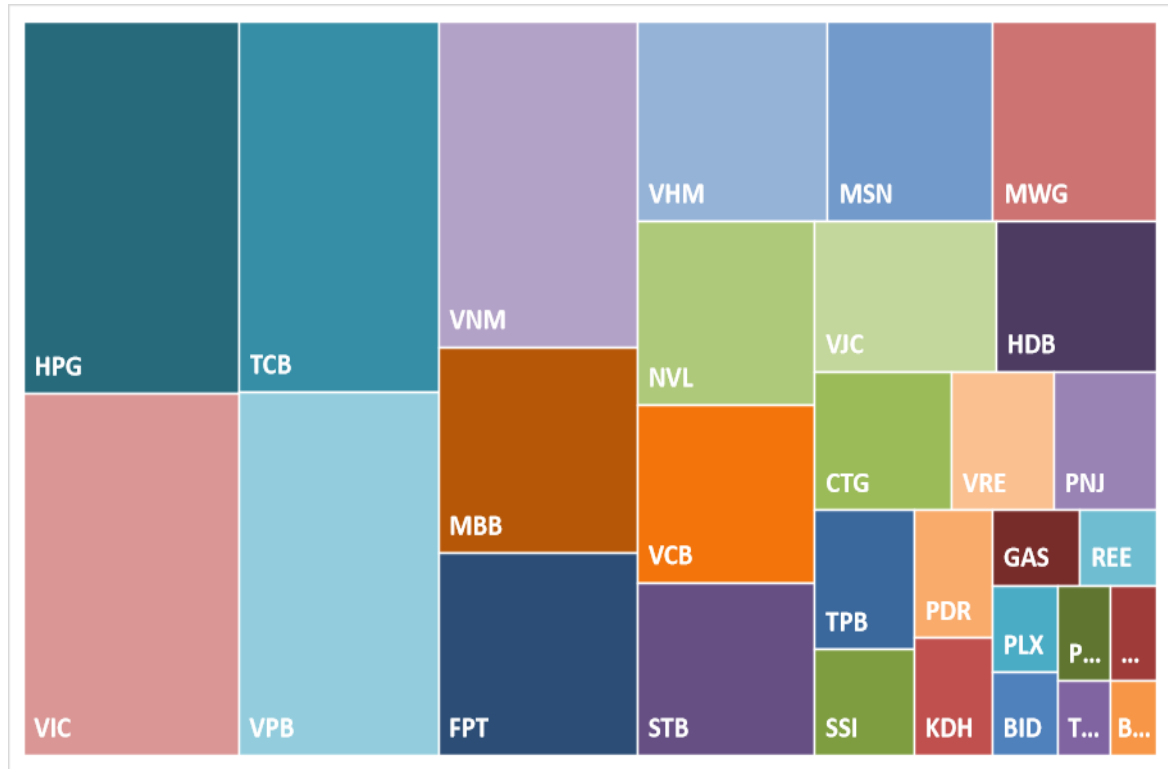
Chỉ số VN30-Index giảm 0.23% trong đó MSN, VPB, HPG lấy đi gần 2.9 điểm. Ở chiều tăng, GAS, VCB, FPT đóng góp hơn 0.88 điểm tăng.

CỔ PHIẾU ẢNH HƯỞNG TRONG VN30-INDEX

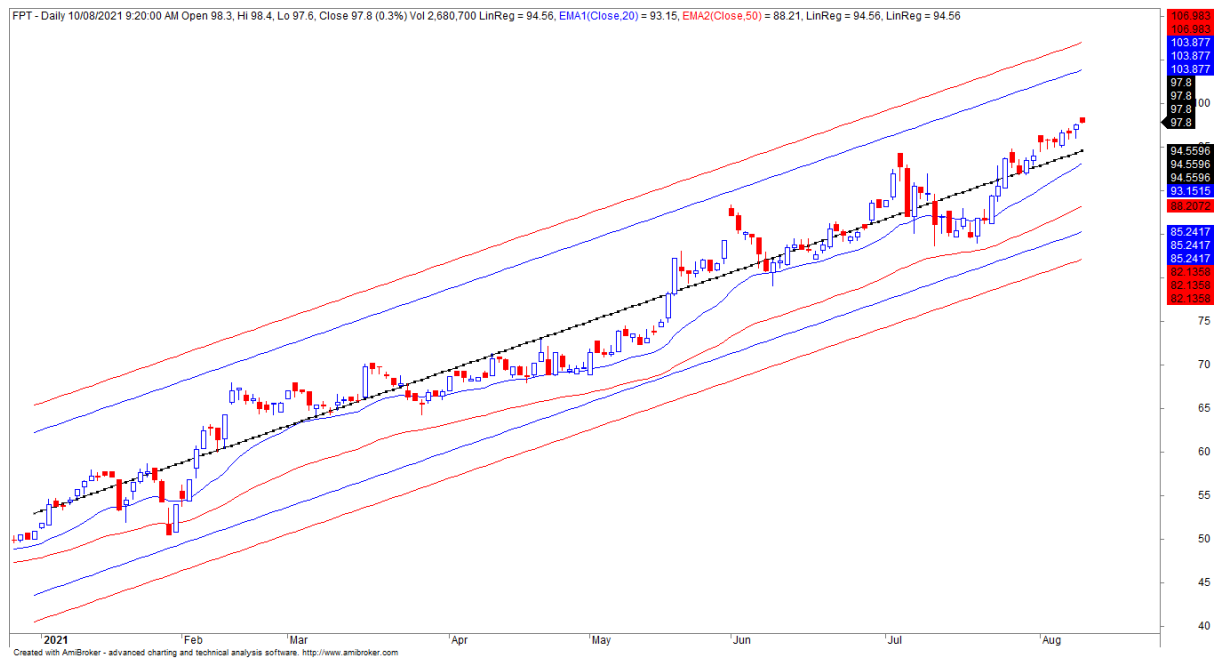


We Create **Fortune**

VỐN HÓA TRONG VN30-INDEX



ĐỒ THỊ FPT





We Create **Fortune**

GIÁ, KHỐI LƯỢNG VÀ HỖ MỜ QUA CÁC PHIÊN CỦA CÁC HĐT

Ngày	VN30F2108	KLGD	Vị thế Mờ
10/08/2021	1,494.1	273,956	39,499
09/08/2021	1,500.5	198,106	39,499
06/08/2021	1,472.9	216,366	36,570
05/08/2021	1,487.1	249,598	39,316
04/08/2021	1,470.9	252,556	45,162
03/08/2021	1,475.0	308,827	45,162
02/08/2021	1,447.9	216,811	42,757
30/07/2021	1,445.0	235,586	42,677
29/07/2021	1,431.1	266,397	38,256

Ngày	VN30F2109	KLGD	Vị thế Mờ
10/08/2021	1492.1	549	567
09/08/2021	1498.9	566	567
06/08/2021	1472.1	558	461
05/08/2021	1488	848	619
04/08/2021	1469	391	674
03/08/2021	1469	552	674
02/08/2021	1448.4	228	421
30/07/2021	1443.6	395	400
29/07/2021	1428	472	438

Ngày	VN30F2112	KLGD	Vị thế Mờ
10/08/2021	1,491.2	38	198
09/08/2021	1,472.8	537	210
06/08/2021	1,486.0	517	718
05/08/2021	1,469.7	45	240
04/08/2021	1,466.0	46	240
03/08/2021	1,443.0	52	240
02/08/2021	1,435.7	34	236
30/07/2021	1,427.4	140	241
29/07/2021	1,406.3	109	239

Ngày	VN30F2203	KLGD	Vị thế Mờ
10/08/2021	1494.7	33	547
09/08/2021	1499	537	547
06/08/2021	1482.4	20	46
05/08/2021	1484.7	523	48
04/08/2021	1464.1	16	47
03/08/2021	1466.5	106	47
02/08/2021	1448	7	49
30/07/2021	1440.3	94	47
29/07/2021	1429	93	51



We Create Fortune

DANH SÁCH CP CHỈ SỐ VN30

Mã CP	Tên	Ngành	Tỷ trọng	Giá đóng cửa	Vốn hóa	PER	PBR	KLGD 3 tháng	SH Nước Ngoài	Cao 52 Tuần	Thấp 52 Tuần
		Đơn vị:	%	VND	Tỷ VND	x	x	'000 cp	%	VND	VND
BID	Ngân hàng Thương mại Cổ phần Đầu tư và Phát triển Việt Nam	Tài chính	0.5%	43,300	174,153	17.5	2.1	3,848	17%	50,600	36,500
KDH	Công ty Cổ phần Đầu tư và Kinh doanh nhà Khang Điền	Bất động sản	1.3%	41,900	26,107	21.5	3.1	3,971	31%	42,400	20,823
CTG	Ngân hàng Thương mại Cổ phần Công thương Việt Nam	Tài chính	1.9%	34,650	166,519	9.4	1.8	21,032	25%	42,535	17,665
TCH	Công ty Cổ phần Đầu tư Dịch vụ Tài chính Hoàng Huy	Công nghiệp	#VALUE!	19,650	7,844	7.7	1.4	5,642	13%	27,400	17,600
PLX	Tập đoàn Xăng dầu Việt Nam	Năng lượng	0.6%	53,800	66,917	18.5	2.9	2,694	17%	59,600	44,600
BVH	Tập đoàn Bảo Việt	Tài chính	0.3%	53,400	39,640	21.0	1.9	1,105	27%	71,200	44,500
FPT	Công ty Cổ phần FPT	CNTT	5.6%	97,800	88,750	23.1	5.3	3,100	49%	98,400	40,435
GAS	Tổng Công ty Khí Việt Nam - Công ty Cổ phần	Dịch vụ tiện ích	0.7%	96,000	183,739	23.5	3.9	930	3%	98,000	69,400
POW	Tổng Công ty Điện lực Dầu khí Việt Nam	Dịch vụ tiện ích	0.4%	11,250	26,346	10.8	0.9	10,544	3%	15,200	9,350
HDB	Ngân hàng Thương mại Cổ phần Phát triển Thành phố Hồ Chí Minh	Tài chính	2.9%	35,550	56,658	11.5	2.3	4,997	18%	37,900	15,818
HPG	Công ty Cổ phần Tập đoàn Hòa Phát	Nguyên vật liệu	9.0%	49,400	220,962	12.2	3.3	31,940	27%	56,300	17,704
MBB	Ngân hàng Thương mại Cổ phần Quân đội	Tài chính	4.6%	29,650	112,027	10.7	2.1	27,786	22%	32,926	10,435
MSN	Công ty Cổ phần Tập đoàn Masan	Hàng tiêu dùng thiết yếu	4.3%	138,500	163,504	108.1	10.1	1,747	33%	141,500	52,000
MWG	Công ty Cổ phần Đầu tư Thế Giới Di Động	Hàng tiêu dùng không thiết yếu	4.0%	173,900	82,650	19.2	4.8	943	49%	179,900	78,800
NVL	Công ty Cổ phần Tập đoàn Đầu tư Địa ốc No Va	Bất động sản	4.0%	104,600	154,139	33.9	4.8	2,906	10%	123,600	43,724
PNJ	Công ty Cổ phần Vàng bạc Đá quý Phú Nhuận	Hàng tiêu dùng không thiết yếu	1.3%	95,800	21,782	16.5	3.8	543	49%	109,100	54,300
REE	Công ty Cổ phần Cơ điện Lạnh	Công nghiệp	#VALUE!	55,900	17,276	9.6	1.4	660	49%	61,000	34,000
PDR	Công ty Cổ phần Phát triển Bất động sản Phát Đạt	Bất động sản	1.3%	92,900	45,221	32.0	8.1	3,935	4%	97,500	18,787
TPB	Ngân hàng Thương mại Cổ phần Tiên Phong	Tài chính	1.7%	36,000	38,580	8.6	1.9	5,775	30%	40,900	17,024
SBT	Công ty Cổ phần Thành Thành Công - Biên Hòa	Hàng tiêu dùng thiết yếu	#VALUE!	19,300	11,911	17.1	1.5	3,251	9%	25,300	13,750
SSI	Công ty Cổ phần Chứng khoán SSI	Tài chính	1.9%	59,400	38,902	21.1	3.4	14,984	50%	60,300	14,250
STB	Ngân hàng Thương mại Cổ phần Sài Gòn Thương Tín	Tài chính	3.9%	30,600	57,688	15.9	1.8	34,220	16%	33,900	10,500
TCB	Ngân hàng Thương mại Cổ phần Kỹ thương Việt Nam	Tài chính	8.9%	52,300	183,307	11.3	2.2	19,793	22%	58,600	19,300
VCB	Ngân hàng Thương mại Cổ phần Ngoại thương Việt Nam	Tài chính	3.0%	99,000	367,179	17.3	3.6	1,986	24%	117,200	80,000
VHM	Công ty Cổ phần Vinhomes	Bất động sản	5.8%	117,000	384,873	11.8	4.0	4,442	24%	120,400	74,900
VIC	Tập đoàn Vingroup - Công ty Cổ phần	Bất động sản	8.0%	113,000	382,215	52.0	4.7	2,215	15%	145,900	85,900
VJC	Công ty Cổ phần Hàng không Vietjet	Công nghiệp	2.4%	118,700	64,289	52.6	4.3	568	18%	138,500	98,800
VNM	Công ty Cổ phần Sữa Việt Nam	Hàng tiêu dùng thiết yếu	5.6%	89,400	186,842	19.6	5.9	3,425	55%	117,200	84,000
VPB	Ngân hàng Thương mại Cổ phần Việt Nam Thịnh Vượng	Tài chính	7.2%	60,500	148,512	12.0	2.5	25,919	15%	73,300	21,050
VRE	Công ty Cổ phần Vincom Retail	Bất động sản	1.5%	28,350	64,420	24.1	2.1	5,462	30%	38,300	25,050



We Create **Fortune**

CÔNG TY CHỨNG KHOÁN YUANTA VIỆT NAM

Phòng phân tích khối khách hàng cá nhân

Nguyễn Thế Minh

Giám đốc Nghiên cứu Phân tích

+84 28 3622 6868 ext 3826

minh.nguyen@yuanta.com.vn

Lý Thị Hiền

Trưởng phòng NC-PT

+84 28 3622 6868 ext 3908

hien.ly@yuanta.com.vn

Quách Đức Khánh

Phó Phòng NC-PT

+84 28 3622 6868 ext 3833

khanh.quach@yuanta.com.vn

Khổng Hữu Hiệp

Chuyên viên phân tích cao cấp

+84 28 3622 6868 ext 3912

hiep.khong@yuanta.com.vn

Nguyễn Trịnh Ngọc Hồng

Chuyên viên phân tích cao cấp

+84 28 3622 6868 ext 3832

hong.nguyen@yuanta.com.vn

Phạm Tấn Phát

Chuyên viên phân tích cao cấp

+84 28 3622 6868 ext 3880

phat.pham@yuanta.com.vn

Phòng Môi giới khách hàng cá nhân

Phạm Đắc Thành

Giám đốc Khu vực Miền Bắc

+84 28 3622 6868 ext 3416

thanh.pham@yuanta.com.vn

Nguyễn Mạnh Hoạt

Giám đốc Kinh doanh Digital

+84 28 3622 6868 ext 3847

hoat.nguyen@yuanta.com.vn

Lương Kỳ Ty

Giám đốc chi nhánh Chợ Lớn

+84 28 3622 6868 ext 3653

ty.luong@yuanta.com.vn

Bùi Quốc Phong

Giám đốc chi nhánh Đồng Nai

+84 28 3622 6868 ext 3701

phong.bui@yuanta.com.vn

Võ Thị Thu Thủy

Giám đốc chi nhánh Bình Dương

+84 28 3622 6868 ext 3505

thuy.vo@yuanta.com.vn

Nguyễn Việt Quang

Giám đốc chi nhánh Hà Nội

+84 28 3622 6868 ext 3404

quang.nguyen@yuanta.com.vn

Võ Đình Tuấn

Giám đốc chi nhánh Đà Nẵng

+84 28 3622 6868 ext 3301

tuan.vo@yuanta.com.vn

Đinh Thị Thu Cúc

Giám đốc chi nhánh Vũng Tàu

+84 28 3622 6868 ext 3203

cuc.dinh@yuanta.com.vn



We Create **Fortune**

Appendix A: Important Disclosures

Analyst Certification

Each research analyst primarily responsible for the content of this research report, in whole or in part, certifies that with respect to each security or issuer that the analyst covered in this report: (1) all of the views expressed accurately reflect his or her personal views about those securities or issuers; and (2) no part of his or her compensation was, is, or will be, directly or indirectly, related to the specific recommendations or views expressed by that research analyst in the research report.

Ratings Definitions

BUY: We have a positive outlook on the stock based on our expected absolute or relative return over the investment period. Our thesis is based on our analysis of the company's outlook, financial performance, catalysts, valuation and risk profile. We recommend investors add to their position.

HOLD-Outperform: In our view, the stock's fundamentals are relatively more attractive than peers at the current price. Our thesis is based on our analysis of the company's outlook, financial performance, catalysts, valuation and risk profile.

HOLD-Underperform: In our view, the stock's fundamentals are relatively less attractive than peers at the current price. Our thesis is based on our analysis of the company's outlook, financial performance, catalysts, valuation and risk profile.

SELL: We have a negative outlook on the stock based on our expected absolute or relative return over the investment period. Our thesis is based on our analysis of the company's outlook, financial performance, catalysts, valuation and risk profile. We recommend investors reduce their position.

Under Review: We actively follow the company, although our estimates, rating and target price are under review.

Restricted: The rating and target price have been suspended temporarily to comply with applicable regulations and/or Yuanta policies.

Note: Yuanta research coverage with a Target Price is based on an investment period of 12 months. Greater China Discovery Series coverage does not have a formal 12 months Target Price and the recommendation is based on an investment period specified by the analyst in the report.

Global Disclaimer

© 2020 Yuanta. All rights reserved. The information in this report has been compiled from sources we believe to be reliable, but we do not hold ourselves responsible for its completeness or accuracy. It is not an offer to sell or solicitation of an offer to buy any securities. All opinions and estimates included in this report constitute our judgment as of this date and are subject to change without notice.

This report provides general information only. Neither the information nor any opinion expressed herein constitutes an offer or invitation to make an offer to buy or sell securities or other investments. This material is prepared for general circulation to clients and is not intended to provide tailored investment advice and does not take into account the individual financial situation and objectives of any specific person who may receive this report. Investors should seek financial advice regarding the appropriateness of investing in any securities, investments or investment strategies discussed or recommended in this report. The information contained in this report has been compiled from sources believed to be reliable but no representation or warranty, express or implied, is made as to its accuracy, completeness or correctness. This report is not (and should not be construed as) a solicitation to act as securities broker or dealer in any jurisdiction by any person or company that is not legally permitted to carry on such business in that jurisdiction.

Yuanta research is distributed in the United States only to Major U.S. Institutional Investors (as defined in Rule 15a-6 under the Securities Exchange Act of 1934, as amended and SEC staff interpretations thereof). All transactions by a US person in the securities mentioned in this report must be effected through a registered broker-dealer under Section 15 of the Securities Exchange Act of 1934, as amended. Yuanta research is distributed in Taiwan by Yuanta Securities Investment Consulting. Yuanta research is distributed in Hong Kong by Yuanta Securities (Hong Kong) Co. Limited, which is licensed in Hong Kong by the Securities and Futures Commission for regulated activities, including Type 4 regulated activity (advising on securities). In Hong Kong, this research report may not be redistributed, retransmitted or disclosed, in whole or in part or any form or manner, without the express written consent of Yuanta Securities (Hong Kong) Co. Limited.