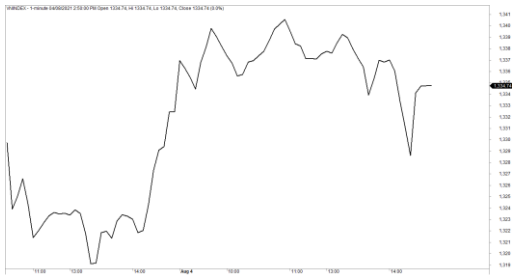


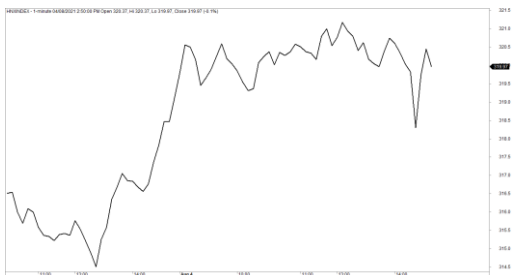
Diễn biến thị trường trong phiên			
Rating	VNI	HNI	UPCOM
Điểm	1,334.74	320.02	87.52
% ngày	0.17%	0.28%	-0.08%
% tuần	4.52%	4.50%	3.01%
% tháng	-6.02%	-2.44%	-3.44%
% năm	61.28%	184.46%	56.59%
GTGD (Tỷ VND)			
Trong ngày	21,089	2,793	1,206
TB 1 tuần	19,759	2,689	1,245
TB 1 tháng	19,995	2,681	1,174
Khối ngoại (Tỷ VND)			
Mua	1,989.73	15.02	27.79
Bán	1,172.28	24.81	5.85
Giá trị ròng	817.45	-9.79	21.94
Độ rộng TT			
Mã Tăng	198	132	133
Mã Giảm	125	84	126
Không Đổi	74	152	644
Chỉ số chính			
P/E	16.36	16.51	20.16
Vốn hóa TT (ngàn tỷ)	5,041	422	1,184
LS Cổ tức	0.87%	2.16%	4.87%

Nguồn: Bloomberg – YSVN

VNINDEX



HNXINDEX



DIỄN BIẾN THỊ TRƯỜNG

Chỉ số VN-Index rung lắc trong phiên chiều nhưng vẫn ghi nhận phiên tăng thứ 8 liên tiếp đóng cửa tăng 0.17% dừng tại 1,334.74 điểm. Chỉ số HNX-Index tăng 0.28% dừng tại 320.02 điểm; Chỉ số Upcom-Index giảm nhẹ dưới tham chiếu. Giá trị giao dịch khớp lệnh trên cả 3 sàn duy trì ở mức cao với con số 23,210 tỷ đồng.

Lực cầu ở nhóm bluechips có sự chững lại khiến chỉ số VN30-Index tăng 0.16%. STB (+2.9%), BVH (+2.1%), PLX (+2.1%), TPB (+1.9%) là những mã có mức tăng nổi bật trong phiên hôm nay. Ngược lại, các mã giảm cũng ghi nhận mức giảm nhẹ phản ánh lực chốt lời kỹ thuật như MSN, VRE giảm chưa quá 2%.

Dòng tiền dịch chuyển sang nhóm cổ phiếu vốn hoá vừa và nhỏ với các cái tên như DCL, DAH, PTL, ABS, STG, VOS tăng hết biên độ.

Khối ngoại mua ròng phiên thứ 4 liên tiếp với hơn 842 tỷ đồng. Lượng mua ròng tập trung tại VHM (373 tỷ), STB (317 tỷ), SSI (137 tỷ). Ở chiều ngược lại, VIC (86 tỷ), HPG (60 tỷ), NVL (35 tỷ) dẫn đầu ở chiều bán ròng.

QUAN ĐIỂM THỊ TRƯỜNG NGẮN HẠN

Chúng tôi cho rằng chỉ số VN-Index sẽ duy trì đà tăng và thử thách quanh đường trung bình 50 ngày. Đồng thời, thị trường vẫn đang trong giai đoạn tích lũy cho nên thị trường có thể sẽ còn xuất hiện các nhịp điều chỉnh, điểm tích cực là chỉ số VNMidcaps và VNSmallcaps vẫn đang trong giai đoạn biến động mạnh theo chiều hướng tích cực cho thấy dòng tiền sẽ tiếp tục chú ý vào hai nhóm cổ phiếu này trong ngắn hạn. Ngoài ra, chỉ báo tâm lý ngắn hạn tiếp tục cải thiện cho thấy cơ hội giải ngân mới tiếp tục gia tăng.

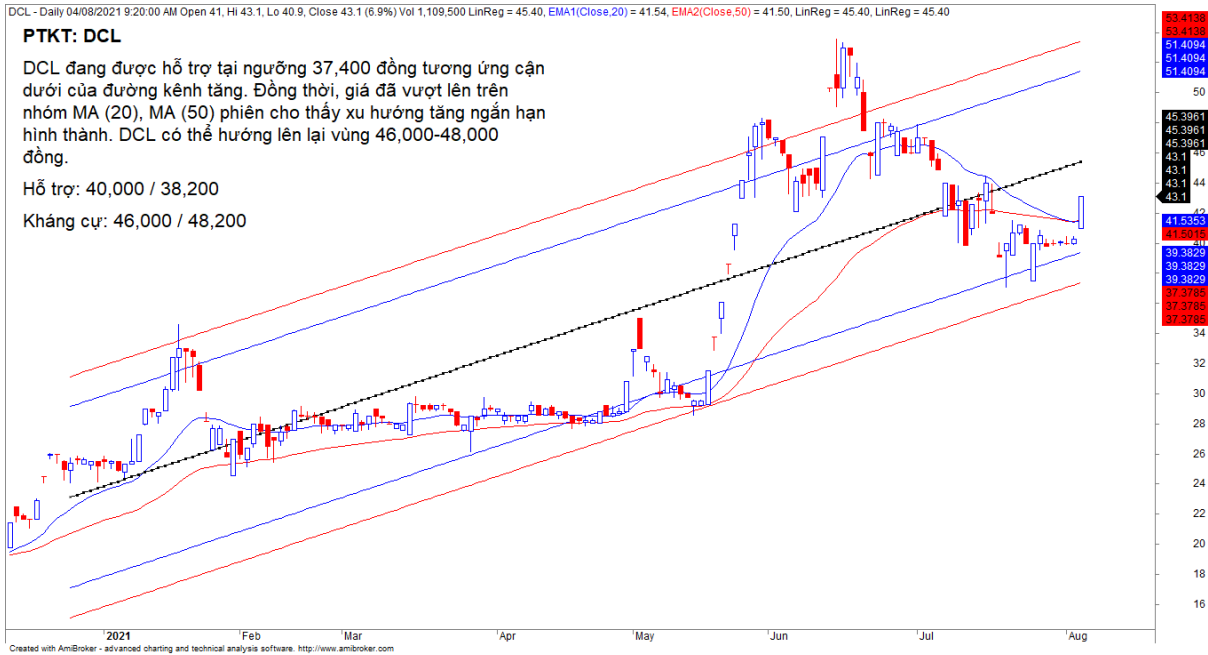
Xu hướng ngắn hạn của thị trường chung vẫn duy trì ở mức TĂNG. Do đó, chúng tôi khuyến nghị các nhà đầu tư ngắn hạn có thể tiếp tục tận dụng các nhịp điều chỉnh để gia tăng tỷ trọng cổ phiếu và mua mới.

Tham khảo tín hiệu mua/bán cổ phiếu tại: <https://ysradar.yuanta.com.vn/>



We Create Fortune

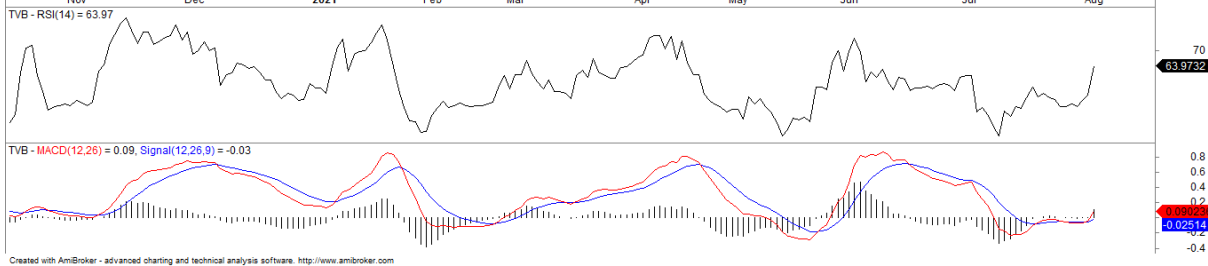
PHÂN TÍCH KỸ THUẬT CỔ PHIẾU NÓNG





We Create Fortune

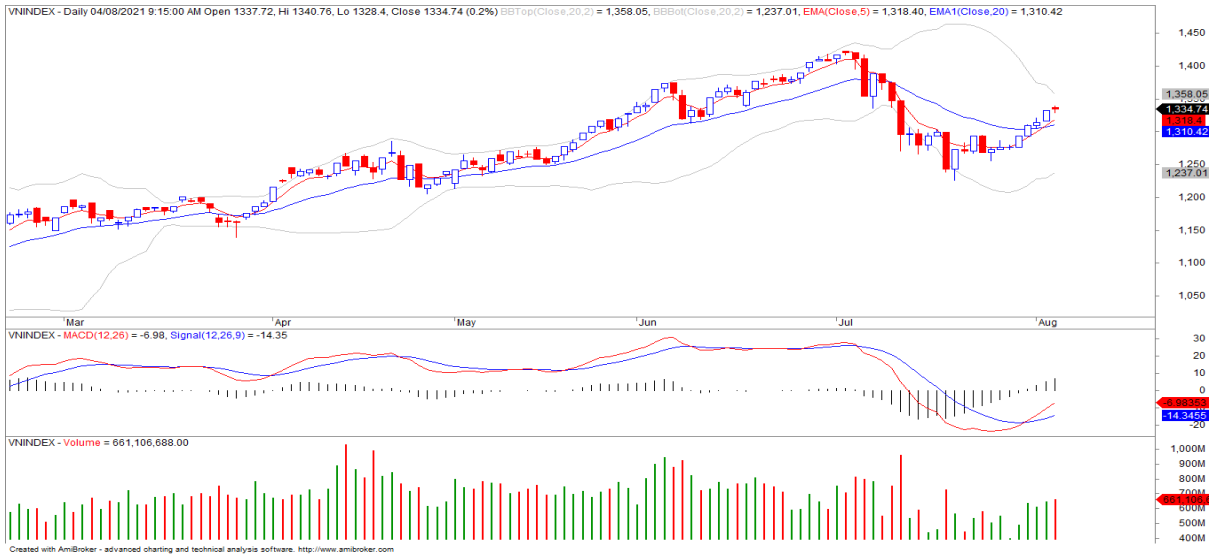
PHÂN TÍCH KỸ THUẬT CỔ PHIẾU NÓNG



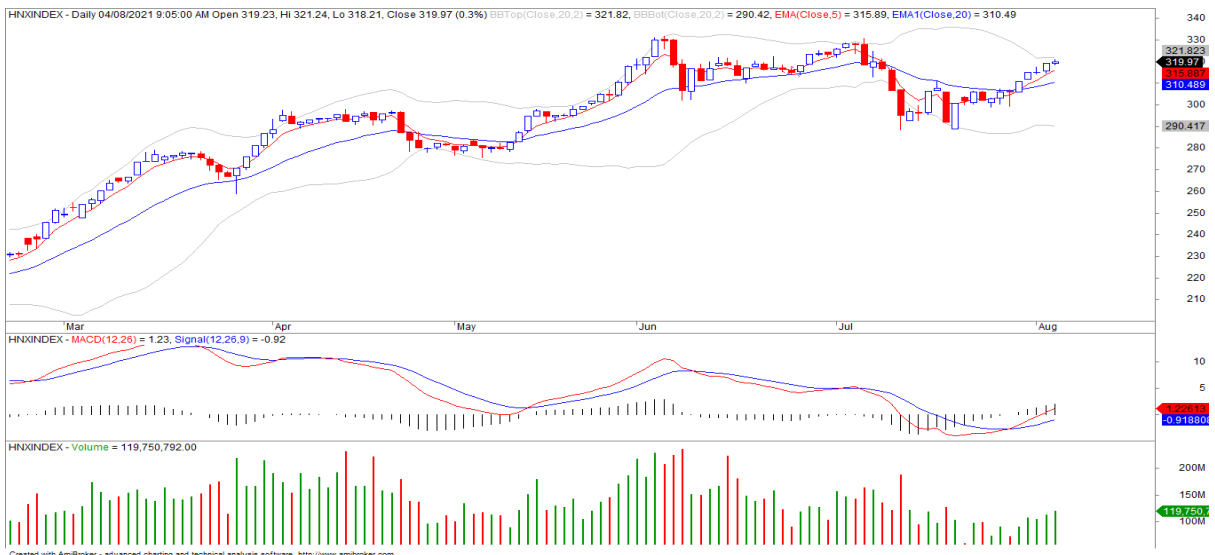


We Create Fortune

BIỂU ĐỒ PHÂN TÍCH KỸ THUẬT



Diễn biến thị trường của chỉ số VN-Index



Diễn biến thị trường của chỉ số HNX-Index

Chỉ số	Xu hướng ngắn hạn	Xu hướng trung hạn	Mức kháng cự 1	Mức kháng cự 2	Mức hỗ trợ 1	Mức hỗ trợ 2
Chỉ số VN-Index	TĂNG	TRUNG TÍNH	1330	1410	1210	970
Chỉ số HNX-Index	TĂNG	TRUNG TÍNH	314	333	300	180
Chỉ số VN30	TĂNG	TRUNG TÍNH	1494	1550	1445	960
Chỉ số VNMidcaps	TĂNG	TRUNG TÍNH	1,730	1800	1650	963
Chỉ số VNSmallcaps	TĂNG	TRUNG TÍNH	1430	1450	1400	804

We Create Fortune

Sàn GDCK TPHCM (HSX)

	Điểm	Chg%
VNI	1334.74	0.17%
VN30	1472.2	0.16%
VN Mid	1608.29	0.66%
VN Small	1376.69	0.91%

Sàn GDCK Hà Nội (HSX)

	Điểm	Chg%
HNI	320.02	0.28%
HN30	519.71	-0.07%
VNX AllSh	1368.12	0.28%

Sàn GDCK UPCoM (UPCoM)

	Điểm	Chg%
UPCoM	87.52	-0.08%

GDKN	GTGD (tỷ VND)	
Mua	1989.73	
Bán	1172.28	
GT ròng	817.45	

GDKN	GTGD (tỷ VND)	
Mua	15.02	
Bán	24.81	
GT ròng	-9.79	

GDKN	GTGD (tỷ VND)	
Mua	27.79	
Bán	5.85	
GT ròng	21.94	

Mã tăng lớn nhất*	Giá trị thay đổi (VND)	Chg%
FIT	1050	7.00%
VOS	620	6.97%
PTL	660	6.95%
DCL	2800	6.95%
STG	1400	6.93%

Mã tăng lớn nhất*	Giá trị thay đổi (VND)	Chg%
TIG	1300	9.85%
TVB	1400	9.52%
CSC	6000	8.45%
PSI	700	8.33%
KLF	300	7.69%

Mã tăng lớn nhất*	Giá trị thay đổi (VND)	Chg%
ACG	33144	36.83%
SBS	779	6.28%
BMS	502	4.33%
EVF	443	4.26%
AAS	403	3.10%

Mã giảm lớn nhất*	Giá trị thay đổi (VND)	Chg%
TMS	-3700	-6.49%
ADS	-1050	-3.40%
VPG	-1150	-2.40%
HVN	-450	-2.02%
HTN	-700	-1.93%

Mã giảm lớn nhất*	Giá trị thay đổi (VND)	Chg%
NVB	-1300	-4.83%
PHP	-600	-2.39%
CEO	-200	-2.33%
LAS	-300	-1.91%
SCI	-400	-1.38%

Mã giảm lớn nhất*	Giá trị thay đổi (VND)	Chg%
SCG	-2150	-2.95%
LTG	-692	-1.81%
DGT	-248	-0.97%
SWC	-282	-0.92%
NTC	-1679	-0.90%

*GTVH > 500 tỷ đồng, GTGD >1.5 tỷ đồng

GTVH cao nhất	Tỷ đồng	
VIC	385,597	
VCB	365,324	
VHM	363,491	
HPG	212,464	
TCB	182,255	

GTVH cao nhất	Tỷ đồng	
THD	73,395	
SHB	52,760	
VND	21,366	
VCS	19,200	
BAB	16,650	

GTVH cao nhất	Tỷ đồng	
ACV	166,530	
MCH	88,696	
BSR	60,218	
VEA	57,219	
GE2	38,329	

KLGD nhiều nhất	Khối lượng	TB 30 ngày
STB	48,481,900	30,707,509
HPG	24,583,156	32,087,595
FLC	20,054,400	22,550,155
ACB	19,897,100	10,088,686
DIG	19,655,200	5,227,305

KLGD nhiều nhất	Khối lượng	TB 30 ngày
PVS	13,567,997	10,832,037
SHB	13,563,611	19,000,354
VND	9,117,850	8,340,038
KLF	5,907,759	5,228,798
SHS	5,871,951	6,707,549

KLGD nhiều nhất	Khối lượng	TB 30 ngày
BSR	15,037,483	14,035,686
SBS	6,246,300	2,825,876
VAB	5,134,201	841,895
VHG	3,630,362	1,424,477
KSH	2,413,871	1,213,414

Nguồn: Bloomberg & YSVN

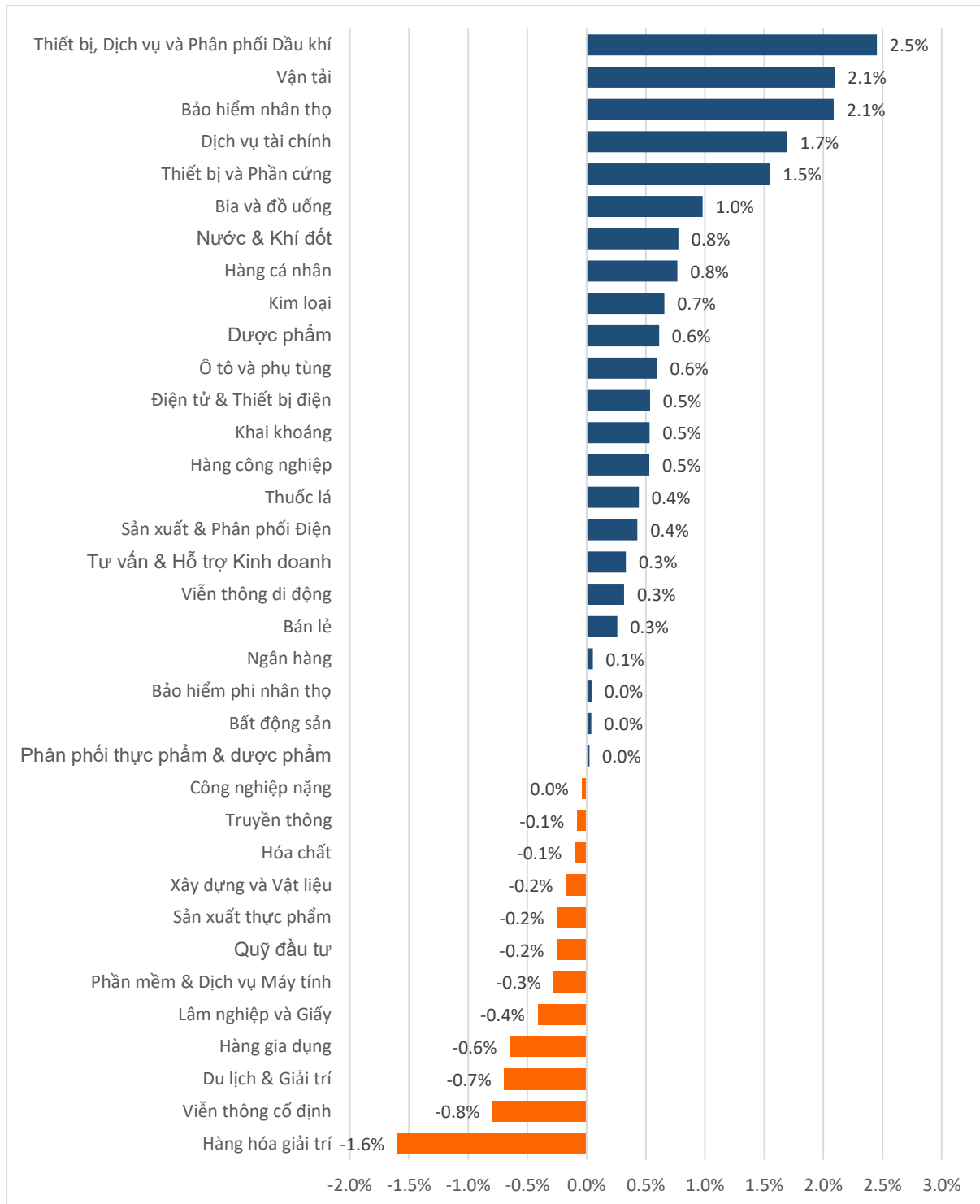
Nguồn: Bloomberg & YSVN

Nguồn: Bloomberg & YSVN



We Create **Fortune**

DIỄN BIẾN GIAO DỊCH CÁC NHÓM NGÀNH



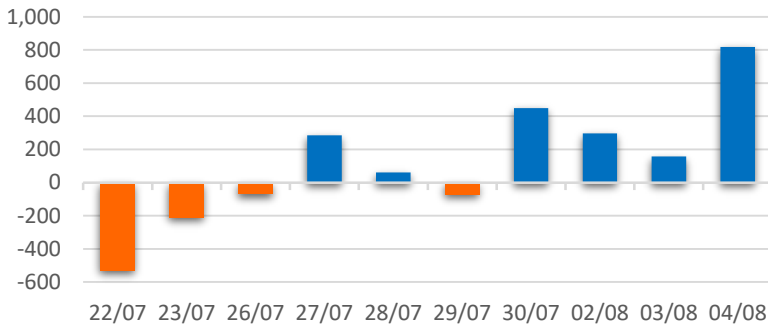
Nguồn: FiinPro – YSVN



We Create **Fortune**

THỐNG KÊ GIAO DỊCH KHỐI NGOẠI

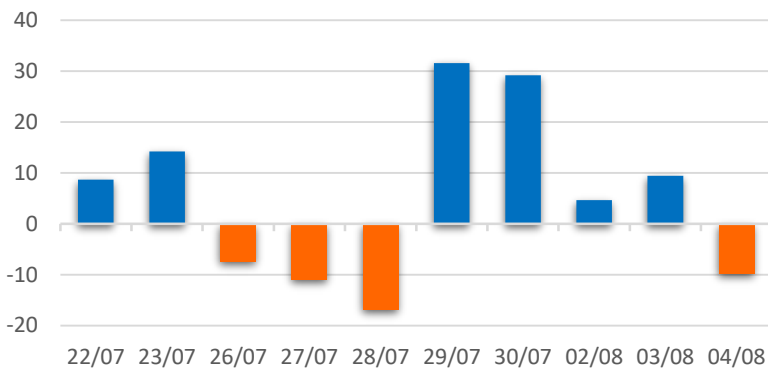
Diễn biến Mua/Bán ròng Khối ngoại HSX



Mã CK	Giá trị mua ròng (tr. VND)	Mã CK	Giá trị Bán ròng (tr. VND)
VHM	373,628	VIC	86,425
STB	316,935	HPG	59,994
SSI	137,493	NVL	34,623
MBB	106,182	VCB	28,010
FUEVFVND	40,259	VRE	22,781

TOP 5 Cổ phiếu khối ngoại Mua/Bán trên sàn HSX

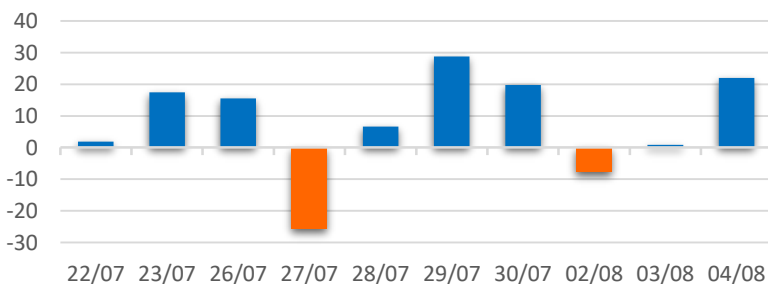
Diễn biến Mua/Bán ròng Khối ngoại HNX



Mã CK	Giá trị mua ròng (tr. VND)	Mã CK	Giá trị Bán ròng (tr. VND)
DXS	7,308	PLC	8,410
KLF	591	VND	4,034
PVS	240	SHB	2,110
DTD	212	BVS	1,237
BII	208	NBP	1,056

TOP 5 Cổ phiếu khối ngoại Mua/Bán trên sàn HNX

Diễn biến Mua/Bán ròng Khối ngoại
UPCOM



Mã CK	Giá trị mua ròng (tr. VND)	Mã CK	Giá trị Bán ròng (tr. VND)
BSR	8,752	MPC	1,072
CTR	6,024	NTC	370
MCH	5,701	SBH	164
ACV	2,798	AAS	138
SBS	95	ABI	75

TOP 5 Cổ phiếu khối ngoại Mua/Bán trên sàn UPCoM

Nguồn: FiinPro – YSVN



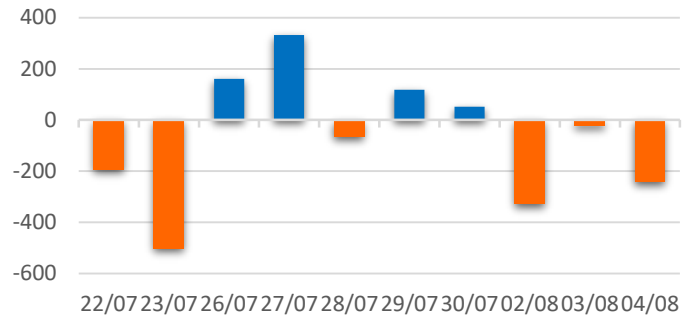
We Create **Fortune**

THỐNG KÊ GIAO DỊCH TỰ DOANH

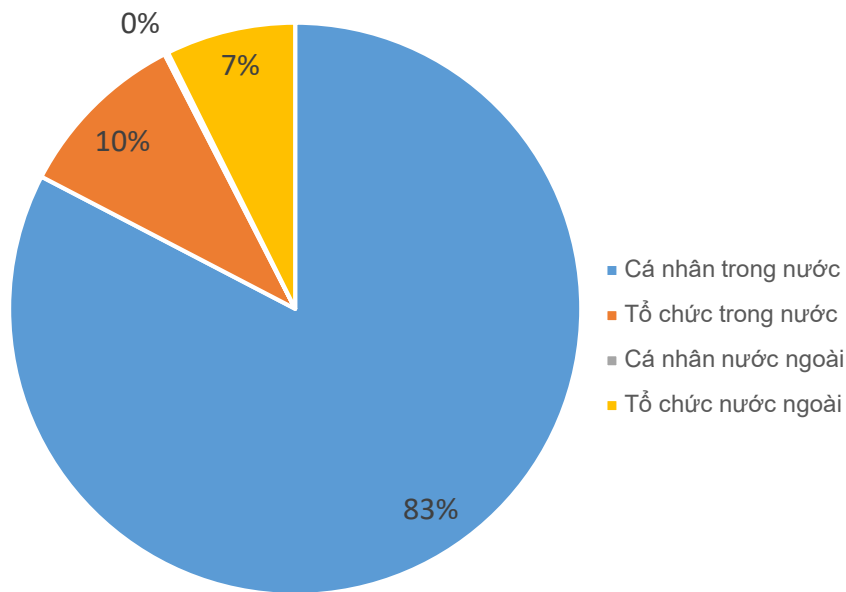
Mã CK	Giá trị mua ròng (tr. VND)	Mã CK	Giá trị Bán ròng (tr. VND)
FPT	70,670	PNJ	91,600
TCB	45,604	NLG	89,817
KDH	26,027	VIC	47,163
MSN	23,482	FUEVFNVD	45,952
HPG	23,364	VHM	39,572

Top 5 các mã đạt GDTD lớn nhất

Giá trị giao dịch tự doanh mua/bán ròng (tỷ đồng)



CƠ CẤU THỊ TRƯỜNG CHỨNG KHOÁN VIỆT NAM

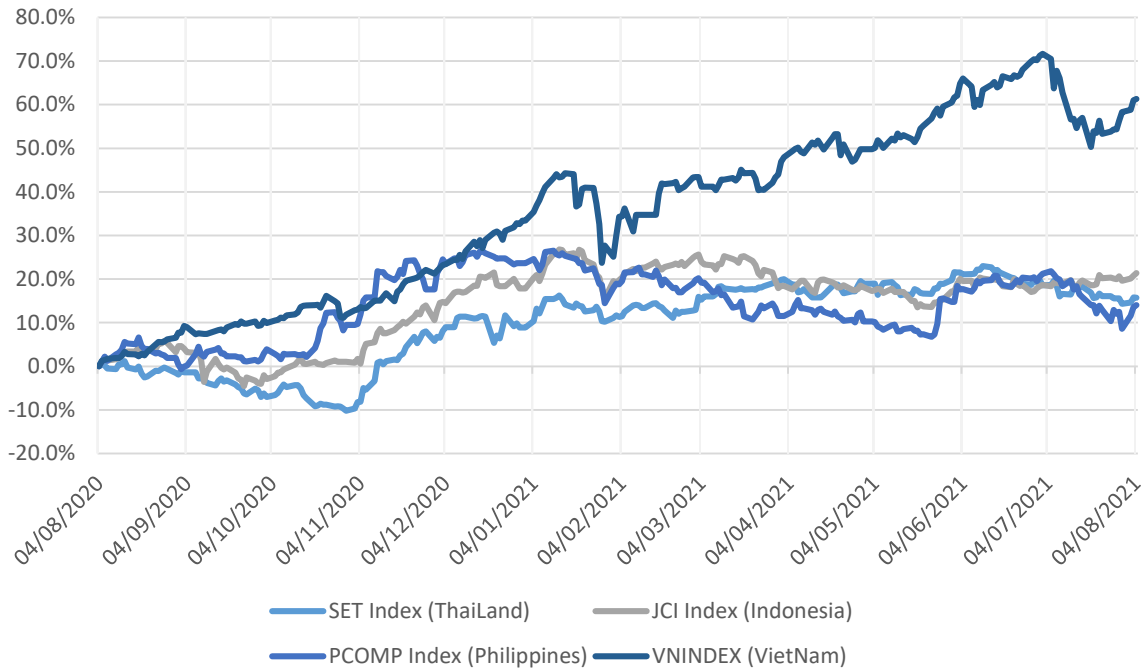


Nguồn: FiinPro – YSVN



We Create Fortune

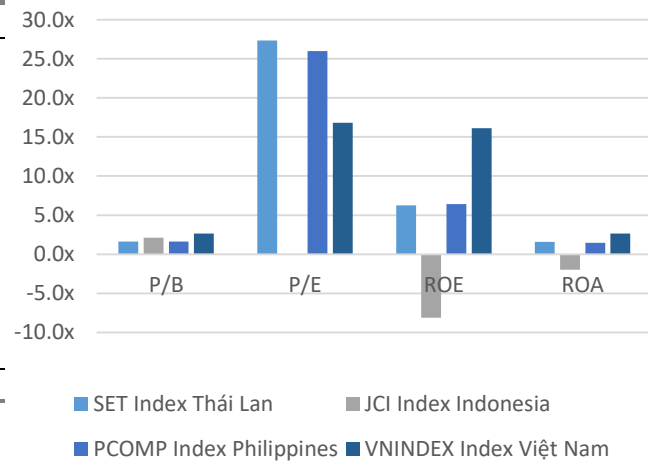
Diễn biến các thị trường trong khu vực



Dữ liệu thị trường các quốc gia trong khu vực

		Thái Lan	Indonesia	Philippines	Việt Nam
P/B		1.6x	2.1x	1.6x	2.7x
P/E		27.3x	#N/A N/A	26.0x	16.8x
ROE	%	6.26	(8.10)	6.42	16.10
ROA	%	1.58	(1.99)	1.44	2.63
Vốn hóa	Tỷ USD	532.63	507.13	166.92	217.65
GTGD	Triệu USD	1.89	0.84	0.07	0.88
LS cổ tức	%	2.41	1.97	1.66	1.27

Nguồn: Bloomberg & YSVN





We Create **Fortune**

CÔNG TY CHỨNG KHOÁN YUANTA VIỆT NAM

Phòng phân tích khối khách hàng cá nhân

Nguyễn Thế Minh

Giám đốc Nghiên cứu Phân tích

+84 28 3622 6868 ext 3826
minh.nguyen@yuantan.com.vn

Lý Thị Hiền

Trưởng phòng NC-PT

+84 28 3622 6868 ext 3908
hien.ly@yuantan.com.vn

Quách Đức Khánh

Phó Phòng NC-PT

+84 28 3622 6868 ext 3833
khanh.quach@yuantan.com.vn

Khổng Hữu Hiệp

Chuyên viên phân tích cao cấp

+84 28 3622 6868 ext 3912
hiep.khong@yuantan.com.vn

Nguyễn Trịnh Ngọc Hồng

Chuyên viên phân tích cao cấp

+84 28 3622 6868 ext 3832
hong.nguyen@yuantan.com.vn

Phạm Tấn Phát

Chuyên viên phân tích cao cấp

+84 28 3622 6868 ext 3880
phat.pham@yuantan.com.vn

Phòng Môi giới khách hàng cá nhân

Phạm Đắc Thành

Giám đốc Khu vực Miền Bắc

+84 28 3622 6868 ext 3416
thanh.pham@yuantan.com.vn

Nguyễn Mạnh Hoạt

Giám đốc Kinh doanh Digital

+84 28 3622 6868 ext 3847
hoat.nguyen@yuantan.com.vn

Lương Kỳ Ty

Giám đốc chi nhánh Chợ Lớn

+84 28 3622 6868 ext 3653
ty.luong@yuantan.com.vn

Bùi Quốc Phong

Giám đốc chi nhánh Đồng Nai

+84 28 3622 6868 ext 3701
phong.bui@yuantan.com.vn

Võ Thị Thu Thủy

Giám đốc chi nhánh Bình Dương

+84 28 3622 6868 ext 3505
thuy.vo@yuantan.com.vn

Nguyễn Việt Quang

Giám đốc chi nhánh Hà Nội

+84 28 3622 6868 ext 3404
quang.nguyen@yuantan.com.vn

Võ Đình Tuấn

Giám đốc chi nhánh Đà Nẵng

+84 28 3622 6868 ext 3301
tuan.vo@yuantan.com.vn

Đinh Thị Thu Cúc

Giám đốc chi nhánh Vũng Tàu

+84 28 3622 6868 ext 3203
cuc.dinh@yuantan.com.vn



We Create **Fortune**

Appendix A: Important Disclosures

Analyst Certification

Each research analyst primarily responsible for the content of this research report, in whole or in part, certifies that with respect to each security or issuer that the analyst covered in this report: (1) all of the views expressed accurately reflect his or her personal views about those securities or issuers; and (2) no part of his or her compensation was, is, or will be, directly or indirectly, related to the specific recommendations or views expressed by that research analyst in the research report.

Ratings Definitions

BUY: We have a positive outlook on the stock based on our expected absolute or relative return over the investment period. Our thesis is based on our analysis of the company's outlook, financial performance, catalysts, valuation and risk profile. We recommend investors add to their position.

HOLD-Outperform: In our view, the stock's fundamentals are relatively more attractive than peers at the current price. Our thesis is based on our analysis of the company's outlook, financial performance, catalysts, valuation and risk profile.

HOLD-Underperform: In our view, the stock's fundamentals are relatively less attractive than peers at the current price. Our thesis is based on our analysis of the company's outlook, financial performance, catalysts, valuation and risk profile.

SELL: We have a negative outlook on the stock based on our expected absolute or relative return over the investment period. Our thesis is based on our analysis of the company's outlook, financial performance, catalysts, valuation and risk profile. We recommend investors reduce their position.

Under Review: We actively follow the company, although our estimates, rating and target price are under review.

Restricted: The rating and target price have been suspended temporarily to comply with applicable regulations and/or Yuanta policies.

Note: Yuanta research coverage with a Target Price is based on an investment period of 12 months. Greater China Discovery Series coverage does not have a formal 12 months Target Price and the recommendation is based on an investment period specified by the analyst in the report.

Global Disclaimer

© 2018 Yuanta. All rights reserved. The information in this report has been compiled from sources we believe to be reliable, but we do not hold ourselves responsible for its completeness or accuracy. It is not an offer to sell or solicitation of an offer to buy any securities. All opinions and estimates included in this report constitute our judgment as of this date and are subject to change without notice.

This report provides general information only. Neither the information nor any opinion expressed herein constitutes an offer or invitation to make an offer to buy or sell securities or other investments. This material is prepared for general circulation to clients and is not intended to provide tailored investment advice and does not take into account the individual financial situation and objectives of any specific person who may receive this report. Investors should seek financial advice regarding the appropriateness of investing in any securities, investments or investment strategies discussed or recommended in this report. The information contained in this report has been compiled from sources believed to be reliable but no representation or warranty, express or implied, is made as to its accuracy, completeness or correctness. This report is not (and should not be construed as) a solicitation to act as securities broker or dealer in any jurisdiction by any person or company that is not legally permitted to carry on such business in that jurisdiction.

Yuanta research is distributed in the United States only to Major U.S. Institutional Investors (as defined in Rule 15a-6 under the Securities Exchange Act of 1934, as amended and SEC staff interpretations thereof). All transactions by a US person in the securities mentioned in this report must be effected through a registered broker-dealer under Section 15 of the Securities Exchange Act of 1934, as amended. Yuanta research is distributed in Taiwan by Yuanta Securities Investment Consulting. Yuanta research is distributed in Hong Kong by Yuanta Securities (Hong Kong) Co. Limited, which is licensed in Hong Kong by the Securities and Futures Commission for regulated activities, including Type 4 regulated activity (advising on securities). In Hong Kong, this research report may not be redistributed, retransmitted or disclosed, in whole or in part or any form or manner, without the express written