

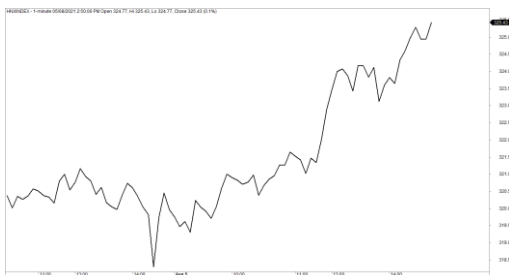
Diễn biến thị trường trong phiên			
Rating	VNI	HNI	UPCOM
Điểm	1,345.55	325.46	87.93
% ngày	0.81%	1.70%	0.47%
% tuần	4.02%	4.66%	2.08%
% tháng	-4.65%	-0.70%	-2.81%
% năm	60.61%	185.44%	56.85%
GTGD (Tỷ VND)			
Trong ngày	18,878	3,870	1,168
TB 1 tuần	20,362	3,015	1,299
TB 1 tháng	19,949	2,730	1,173
Khối ngoại (Tỷ VND)			
Mua	2,262.46	59.50	33.82
Bán	1,158.59	40.07	23.56
Giá trị ròng	1,103.87	19.42	10.26
Độ rộng TT			
Mã Tăng	234	153	162
Mã Giảm	97	57	106
Không Đổi	66	158	635
Chỉ số chính			
P/E	16.41	16.53	20.28
Vốn hóa TT (ngàn tỷ)	5,052	423	1,212
LS Cổ tức	0.88%	2.14%	4.86%

Nguồn: Bloomberg – YSVN

VNINDEX



HNIINDEX



DIỄN BIẾN THỊ TRƯỜNG

Đà tăng ở các chỉ số được mở rộng nhờ nhóm Ngân hàng, Vật liệu Xây dựng và Bất động sản giữ nhịp tăng. Chỉ số VN-Index đóng cửa tăng 0.81% dừng tại 1,345.55 điểm. Chỉ số HNX-Index tăng 1.7% dừng tại 325.46 điểm; Chỉ số Upcom-Index cộng thêm 0.47%. Giá trị giao dịch khớp lệnh trên cả 3 sàn sụt giảm phiên thứ 2 liên tiếp đạt 21,665 tỷ đồng.

HPG (+2.7%), GVR (+4.2%), VHM (+1.1%), VCB (+0.9%) là những mã tác động tích cực vào đà tăng của chỉ số. Nhóm Ngân hàng ghi nhận sự đồng thuận tăng giá ở nhiều cổ phiếu trong nhóm như VPB, TPP, HDB, MBB, ACB tăng trên 1%. Đồng thời, nhóm Vật liệu Xây dựng ghi nhận phiên tăng mạnh trong 2 phiên gần đây gồm HPG, HSG, NKG. Đây cũng là nhóm ghi nhận KQKD ấn tượng trong quý 2 nhờ giá thép tăng cao.

Nhóm Mid-cap có mức tăng cũng khá ấn tượng nhờ 2 nhóm cổ phiếu Săm lớp (DRC, CSM) và Phân bón (BFC, DCM, DPM).

Khối ngoại đánh dấu chuỗi mua ròng phiên thứ 5 liên tiếp với hơn 1133 tỷ đồng. Lượng mua ròng tập trung tại VHM (505 tỷ), STB (195 tỷ), SSI (151 tỷ). Ở chiều ngược lại, VNM (83 tỷ), VRE (41 tỷ), FUSSVFL (28 tỷ) dẫn đầu ở chiều bán ròng.

QUAN ĐIỂM THỊ TRƯỜNG NGẮN HẠN

Chúng tôi cho rằng thị trường có thể sẽ còn xuất hiện nhịp điều chỉnh trong phiên tới và chỉ số VN-Index có thể biến động quanh đường trung bình 50 ngày. Đồng thời, thị trường vẫn đang trong giai đoạn tích lũy cho nên thị trường vẫn có khả năng còn xuất các nhịp điều chỉnh trong phiên và giai đoạn tích lũy này có thể sẽ còn diễn ra trong 2-3 phiên giao dịch tới, các nhà đầu tư ngắn hạn nên hạn chế mua đuổi ở các nhịp tăng mạnh. Ngoài ra, chỉ báo tâm lý tiếp tục tăng mạnh và tăng lên mức lạc quan cho thấy xu hướng TĂNG ngắn hạn củng cố bền vững hơn.

Chúng tôi khuyến nghị các nhà đầu tư ngắn hạn có thể tận dụng các nhịp điều chỉnh để gia tăng tỷ trọng cổ phiếu hoặc mua mới.

Tham khảo tín hiệu mua/bán cổ phiếu tại: <https://ysradar.yuanta.com.vn/>



We Create Fortune

PHÂN TÍCH KỸ THUẬT CỔ PHIẾU NÓNG





We Create Fortune

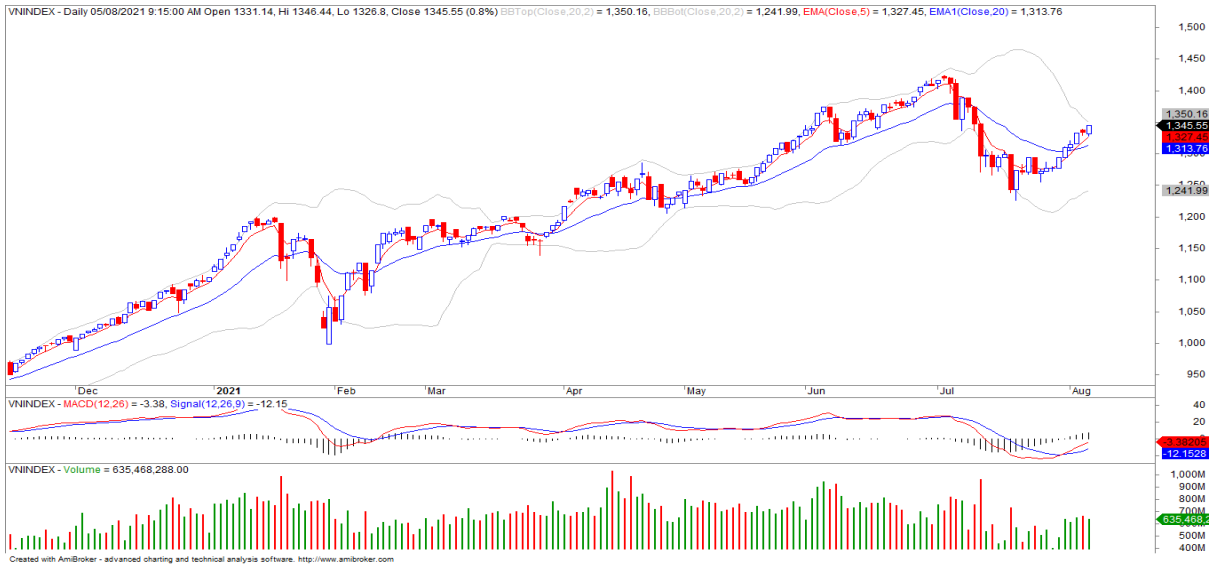
PHÂN TÍCH KỸ THUẬT CỔ PHIẾU NÓNG



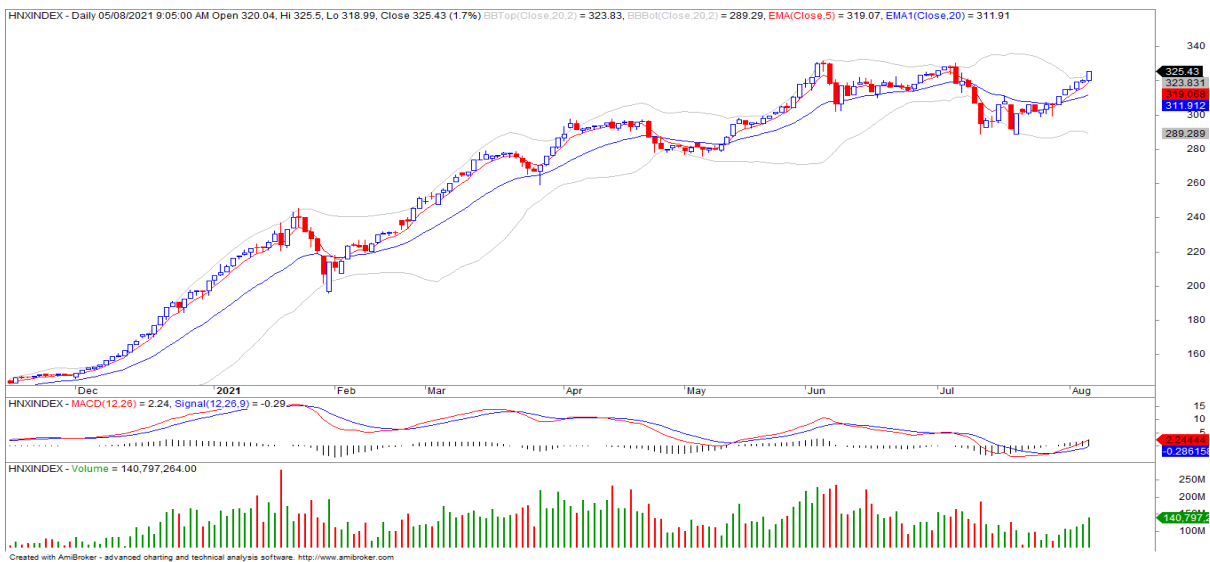


We Create **Fortune**

BIỂU ĐỒ PHÂN TÍCH KỸ THUẬT



Diễn biến thị trường của chỉ số VN-Index



Diễn biến thị trường của chỉ số HNX-Index

Chỉ số	Xu hướng ngắn hạn	Xu hướng trung hạn	Mức kháng cự 1	Mức kháng cự 2	Mức hỗ trợ 1	Mức hỗ trợ 2
Chỉ số VN-Index	TĂNG	TRUNG TÍNH	1330	1410	1210	970
Chỉ số HNX-Index	TĂNG	TRUNG TÍNH	314	333	300	180
Chỉ số VN30	TĂNG	TRUNG TÍNH	1494	1550	1445	960
Chỉ số VNMidcaps	TĂNG	TRUNG TÍNH	1,730	1800	1650	963
Chỉ số VNSmallcaps	TĂNG	TRUNG TÍNH	1430	1450	1400	804



We Create Fortune

Sàn GDCK TPHCM (HSX)

	Điểm	Chg%
VNI	1345.55	0.81%
VN30	1486.46	0.97%
VN Mid	1629.68	1.33%
VN Small	1390.14	0.98%

Sàn GDCK Hà Nội (HSX)

	Điểm	Chg%
HNI	325.46	1.70%
HN30	526.92	1.39%
VNX AllSh	1382.16	1.03%

Sàn GDCK UPCoM (UPCoM)

	Điểm	Chg%
UPCoM	87.93	0.47%

GDKN	GTGD (tỷ VND)	
Mua	2262.46	
Bán	1158.59	
GT rỗng	1103.87	

GDKN	GTGD (tỷ VND)	
Mua	59.50	
Bán	40.07	
GT rỗng	19.42	

GDKN	GTGD (tỷ VND)	
Mua	33.82	
Bán	23.56	
GT rỗng	10.26	

Mã tăng lớn nhất*	Giá trị thay đổi (VND)	Chg%
TDH	460	6.97%
DRC	2150	6.95%
EVG	640	6.92%
YEG	1050	6.91%
HAI	280	6.90%

Mã tăng lớn nhất*	Giá trị thay đổi (VND)	Chg%
AMV	800	9.52%
HAP	1000	9.01%
HTP	1700	7.30%
BCC	800	7.27%
S99	1000	6.17%

Mã tăng lớn nhất*	Giá trị thay đổi (VND)	Chg%
CBI	2300	9.87%
IPA	2491	5.64%
DDV	735	4.90%
DRI	400	4.04%
VEF	3846	3.05%

Mã giảm lớn nhất*	Giá trị thay đổi (VND)	Chg%
PTL	-550	-5.42%
SGT	-750	-4.23%
TSC	-400	-3.43%
STG	-700	-3.24%
DVP	-1600	-3.03%

Mã giảm lớn nhất*	Giá trị thay đổi (VND)	Chg%
NTP	-700	-1.41%
NSC	-1000	-1.32%
EVS	-400	-1.25%
DTD	-400	-1.19%
BII	-100	-1.12%

Mã giảm lớn nhất*	Giá trị thay đổi (VND)	Chg%
ACG	-6101	-4.96%
SCG	-1707	-2.41%
SGP	-700	-2.31%
NTC	-3440	-1.85%
QTP	-251	-1.73%

*GTVH > 500 tỷ đồng, GTDG > 1.5 tỷ đồng

GTVH cao nhất	Tỷ đồng	
VIC	385,597	
VCB	368,662	
VHM	367,439	
HPG	218,279	
TCB	184,008	

GTVH cao nhất	Tỷ đồng	
THD	73,605	
SHB	55,456	
VND	21,966	
VCS	19,360	
BAB	16,650	

GTVH cao nhất	Tỷ đồng	
ACV	165,481	
MCH	88,706	
BSR	59,976	
VEA	57,359	
GE2	38,329	

KLGD nhiều nhất	Khối lượng	TB 30 ngày
STB	30,721,500	30,476,161
HPG	30,432,100	31,430,209
MBB	16,668,600	17,958,596
FLC	14,775,100	21,721,161
ACB	13,885,400	9,892,878

KLGD nhiều nhất	Khối lượng	TB 30 ngày
SHB	41,813,840	18,811,125
IDC	11,365,135	1,998,823
VND	9,282,408	8,497,543
PVS	9,041,629	10,684,092
SHS	8,516,464	6,564,492

KLGD nhiều nhất	Khối lượng	TB 30 ngày
BSR	9,674,230	13,628,902
DDV	6,926,328	1,668,969
VAB	6,223,825	815,221
SBS	2,524,104	2,953,897
VHG	2,225,559	1,516,358

Nguồn: Bloomberg & YSVN

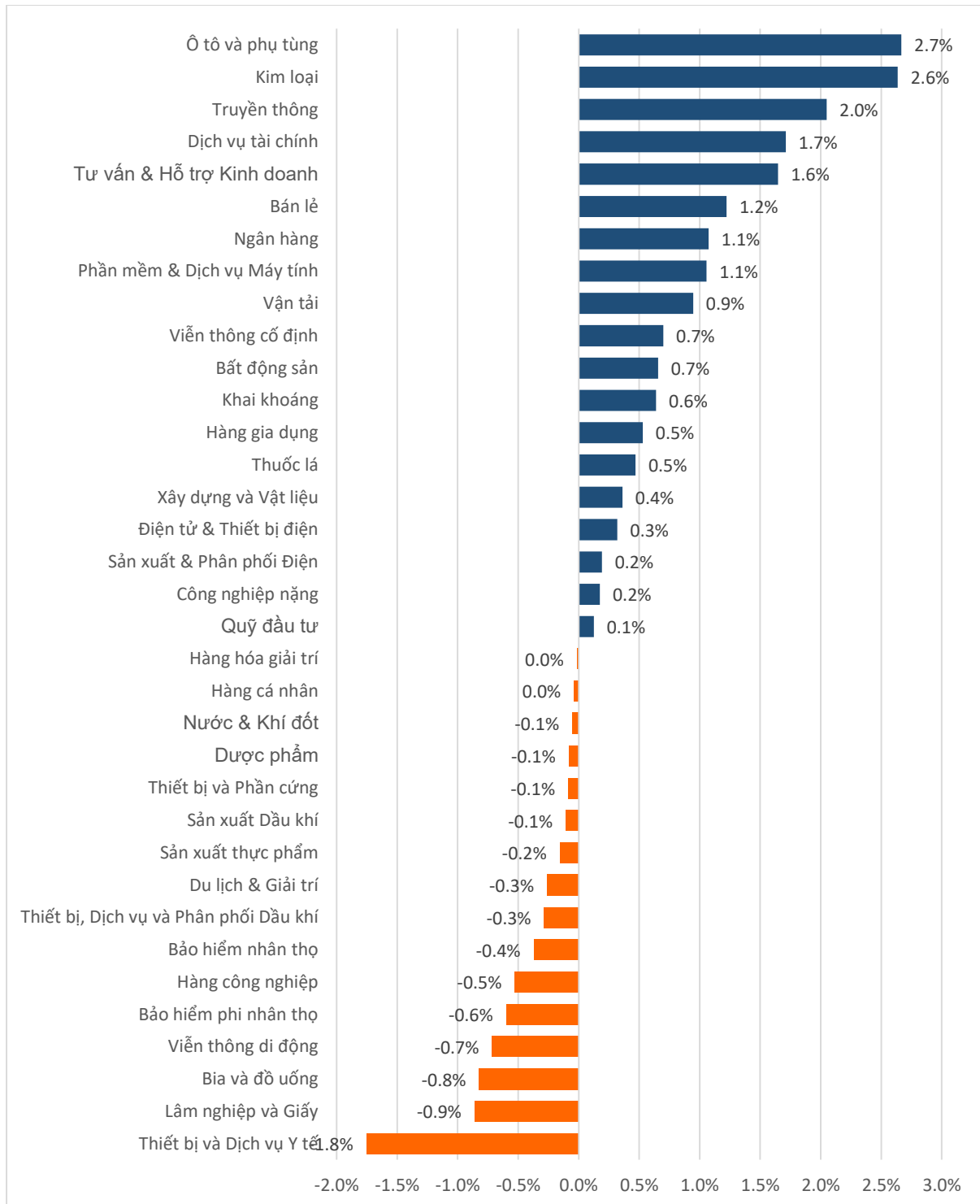
Nguồn: Bloomberg & YSVN

Nguồn: Bloomberg & YSVN



We Create Fortune

DIỄN BIẾN GIAO DỊCH CÁC NHÓM NGÀNH



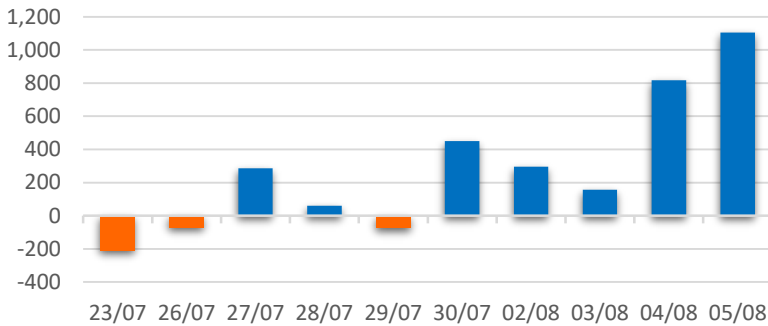
Nguồn: FiinPro – YSVN



We Create **Fortune**

THÔNG KÊ GIAO DỊCH KHỐI NGOẠI

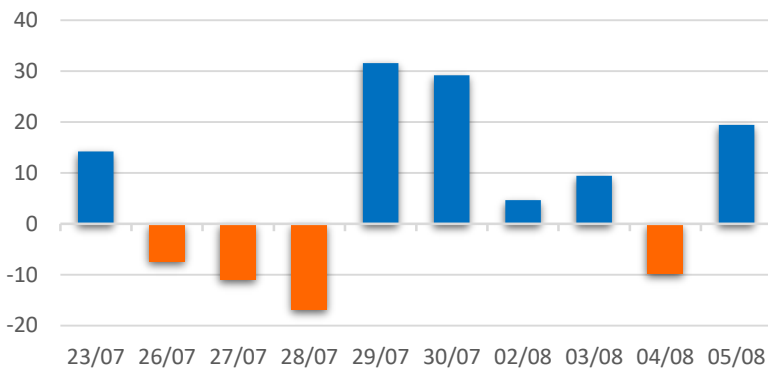
Diễn biến Mua/Bán ròng Khối ngoại HSX



Mã CK	Giá trị mua ròng (tr. VND)	Mã CK	Giá trị Bán ròng (tr. VND)
VHM	504,797	VNM	82,596
STB	194,841	VRE	40,837
SSI	150,916	FUESSVFL	28,285
MBB	130,567	NVL	22,306
HPG	83,416	VIC	18,171

TOP 5 Cổ phiếu khối ngoại Mua/Bán trên sàn HSX

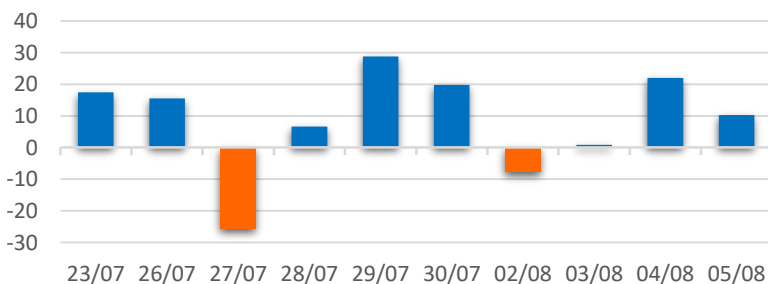
Diễn biến Mua/Bán ròng Khối ngoại HNX



Mã CK	Giá trị mua ròng (tr. VND)	Mã CK	Giá trị Bán ròng (tr. VND)
VND	32,931	PVS	10,750
DXS	4,868	NTP	8,707
THD	4,145	NVB	1,862
PAN	1,297	PLC	1,434
PSD	874	SHS	1,374

TOP 5 Cổ phiếu khối ngoại Mua/Bán trên sàn HNX

Diễn biến Mua/Bán ròng Khối ngoại
UPCOM



Mã CK	Giá trị mua ròng (tr. VND)	Mã CK	Giá trị Bán ròng (tr. VND)
BSR	3,809	QNS	2,791
MCH	3,498	GHC	662
ACV	3,416	BWS	88
VEA	1,704	NHT	53
ABI	1,329	LTG	37

TOP 5 Cổ phiếu khối ngoại Mua/Bán trên sàn UPCoM

Nguồn: FiinPro – YSVN



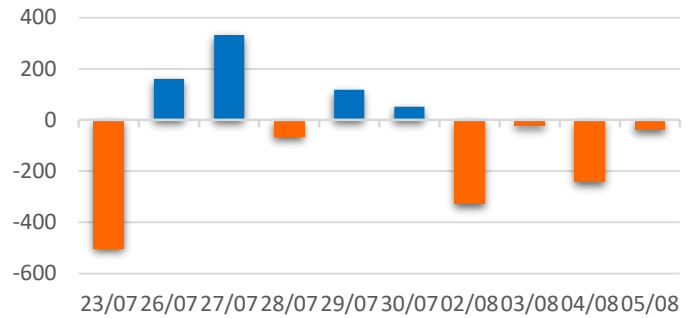
We Create **Fortune**

THỐNG KÊ GIAO DỊCH TỰ DOANH

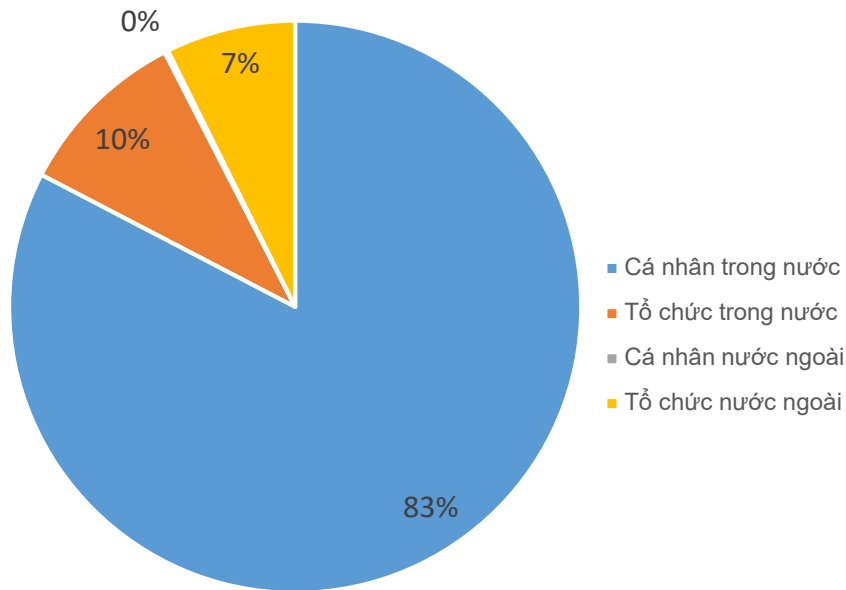
Mã CK	Giá trị mua ròng (tr. VND)	Mã CK	Giá trị Bán ròng (tr. VND)
FUESSVFL	27,498	HPG	18,963
VPB	14,537	TCB	18,707
KDH	8,875	STB	12,621
E1VFN30	8,361	FUEVFN30	11,415
VNM	7,086	NVL	10,206

Top 5 các mã đạt GDTD lớn nhất

Giá trị giao dịch tự doanh mua/bán ròng (tỷ đồng)



CƠ CẤU THỊ TRƯỜNG CHỨNG KHOÁN VIỆT NAM

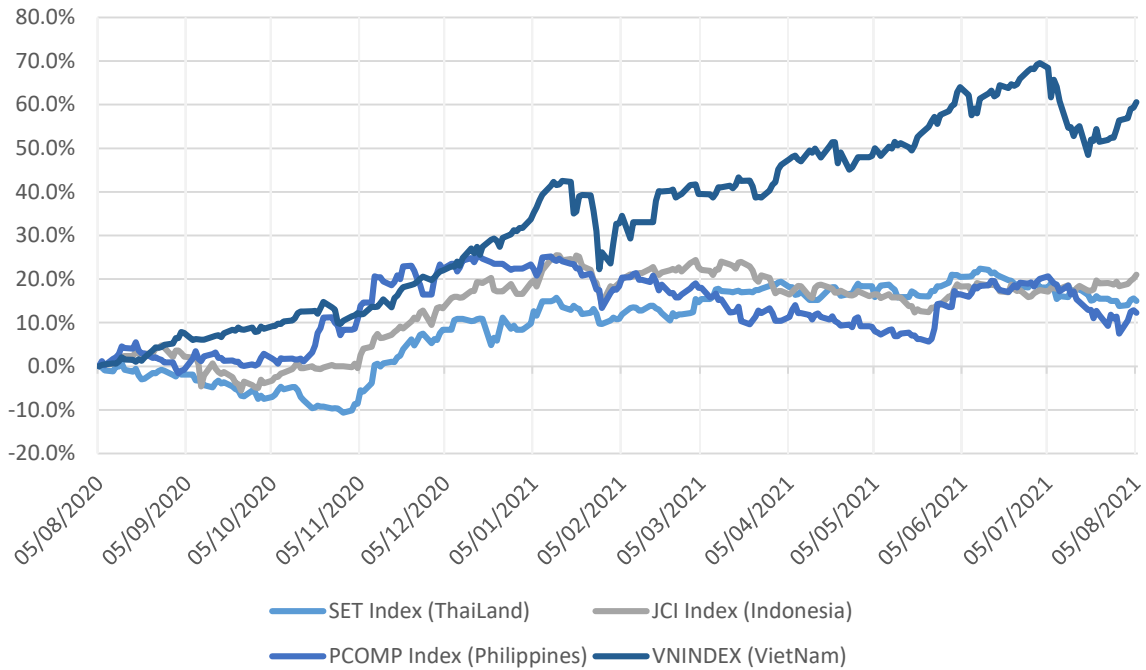


Nguồn: FiinPro – YSVN



We Create Fortune

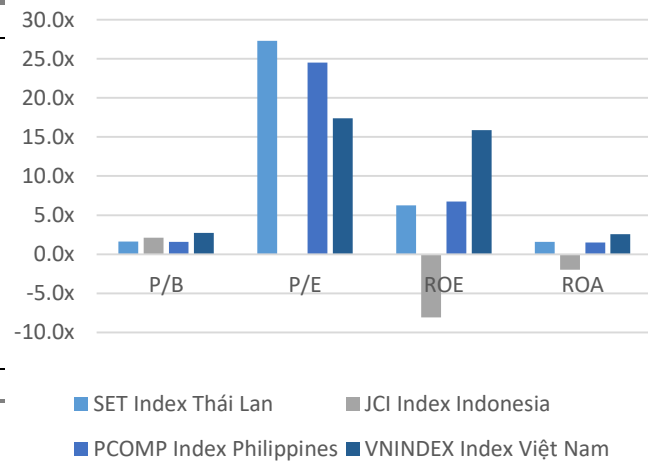
Diễn biến các thị trường trong khu vực



Dữ liệu thị trường các quốc gia trong khu vực

		Thái Lan	Indonesia	Philippines	Việt Nam
P/B		1.6x	2.1x	1.6x	2.7x
P/E		27.3x		24.5x	17.4x
ROE	%	6.26	(8.09)	6.76	15.86
ROA	%	1.58	(1.99)	1.52	2.57
Vốn hóa	Tỷ USD	532.80	508.43	165.91	218.80
GTGD	Triệu USD	1.66	0.90	0.06	0.84
LS cổ tức	%	2.41	1.96	1.67	1.26

Nguồn: Bloomberg & YSVN





We Create **Fortune**

CÔNG TY CHỨNG KHOÁN YUANTA VIỆT NAM

Phòng phân tích khối khách hàng cá nhân

Nguyễn Thế Minh

Giám đốc Nghiên cứu Phân tích

+84 28 3622 6868 ext 3826
minh.nguyen@yuantan.com.vn

Lý Thị Hiền

Trưởng phòng NC-PT

+84 28 3622 6868 ext 3908
hien.ly@yuantan.com.vn

Quách Đức Khánh

Phó Phòng NC-PT

+84 28 3622 6868 ext 3833
khanh.quach@yuantan.com.vn

Khổng Hữu Hiệp

Chuyên viên phân tích cao cấp

+84 28 3622 6868 ext 3912
hiep.khong@yuantan.com.vn

Nguyễn Trịnh Ngọc Hồng

Chuyên viên phân tích cao cấp

+84 28 3622 6868 ext 3832
hong.nguyen@yuantan.com.vn

Phạm Tấn Phát

Chuyên viên phân tích cao cấp

+84 28 3622 6868 ext 3880
phat.pham@yuantan.com.vn

Phòng Môi giới khách hàng cá nhân

Phạm Đắc Thành

Giám đốc Khu vực Miền Bắc

+84 28 3622 6868 ext 3416
thanh.pham@yuantan.com.vn

Nguyễn Mạnh Hoạt

Giám đốc Kinh doanh Digital

+84 28 3622 6868 ext 3847
hoat.nguyen@yuantan.com.vn

Lương Kỳ Ty

Giám đốc chi nhánh Chợ Lớn

+84 28 3622 6868 ext 3653
ty.luong@yuantan.com.vn

Bùi Quốc Phong

Giám đốc chi nhánh Đồng Nai

+84 28 3622 6868 ext 3701
phong.bui@yuantan.com.vn

Võ Thị Thu Thủy

Giám đốc chi nhánh Bình Dương

+84 28 3622 6868 ext 3505
thuy.vo@yuantan.com.vn

Nguyễn Việt Quang

Giám đốc chi nhánh Hà Nội

+84 28 3622 6868 ext 3404
quang.nguyen@yuantan.com.vn

Võ Đình Tuấn

Giám đốc chi nhánh Đà Nẵng

+84 28 3622 6868 ext 3301
tuan.vo@yuantan.com.vn

Đinh Thị Thu Cúc

Giám đốc chi nhánh Vũng Tàu

+84 28 3622 6868 ext 3203
cuc.dinh@yuantan.com.vn



We Create **Fortune**

Appendix A: Important Disclosures

Analyst Certification

Each research analyst primarily responsible for the content of this research report, in whole or in part, certifies that with respect to each security or issuer that the analyst covered in this report: (1) all of the views expressed accurately reflect his or her personal views about those securities or issuers; and (2) no part of his or her compensation was, is, or will be, directly or indirectly, related to the specific recommendations or views expressed by that research analyst in the research report.

Ratings Definitions

BUY: We have a positive outlook on the stock based on our expected absolute or relative return over the investment period. Our thesis is based on our analysis of the company's outlook, financial performance, catalysts, valuation and risk profile. We recommend investors add to their position.

HOLD-Outperform: In our view, the stock's fundamentals are relatively more attractive than peers at the current price. Our thesis is based on our analysis of the company's outlook, financial performance, catalysts, valuation and risk profile.

HOLD-Underperform: In our view, the stock's fundamentals are relatively less attractive than peers at the current price. Our thesis is based on our analysis of the company's outlook, financial performance, catalysts, valuation and risk profile.

SELL: We have a negative outlook on the stock based on our expected absolute or relative return over the investment period. Our thesis is based on our analysis of the company's outlook, financial performance, catalysts, valuation and risk profile. We recommend investors reduce their position.

Under Review: We actively follow the company, although our estimates, rating and target price are under review.

Restricted: The rating and target price have been suspended temporarily to comply with applicable regulations and/or Yuanta policies.

Note: Yuanta research coverage with a Target Price is based on an investment period of 12 months. Greater China Discovery Series coverage does not have a formal 12 months Target Price and the recommendation is based on an investment period specified by the analyst in the report.

Global Disclaimer

© 2018 Yuanta. All rights reserved. The information in this report has been compiled from sources we believe to be reliable, but we do not hold ourselves responsible for its completeness or accuracy. It is not an offer to sell or solicitation of an offer to buy any securities. All opinions and estimates included in this report constitute our judgment as of this date and are subject to change without notice.

This report provides general information only. Neither the information nor any opinion expressed herein constitutes an offer or invitation to make an offer to buy or sell securities or other investments. This material is prepared for general circulation to clients and is not intended to provide tailored investment advice and does not take into account the individual financial situation and objectives of any specific person who may receive this report. Investors should seek financial advice regarding the appropriateness of investing in any securities, investments or investment strategies discussed or recommended in this report. The information contained in this report has been compiled from sources believed to be reliable but no representation or warranty, express or implied, is made as to its accuracy, completeness or correctness. This report is not (and should not be construed as) a solicitation to act as securities broker or dealer in any jurisdiction by any person or company that is not legally permitted to carry on such business in that jurisdiction.

Yuanta research is distributed in the United States only to Major U.S. Institutional Investors (as defined in Rule 15a-6 under the Securities Exchange Act of 1934, as amended and SEC staff interpretations thereof). All transactions by a US person in the securities mentioned in this report must be effected through a registered broker-dealer under Section 15 of the Securities Exchange Act of 1934, as amended. Yuanta research is distributed in Taiwan by Yuanta Securities Investment Consulting. Yuanta research is distributed in Hong Kong by Yuanta Securities (Hong Kong) Co. Limited, which is licensed in Hong Kong by the Securities and Futures Commission for regulated activities, including Type 4 regulated activity (advising on securities). In Hong Kong, this research report may not be redistributed, retransmitted or disclosed, in whole or in part or any form or manner, without the express written