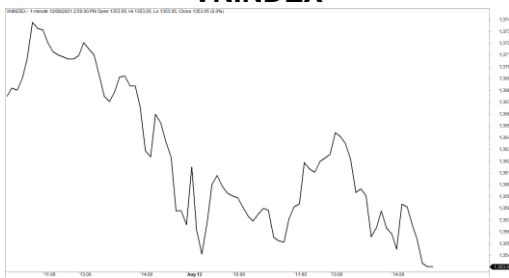


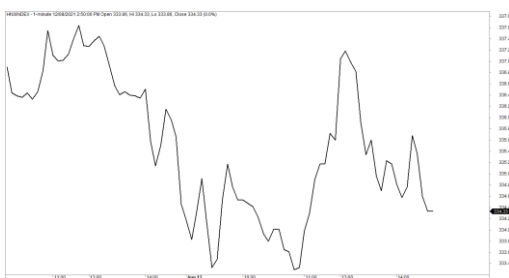
Diễn biến thị trường trong phiên			
Rating	VNI	HNI	UPCOM
Điểm	1,353.05	334.33	91.98
% ngày	-0.35%	-0.03%	-0.03%
% tuần	0.56%	2.73%	4.61%
% tháng	4.38%	14.11%	9.64%
% năm	59.76%	187.97%	61.99%
GTGD (Tỷ VND)			
Trong ngày	22,472	3,395	1,725
TB 1 tuần	23,210	3,947	1,759
TB 1 tháng	19,489	2,828	1,227
Khối ngoại (Tỷ VND)			
Mua	1,041.67	23.36	47.04
Bán	1,185.71	48.88	22.61
Giá trị ròng	-144.03	-25.51	24.43
Độ rộng TT			
Mã Tăng	182	110	138
Mã Giảm	152	104	137
Không Đổi	63	152	628
Chỉ số chính			
P/E	16.63	17.28	21.17
Vốn hóa TT (ngàn tỷ)	5,140	445	1,290
LS Cổ tức	1.21%	2.26%	4.13%

Nguồn: Bloomberg – YSVN

VNINDEX



HNIINDEX



DIỄN BIẾN THỊ TRƯỜNG

Áp lực bán tiếp diễn sang phiên thứ 2 liên tiếp khiến các chỉ số đóng cửa ở vùng giá thấp nhất phiên. Chỉ số VNI-Index đóng cửa giảm 0.35% dừng tại 1353.05 điểm. Chỉ số HNX-Index tương tự giảm 0.03% neo tại 334.33 điểm; Chỉ số Upcom-Index cùng chiều giảm 0.03% dừng tại 91.98 điểm. Giá trị giao dịch khớp lệnh trên cả 3 sàn đạt 26,645 tỷ đồng.

Dòng tiền tỏ ra thận trọng ở nhóm VN30-Index khiến nhiều cổ phiếu trong như HPG, STB, ACB, FPT ghi nhận phiên giảm thứ 3 liên tiếp. Ngoài ra, MWG (-2.9%), TPB (-1.6%) cũng ghi nhận áp lực bán ra trong phiên hôm nay.

Đồng thời, áp lực chốt lời cũng xuất hiện ở các mã tăng nóng vừa qua như Phân bón (DPM, DCM, BFC, LAS), Cảng biển và Logistics (GMD, HAH, VOS). Ngược lại, nhóm Xây dựng (HBC, FCN, DPG), Bất động sản (SCR, NTL, SZC) đi ngược thị trường.

Khối ngoại tiếp tục bán ròng 145 tỷ đồng toàn thị trường. VRE (55 tỷ), VNM (55 tỷ), SSI (51 tỷ) là các mã được bán ròng nhiều nhất. Ở chiều ngược lại, PLX (55 tỷ), GMD (46 tỷ), CTG (29 tỷ) dẫn đầu ở chiều mua ròng.

QUAN ĐIỂM THỊ TRƯỜNG NGẮN HẠN

Chúng tôi cho rằng thị trường có thể sẽ tiếp tục điều chỉnh vào đầu phiên và sớm quay trở lại đà tăng vào cuối phiên. Đồng thời, chỉ số VN-Index có thể sẽ kiểm định ngưỡng hỗ trợ 1,340 điểm (tức là đường trung bình 50 ngày) và dòng tiền có thể sẽ phân hóa giữa các nhóm cổ phiếu, đặc biệt áp lực chốt lời có thể gia tăng lên nhóm cổ phiếu vốn hóa vừa và nhỏ trong những phiên giao dịch tới. Tuy nhiên, chúng tôi cho rằng nhịp điều chỉnh này chưa ảnh hưởng lên xu hướng TĂNG ngắn hạn của thị trường.

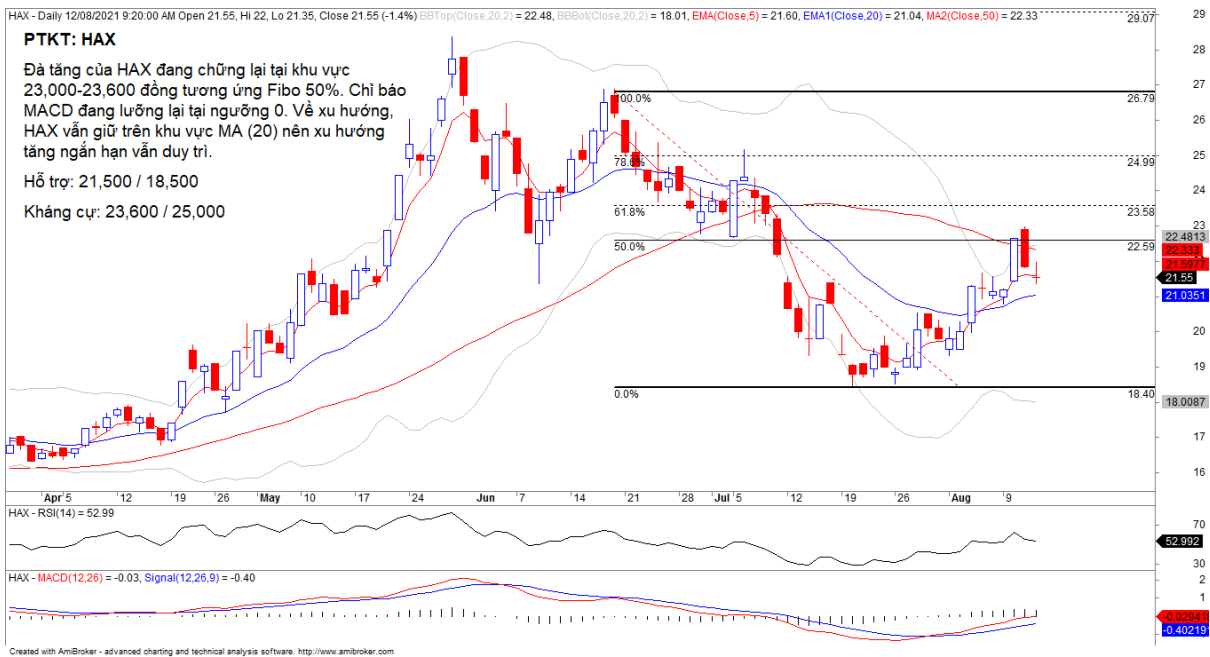
Xu hướng ngắn hạn của thị trường chung vẫn duy trì ở mức TĂNG. Do đó, chúng tôi khuyến nghị các nhà đầu tư ngắn hạn có thể tiếp tục nắm giữ tỷ trọng cổ phiếu cao trong danh mục và hạn chế bán ra tại các nhịp điều chỉnh.

Tham khảo tín hiệu mua/bán cổ phiếu tại: <https://ysradar.yuanta.com.vn/>



We Create Fortune

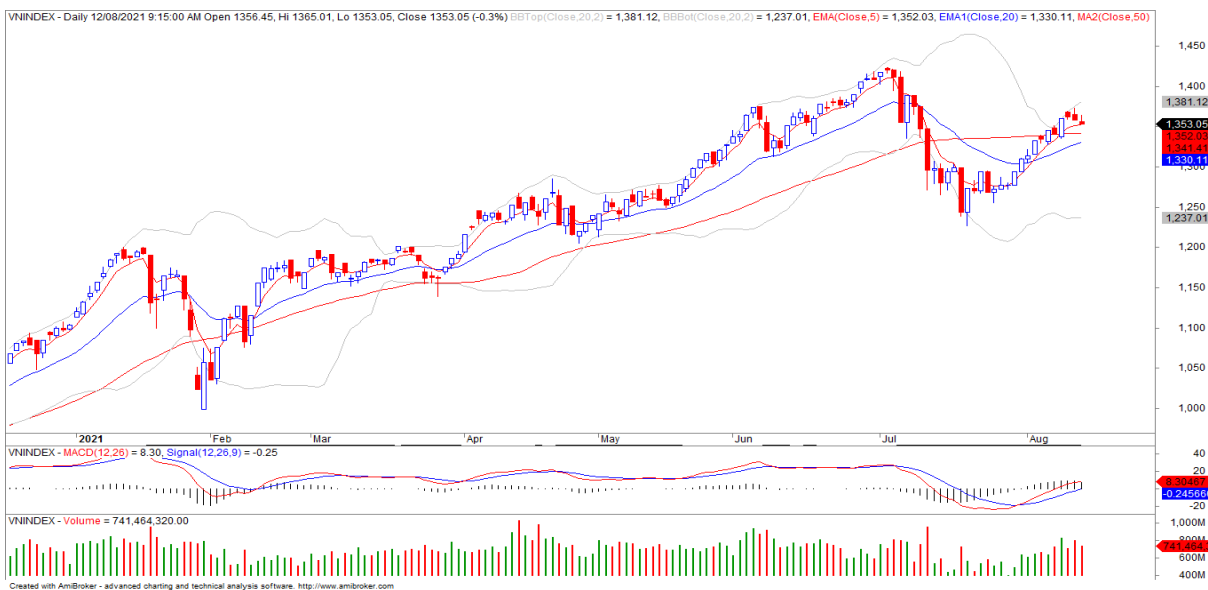
PHÂN TÍCH KỸ THUẬT CỔ PHIẾU NÓNG



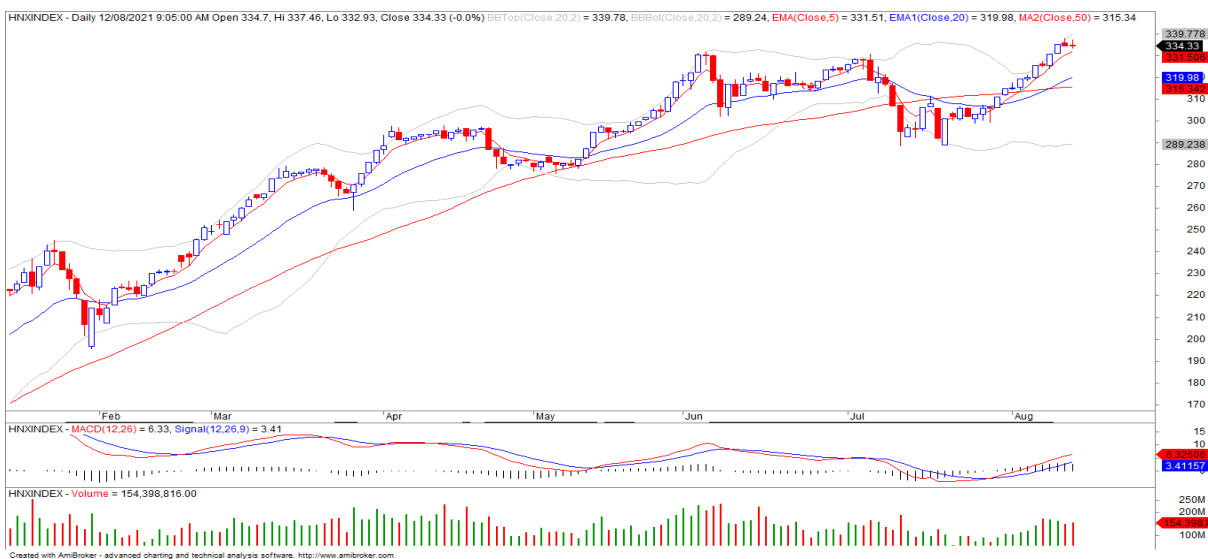


We Create **Fortune**

BIỂU ĐỒ PHÂN TÍCH KỸ THUẬT



Diễn biến thị trường của chỉ số VN-Index



Diễn biến thị trường của chỉ số HNX-Index

Chỉ số	Xu hướng ngắn hạn	Xu hướng trung hạn	Mức kháng cự 1	Mức kháng cự 2	Mức hỗ trợ 1	Mức hỗ trợ 2
Chỉ số VN-Index	TĂNG	TRUNG TÍNH	1374	1410	1210	970
Chỉ số HNX-Index	TĂNG	TRUNG TÍNH	314	333	300	180
Chỉ số VN30	TĂNG	TRUNG TÍNH	1494	1550	1445	960
Chỉ số VNMidcaps	TĂNG	TRUNG TÍNH	1,730	1800	1650	963
Chỉ số VNSmallcaps	TĂNG	TĂNG	1430	1450	1400	804



We Create Fortune

Sàn GDCK TPHCM (HSX)

	Điểm	Chg%
VNI	1353.05	-0.35%
VN30	1477.06	-0.73%
VN Mid	1650.19	-0.20%
VN Small	1461.19	0.59%

Sàn GDCK Hà Nội (HSX)

	Điểm	Chg%
HNI	334.33	-0.03%
HN30	551.44	0.00%
VNX AllSh	1383.69	-0.51%

Sàn GDCK UPCoM (UPCoM)

	Điểm	Chg%
UPCoM	91.98	-0.03%

GDKN	GTGD (tỷ VND)	
Mua	1041.67	
Bán	1185.71	
GT rỗng	-144.03	

GDKN	GTGD (tỷ VND)	
Mua	23.36	
Bán	48.88	
GT rỗng	-25.51	

GDKN	GTGD (tỷ VND)	
Mua	47.04	
Bán	22.61	
GT rỗng	24.43	

Mã tăng lớn nhất*	Giá trị thay đổi (VND)	Chg%
DPG	2550	6.99%
TLG	2850	6.99%
HAI	300	6.94%
SZC	3000	6.91%
HTN	2600	6.91%

Mã tăng lớn nhất*	Giá trị thay đổi (VND)	Chg%
BCC	1400	9.79%
VGS	1800	9.78%
IDJ	1400	8.48%
PAN	2100	7.27%
HUT	500	5.81%

Mã tăng lớn nhất*	Giá trị thay đổi (VND)	Chg%
MVC	1158	11.82%
MVC	1158	11.82%
G36	545	5.74%
VAB	959	5.21%
VLB	2032	4.87%

Mã giảm lớn nhất*	Giá trị thay đổi (VND)	Chg%
TCL	-2950	-6.99%
BFC	-2700	-6.94%
HAH	-4400	-6.93%
MHC	-850	-6.83%
DCM	-1600	-6.78%

Mã giảm lớn nhất*	Giá trị thay đổi (VND)	Chg%
PHP	-3300	-9.91%
NBC	-1400	-8.70%
LAS	-1300	-7.51%
EVS	-1900	-6.79%
HAP	-600	-4.62%

Mã giảm lớn nhất*	Giá trị thay đổi (VND)	Chg%
TID	-3482	-11.84%
PAP	-1493	-8.29%
SWC	-2004	-5.76%
DDV	-718	-4.46%
PGB	-981	-3.77%

*GTVH > 500 tỷ đồng, GTDG > 1.5 tỷ đồng

GTVH cao nhất	Tỷ đồng	
VHM	381,584	
VIC	375,450	
VCB	372,742	
HPG	218,950	
VNM	189,977	

GTVH cao nhất	Tỷ đồng	
THD	74,025	
SHB	55,841	
VND	21,451	
VCS	19,600	
BAB	17,623	

GTVH cao nhất	Tỷ đồng	
ACV	167,229	
MCH	91,157	
BSR	63,346	
VEA	58,453	
GE2	37,973	

KLGD nhiều nhất	Khối lượng	TB 30 ngày
STB	27,966,600	26,891,435
HPG	23,567,600	26,016,674
DIG	18,911,600	8,887,887
SCR	16,996,600	8,435,683
FLC	16,411,300	20,205,352

KLGD nhiều nhất	Khối lượng	TB 30 ngày
SHB	15,134,527	16,172,334
PVS	9,964,539	10,716,603
HUT	9,679,691	3,580,509
VND	8,372,003	8,809,702
SHS	6,474,828	6,135,793

KLGD nhiều nhất	Khối lượng	TB 30 ngày
BSR	16,626,055	13,447,916
HHV	6,970,440	2,327,320
DDV	5,851,201	2,195,858
C4G	4,933,789	841,576
PAS	4,709,302	1,009,641

Nguồn: Bloomberg & YSVN

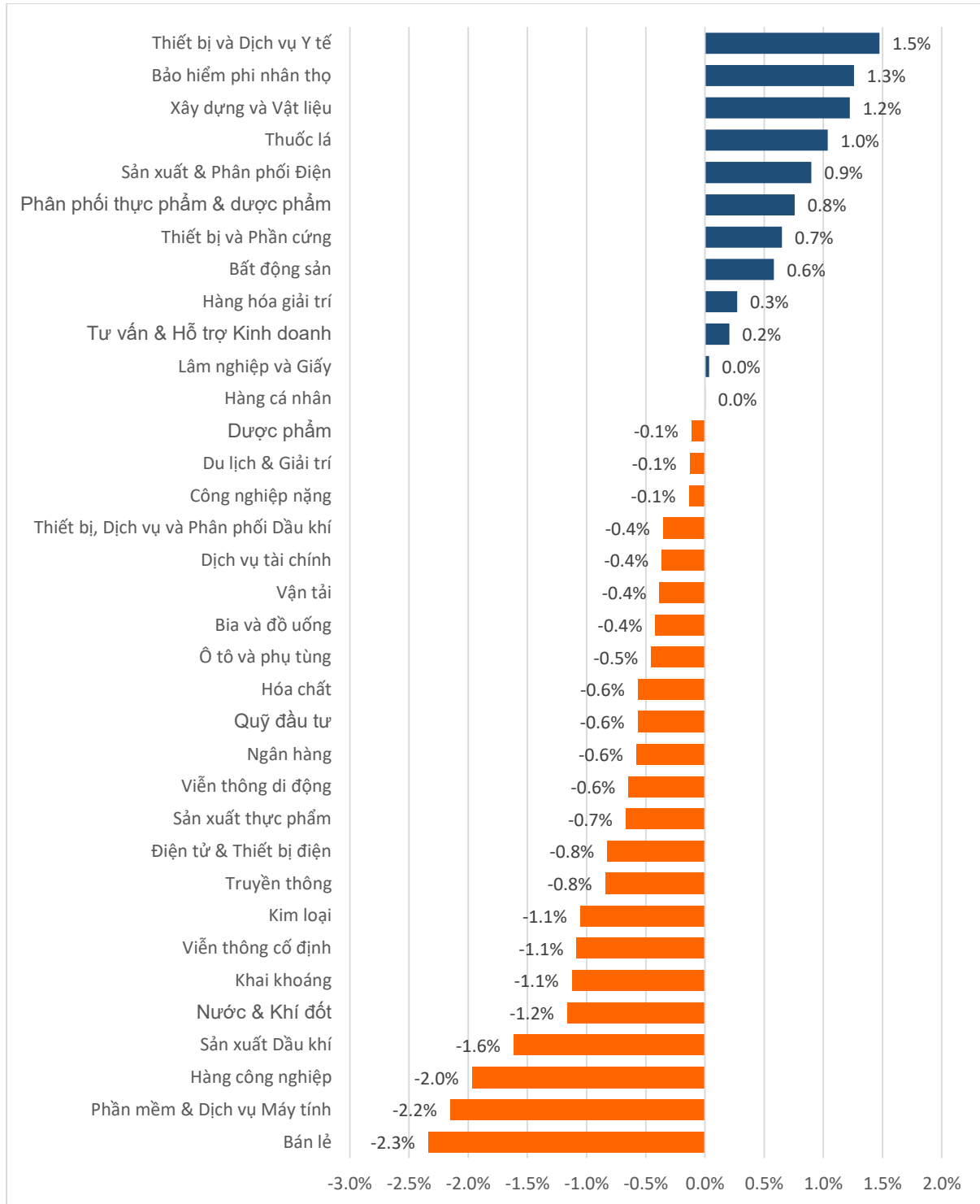
Nguồn: Bloomberg & YSVN

Nguồn: Bloomberg & YSVN



We Create Fortune

DIỄN BIẾN GIAO DỊCH CÁC NHÓM NGÀNH



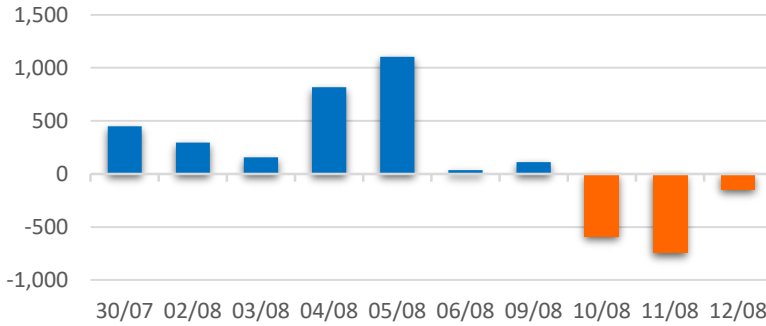
Nguồn: FiinPro – YSVN



We Create **Fortune**

THÔNG KÊ GIAO DỊCH KHỐI NGOẠI

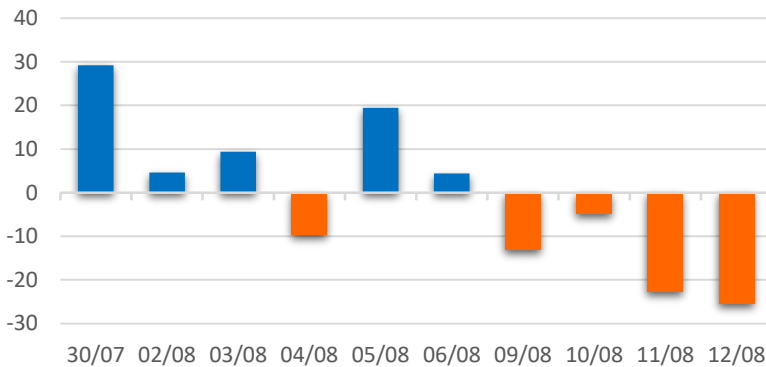
Diễn biến Mua/Bán ròng Khối ngoại HSX



Mã CK	Giá trị mua ròng (tr. VND)	Mã CK	Giá trị Bán ròng (tr. VND)
PLX	55,091	VRE	55,422
GMD	45,596	VNM	55,362
CTG	29,396	SSI	50,746
VCB	28,364	PC1	41,667
DIG	18,904	VIC	39,602

TOP 5 Cổ phiếu khối ngoại Mua/Bán trên sàn HSX

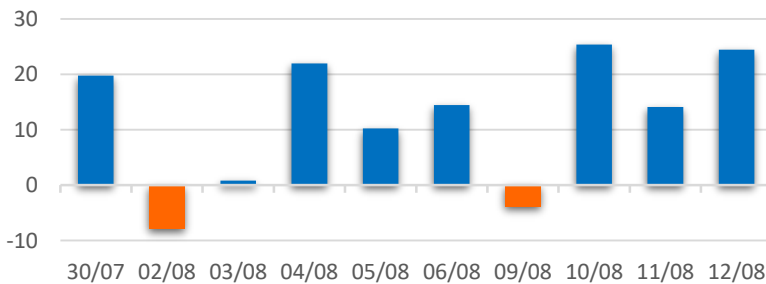
Diễn biến Mua/Bán ròng Khối ngoại HNX



Mã CK	Giá trị mua ròng (tr. VND)	Mã CK	Giá trị Bán ròng (tr. VND)
SHS	2,707	VND	14,435
PAN	2,286	CDN	8,124
DXS	1,426	NBP	3,277
PSD	790	BSI	2,304
BCC	733	PVS	2,280

TOP 5 Cổ phiếu khối ngoại Mua/Bán trên sàn HNX

Diễn biến Mua/Bán ròng Khối ngoại
UPCOM



Mã CK	Giá trị mua ròng (tr. VND)	Mã CK	Giá trị Bán ròng (tr. VND)
ACV	12,636	ABI	5,571
QNS	6,638	SIP	489
BSR	4,436	OIL	71
MML	1,389	TCW	54
VEA	709	C4G	39

TOP 5 Cổ phiếu khối ngoại Mua/Bán trên sàn UPCoM

Nguồn: FiinPro – YSVN



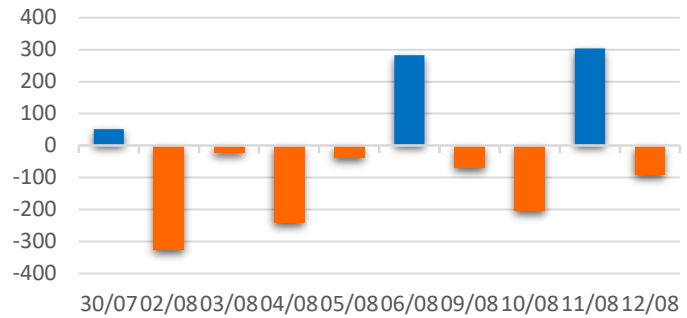
We Create **Fortune**

THỐNG KÊ GIAO DỊCH TỰ DOANH

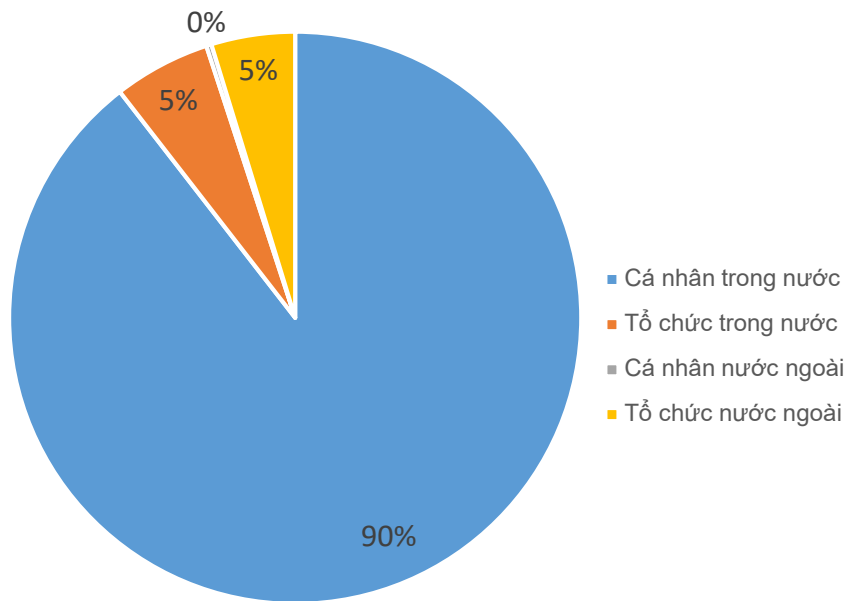
Mã CK	Giá trị mua ròng (tr. VND)	Mã CK	Giá trị Bán ròng (tr. VND)
VNM	65,664	VPB	79,044
SSI	48,296	FPT	25,490
STB	18,038	MWG	15,394
VHM	15,632	BID	14,384
PVT	6,110	TCB	13,677

Top 5 các mã đạt GDTD lớn nhất

Giá trị giao dịch tự doanh mua/bán ròng (tỷ đồng)



CƠ CẤU THỊ TRƯỜNG CHỨNG KHOÁN VIỆT NAM

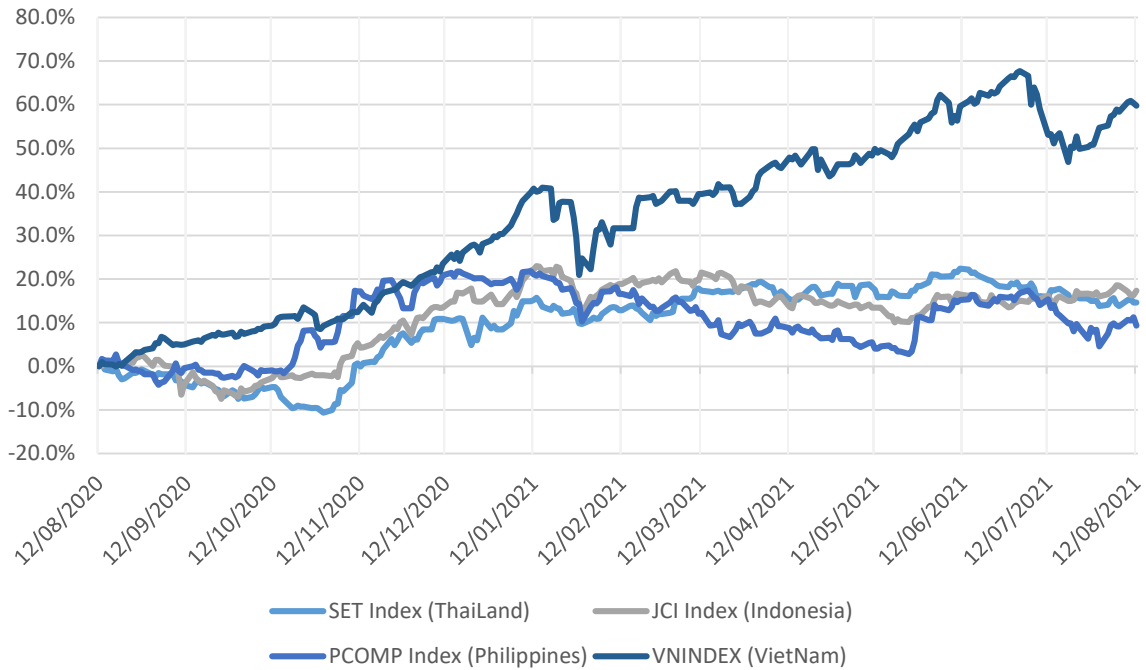


Nguồn: FiinPro – YSVN



We Create Fortune

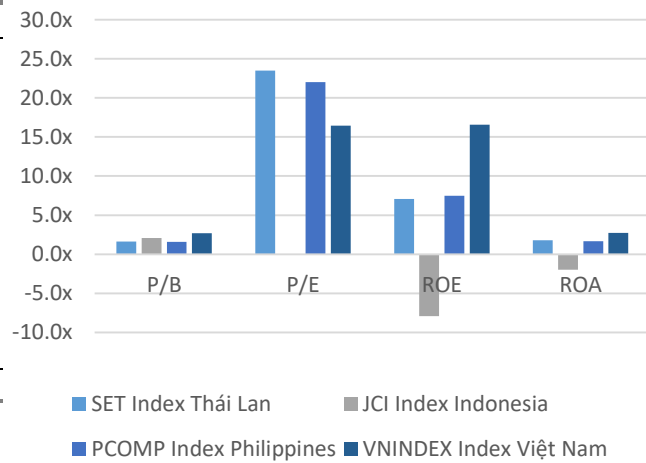
Diễn biến các thị trường trong khu vực



Dữ liệu thị trường các quốc gia trong khu vực

		Thái Lan	Indonesia	Philippines	Việt Nam
P/B		1.6x	2.1x	1.6x	2.7x
P/E		23.5x	#N/A N/A	22.0x	16.4x
ROE	%	7.07	(7.93)	7.48	16.58
ROA	%	1.78	(1.96)	1.68	2.74
Vốn hóa	Tỷ USD	525.86	507.19	167.04	224.12
GTGD	Triệu USD	2.67	0.80	0.07	1.07
LS cổ tức	%	2.44	1.92	1.67	1.25

Nguồn: Bloomberg & YSVN





We Create **Fortune**

CÔNG TY CHỨNG KHOÁN YUANTA VIỆT NAM

Phòng phân tích khối khách hàng cá nhân

Nguyễn Thế Minh

Giám đốc Nghiên cứu Phân tích

+84 28 3622 6868 ext 3826
minh.nguyen@yuantan.com.vn

Lý Thị Hiền

Trưởng phòng NC-PT

+84 28 3622 6868 ext 3908
hien.ly@yuantan.com.vn

Quách Đức Khánh

Phó Phòng NC-PT

+84 28 3622 6868 ext 3833
khanh.quach@yuantan.com.vn

Khổng Hữu Hiệp

Chuyên viên phân tích cao cấp

+84 28 3622 6868 ext 3912
hiep.khong@yuantan.com.vn

Nguyễn Trịnh Ngọc Hồng

Chuyên viên phân tích cao cấp

+84 28 3622 6868 ext 3832
hong.nguyen@yuantan.com.vn

Phạm Tấn Phát

Chuyên viên phân tích cao cấp

+84 28 3622 6868 ext 3880
phat.pham@yuantan.com.vn

Phòng Môi giới khách hàng cá nhân

Phạm Đắc Thành

Giám đốc Khu vực Miền Bắc

+84 28 3622 6868 ext 3416
thanh.pham@yuantan.com.vn

Nguyễn Mạnh Hoạt

Giám đốc Kinh doanh Digital

+84 28 3622 6868 ext 3847
hoat.nguyen@yuantan.com.vn

Lương Kỳ Ty

Giám đốc chi nhánh Chợ Lớn

+84 28 3622 6868 ext 3653
ty.luong@yuantan.com.vn

Bùi Quốc Phong

Giám đốc chi nhánh Đồng Nai

+84 28 3622 6868 ext 3701
phong.bui@yuantan.com.vn

Võ Thị Thu Thủy

Giám đốc chi nhánh Bình Dương

+84 28 3622 6868 ext 3505
thuy.vo@yuantan.com.vn

Nguyễn Việt Quang

Giám đốc chi nhánh Hà Nội

+84 28 3622 6868 ext 3404
quang.nguyen@yuantan.com.vn

Võ Đình Tuấn

Giám đốc chi nhánh Đà Nẵng

+84 28 3622 6868 ext 3301
tuan.vo@yuantan.com.vn

Đinh Thị Thu Cúc

Giám đốc chi nhánh Vũng Tàu

+84 28 3622 6868 ext 3203
cuc.dinh@yuantan.com.vn



We Create **Fortune**

Appendix A: Important Disclosures

Analyst Certification

Each research analyst primarily responsible for the content of this research report, in whole or in part, certifies that with respect to each security or issuer that the analyst covered in this report: (1) all of the views expressed accurately reflect his or her personal views about those securities or issuers; and (2) no part of his or her compensation was, is, or will be, directly or indirectly, related to the specific recommendations or views expressed by that research analyst in the research report.

Ratings Definitions

BUY: We have a positive outlook on the stock based on our expected absolute or relative return over the investment period. Our thesis is based on our analysis of the company's outlook, financial performance, catalysts, valuation and risk profile. We recommend investors add to their position.

HOLD-Outperform: In our view, the stock's fundamentals are relatively more attractive than peers at the current price. Our thesis is based on our analysis of the company's outlook, financial performance, catalysts, valuation and risk profile.

HOLD-Underperform: In our view, the stock's fundamentals are relatively less attractive than peers at the current price. Our thesis is based on our analysis of the company's outlook, financial performance, catalysts, valuation and risk profile.

SELL: We have a negative outlook on the stock based on our expected absolute or relative return over the investment period. Our thesis is based on our analysis of the company's outlook, financial performance, catalysts, valuation and risk profile. We recommend investors reduce their position.

Under Review: We actively follow the company, although our estimates, rating and target price are under review.

Restricted: The rating and target price have been suspended temporarily to comply with applicable regulations and/or Yuanta policies.

Note: Yuanta research coverage with a Target Price is based on an investment period of 12 months. Greater China Discovery Series coverage does not have a formal 12 months Target Price and the recommendation is based on an investment period specified by the analyst in the report.

Global Disclaimer

© 2018 Yuanta. All rights reserved. The information in this report has been compiled from sources we believe to be reliable, but we do not hold ourselves responsible for its completeness or accuracy. It is not an offer to sell or solicitation of an offer to buy any securities. All opinions and estimates included in this report constitute our judgment as of this date and are subject to change without notice.

This report provides general information only. Neither the information nor any opinion expressed herein constitutes an offer or invitation to make an offer to buy or sell securities or other investments. This material is prepared for general circulation to clients and is not intended to provide tailored investment advice and does not take into account the individual financial situation and objectives of any specific person who may receive this report. Investors should seek financial advice regarding the appropriateness of investing in any securities, investments or investment strategies discussed or recommended in this report. The information contained in this report has been compiled from sources believed to be reliable but no representation or warranty, express or implied, is made as to its accuracy, completeness or correctness. This report is not (and should not be construed as) a solicitation to act as securities broker or dealer in any jurisdiction by any person or company that is not legally permitted to carry on such business in that jurisdiction.

Yuanta research is distributed in the United States only to Major U.S. Institutional Investors (as defined in Rule 15a-6 under the Securities Exchange Act of 1934, as amended and SEC staff interpretations thereof). All transactions by a US person in the securities mentioned in this report must be effected through a registered broker-dealer under Section 15 of the Securities Exchange Act of 1934, as amended. Yuanta research is distributed in Taiwan by Yuanta Securities Investment Consulting. Yuanta research is distributed in Hong Kong by Yuanta Securities (Hong Kong) Co. Limited, which is licensed in Hong Kong by the Securities and Futures Commission for regulated activities, including Type 4 regulated activity (advising on securities). In Hong Kong, this research report may not be redistributed, retransmitted or disclosed, in whole or in part or any form or manner, without the express written