

Phá vỡ vùng dao động đi ngang

06/09/2021

Diễn biến hợp đồng					
Đơn vị	Đóng cửa	+/-	KLGD	Ngày đảo hạn	Ngày còn lại
VN30F2109	1444.6	16.0	146,220	16/09	12
VN30F2110	1441.9	14.9	348	21/10	47
VN30F2112	1442.0	13.5	21	16/12	103
VN30F2203	1441.0	13.4	32	17/03	194

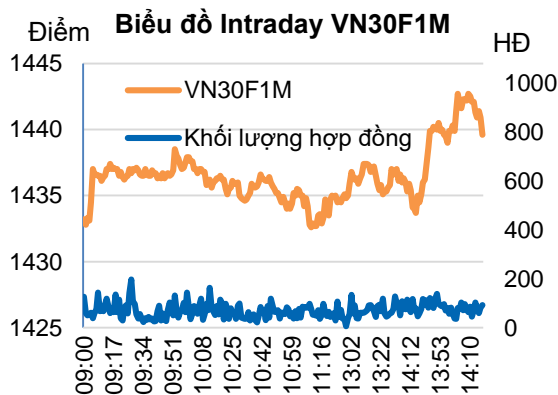
Nguồn: Bloomberg – YSVN

Thay đổi khối lượng và OI				
Đơn vị	KLGD	+/-	OI	+/-
Đơn vị	HĐ	%		%
VN30F2109	146,220	-31.3%	28,361	
VN30F2110	348	20.0%	277	
VN30F2112	21	-48.8%	193	
VN30F2203	32	28.0%	147	

Nguồn: Bloomberg – YSVN

Thay đổi Basis spread			
Đơn vị	Basis spread	Hôm trước	+/-
Đơn vị	điểm	điểm	điểm
VN30F2109	3.1	1.7	1.4
VN30F2110	0.4	1.7	-1.3
VN30F2112	0.5	1.6	-1.1
VN30F2203	-0.5	0.7	-1.2

Nguồn: Bloomberg – YSVN



DIỄN BIẾN CÁC HĐTL

- 4 HĐTL phá vỡ vùng đi ngang đóng cửa tăng từ 13-16 điểm. Basis spread của 4 HĐ chuyển sang trạng thái dương từ 0-3 điểm với thị trường cơ sở.
- Khối lượng giao dịch trên VN30F2109 ghi nhận giảm 31% so với phiên liền trước, VN30F2110 tăng 20%, VN30F2112 giảm 49% và VN30F2203 tăng 28%.

NHẬN ĐỊNH HĐTL VN30F1M

- VN30F2109 đã vượt lên vùng dao động đi ngang và tiếp tục nhịp hồi phục ngắn hạn. Đà tăng có thể tiếp diễn khi chỉ báo MACD cũng đã cắt lên mạnh đường Signal và ngưỡng 0 ở khung 30 phút và 1H. Theo đó, VN30F2109 có thể hướng lên vùng 1448-1450 điểm, đang là kháng cự gần nhất cho giá.
- Xu hướng giảm vẫn duy trì trên khung Daily với mức trailing stop tại 1460 điểm.

CHIẾN LƯỢC ĐẦU TƯ

Chiến lược trong phiên	Vị thế Long xem xét tại vùng 1440-1441, dừng lỗ 1437 điểm và mục tiêu 1447-1448 điểm.
Chiến lược theo xu hướng ngắn hạn (Daily)	Nhà đầu tư giữ vị thế quan sát chờ điểm vào mới

Phạm Tấn Phát

Chuyên viên phân tích cao cấp

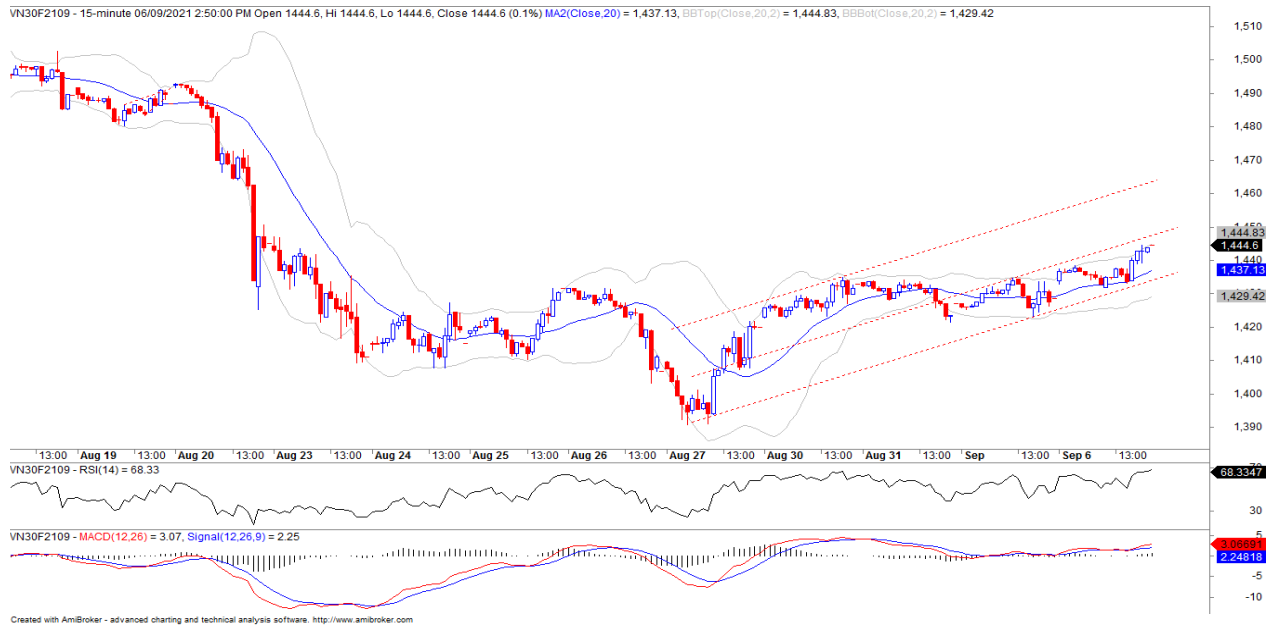
Email: phat.pham@yuanta.com.vn

Phone: (084) 28 3622 6868 ext 3880



We Create **Fortune**

ĐỒ THỊ HỢP ĐỒNG VN30F1M

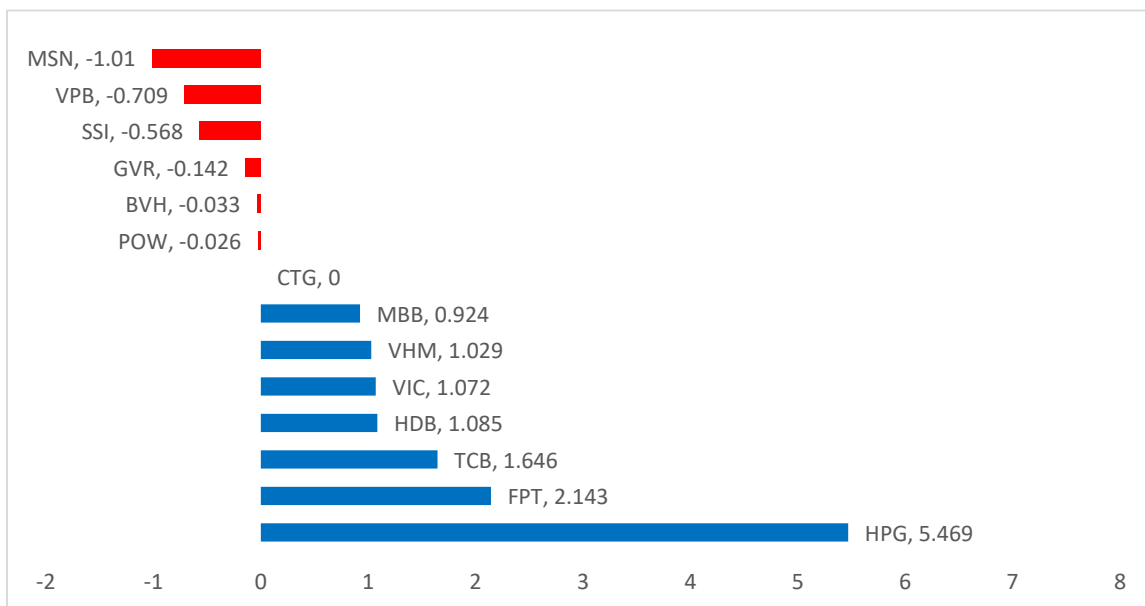


	VN30F2109-Daily	VN30F2109-15M
Xu hướng	GIẢM	TĂNG
Hỗ trợ 1	1400	1440
Hỗ trợ 2	1200	1435
Kháng cự 1	1460	1447
Kháng cự 2	1535	1450

DIỄN BIẾN CHỈ SỐ VN30-INDEX

Chỉ số VN30-Index tăng 1.02% trong đó HPG, FPT, TCB đóng góp 9.2 điểm. Ở chiều ngược lại, MSN, VPB, SSI lấy đi 1.3 điểm.

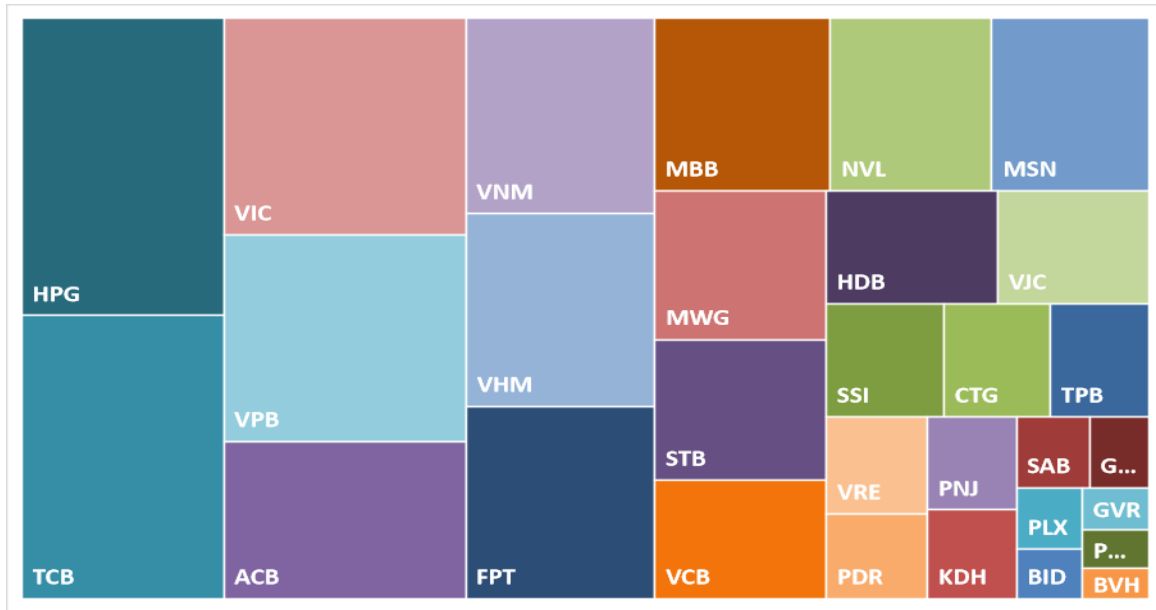
CỔ PHIẾU ẢNH HƯỞNG TRONG VN30-INDEX



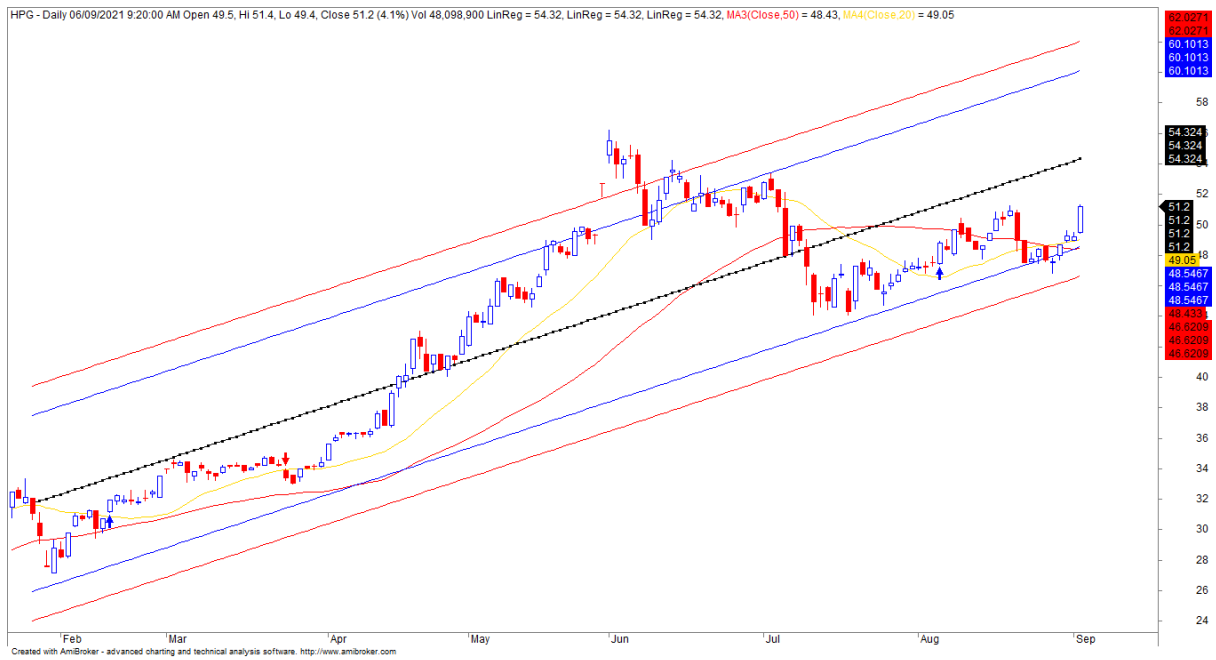


We Create **Fortune**

VỐN HÓA TRONG VN30-INDEX



ĐỒ THỊ HPG



We Create **Fortune**

GIÁ, KHỐI LƯỢNG VÀ HỖ MỜ QUA CÁC PHIÊN CỦA CÁC HĐT

Ngày	VN30F2109	KLGD	Vị thế Mờ
06/09/2021	1,444.6	146,220	28,361
03/09/2021	1,428.6	212,896	28,361
02/09/2021	1,428.6	212,896	28,361
01/09/2021	1,428.6	212,896	28,361
31/08/2021	1,427.0	192,383	29,633
30/08/2021	1,432.9	196,331	30,336
27/08/2021	1,420.0	354,844	30,115
26/08/2021	1,406.7	243,290	37,433
25/08/2021	1,431.5	278,294	32,618

Ngày	VN30F2110	KLGD	Vị thế Mờ
06/09/2021	1441.9	348	277
03/09/2021	1427	290	277
02/09/2021	1427	290	277
01/09/2021	1427	290	277
31/08/2021	1427	221	247
30/08/2021	1431.3	450	231
27/08/2021	1418	462	215
26/08/2021	1405.9	348	193
25/08/2021	1432	462	184

Ngày	VN30F2112	KLGD	Vị thế Mờ
06/09/2021	1,428.5	41	193
03/09/2021	1,428.5	41	193
02/09/2021	1,428.5	41	193
01/09/2021	1,426.9	277	215
31/08/2021	1,410.1	279	468
30/08/2021	1,420.0	414	242
27/08/2021	1,407.1	589	242
26/08/2021	1,431.0	500	242

Ngày	VN30F2203	KLGD	Vị thế Mờ
06/09/2021	1441	32	147
03/09/2021	1427.6	25	147
02/09/2021	1427.6	25	147
01/09/2021	1427.6	25	147
31/08/2021	1425.8	90	155
30/08/2021	1428.2	113	96
27/08/2021	1420	50	118
26/08/2021	1405.6	31	138



We Create Fortune

DANH SÁCH CP CHỈ SỐ VN30

Mã CP	Tên	Ngành	Tỷ trọng	Giá đóng cửa	Vốn hóa	PER	PBR	KLGD 3 tháng	SH Nước Ngoài	Cao 52 Tuần	Thấp 52 Tuần
		Đơn vị:	%	VND	Tỷ VND	x	x	'000 cp	%	VND	VND
BID	Ngân hàng Thương mại Cổ phần Đầu tư và Phát triển Việt Nam	Tài chính	0.5%	39,100	157,261	15.9	1.9	3,072	17%	50,600	36,500
KDH	Công ty Cổ phần Đầu tư và Kinh doanh nhà Khang Điền	Bất động sản	1.3%	40,950	25,515	20.8	3.0	3,630	30%	42,400	21,455
CTG	Ngân hàng Thương mại Cổ phần Công thương Việt Nam	Tài chính	1.8%	32,050	154,024	9.4	1.7	18,834	24%	42,535	19,214
ACB	Ngân hàng Thương mại Cổ phần Á Châu	Tài chính	5.7%	32,050	86,597	8.9	2.1	10,966	30%	38,200	19,600
PLX	Tập đoàn Xăng dầu Việt Nam	Năng lượng	0.6%	51,100	63,559	15.9	2.6	2,358	18%	59,600	45,150
BVH	Tập đoàn Bảo Việt	Tài chính	0.3%	56,400	41,867	22.4	2.0	1,169	27%	71,200	47,000
FPT	Công ty Cổ phần FPT	CNTT	5.6%	94,900	86,119	22.4	5.1	3,107	49%	98,400	42,174
GAS	Tổng Công ty Khí Việt Nam - Công ty Cổ phần	Dịch vụ tiện ích	0.7%	90,400	173,021	22.2	3.7	1,056	3%	98,900	69,400
POW	Tổng Công ty Điện lực Dầu khí Việt Nam	Dịch vụ tiện ích	0.4%	12,400	29,039	11.5	1.0	10,949	3%	15,200	9,350
HDB	Ngân hàng Thương mại Cổ phần Phát Triển Thành phố Hồ Chí Minh	Tài chính	2.8%	26,350	52,495	10.0	2.0	4,738	18%	30,320	13,867
HPG	Công ty Cổ phần Tập đoàn Hòa Phát	Nguyên vật liệu	9.7%	51,200	229,014	9.1	3.1	28,829	26%	56,300	18,037
MBB	Ngân hàng Thương mại Cổ phần Quân đội	Tài chính	4.5%	28,300	106,927	10.2	2.0	23,771	22%	32,926	11,201
MSN	Công ty Cổ phần Tập đoàn Masan	Hàng tiêu dùng thiết yếu	4.2%	131,100	154,768	73.4	7.3	1,510	33%	141,500	53,600
MWG	Công ty Cổ phần Đầu tư Thế Giới Di Động	Hàng tiêu dùng không thiết yếu	4.0%	111,000	79,133	17.3	4.3	1,455	49%	119,933	60,200
NVL	Công ty Cổ phần Tập đoàn Đầu tư Địa ốc No Va	Bất động sản	4.2%	104,800	154,434	29.1	4.6	2,910	9%	123,600	43,724
PNJ	Công ty Cổ phần Vàng bạc Đá quý Phú Nhuận	Hàng tiêu dùng không thiết yếu	1.2%	86,500	19,667	14.9	3.4	580	49%	109,100	57,400
GVR	Tập đoàn Công nghiệp Cao su Việt Nam	Nguyên vật liệu	0.5%	39,300	157,200	33.3	3.2	6,039	1%	41,000	11,800
PDR	Công ty Cổ phần Phát triển Bất động sản Phát Đạt	Bất động sản	1.3%	86,000	41,862	29.7	7.5	3,899	4%	97,500	23,199
TPB	Ngân hàng Thương mại Cổ phần Tiên Phong	Tài chính	1.7%	34,800	37,294	8.3	1.8	4,991	30%	40,900	18,088
SAB	Tổng Công ty Cổ phần Bia - Rượu - Nước Giải khát Sài Gòn	Hàng tiêu dùng thiết yếu	0.8%	149,200	95,679	20.5	4.6	186	63%	211,000	139,800
SSI	Công ty Cổ phần Chứng khoán SSI	Tài chính	2.0%	60,000	39,295	21.3	3.5	14,706	47%	63,600	15,300
STB	Ngân hàng Thương mại Cổ phần Sài Gòn Thương Tín	Tài chính	3.6%	27,550	51,938	14.3	1.6	28,211	16%	33,900	11,050
TCB	Ngân hàng Thương mại Cổ phần Kỹ thương Việt Nam	Tài chính	8.6%	48,950	171,565	10.6	2.1	19,647	22%	58,600	20,950
VCB	Ngân hàng Thương mại Cổ phần Ngoại thương Việt Nam	Tài chính	3.1%	100,000	370,888	18.1	3.5	1,875	24%	117,200	80,000
VHM	Công ty Cổ phần Vinhomes	Bất động sản	5.5%	108,400	363,087	10.8	3.7	7,145	23%	121,900	74,900
VIC	Tập đoàn Vingroup - Công ty Cổ phần	Bất động sản	7.8%	95,000	361,495	53.8	4.0	2,607	15%	129,689	79,467
VJC	Công ty Cổ phần Hàng không Vietjet	Công nghiệp	2.6%	125,700	68,081	433.2	4.0	701	18%	138,500	99,400
VNM	Công ty Cổ phần Sữa Việt Nam	Hàng tiêu dùng thiết yếu	5.7%	88,300	184,543	19.3	5.8	3,362	55%	117,200	84,000
VPB	Ngân hàng Thương mại Cổ phần Việt Nam Thịnh Vượng	Tài chính	7.5%	61,100	150,902	12.1	2.5	19,465	15%	73,300	22,450
VRE	Công ty Cổ phần Vincom Retail	Bất động sản	1.6%	28,100	63,852	23.5	2.1	4,924	30%	38,300	25,050



We Create **Fortune**

CÔNG TY CHỨNG KHOÁN YUANTA VIỆT NAM

Phòng phân tích khối khách hàng cá nhân

Nguyễn Thế Minh

Giám đốc Nghiên cứu Phân tích

+84 28 3622 6868 ext 3826
minh.nguyen@yuanta.com.vn

Lý Thị Hiền

Trưởng phòng NC-PT

+84 28 3622 6868 ext 3908
hien.ly@yuanta.com.vn

Quách Đức Khánh

Phó Phòng NC-PT

+84 28 3622 6868 ext 3833
khanh.quach@yuanta.com.vn

Khổng Hữu Hiệp

Chuyên viên phân tích cao cấp

+84 28 3622 6868 ext 3912
hiep.khong@yuanta.com.vn

Nguyễn Trịnh Ngọc Hồng

Chuyên viên phân tích cao cấp

+84 28 3622 6868 ext 3832
hong.nguyen@yuanta.com.vn

Phạm Tấn Phát

Chuyên viên phân tích cao cấp

+84 28 3622 6868 ext 3880
phat.pham@yuanta.com.vn

Phòng Môi giới khách hàng cá nhân

Phạm Đắc Thành

Giám đốc Khu vực Miền Bắc

+84 28 3622 6868 ext 3416
thanh.pham@yuanta.com.vn

Nguyễn Mạnh Hoạt

Giám đốc Kinh doanh Digital

+84 28 3622 6868 ext 3847
hoat.nguyen@yuanta.com.vn

Lương Kỳ Ty

Giám đốc chi nhánh Chợ Lớn

+84 28 3622 6868 ext 3653
ty.luong@yuanta.com.vn

Bùi Quốc Phong

Giám đốc chi nhánh Đồng Nai

+84 28 3622 6868 ext 3701
phong.bui@yuanta.com.vn

Võ Thị Thu Thủy

Giám đốc chi nhánh Bình Dương

+84 28 3622 6868 ext 3505
thuy.vo@yuanta.com.vn

Nguyễn Việt Quang

Giám đốc chi nhánh Hà Nội

+84 28 3622 6868 ext 3404
quang.nguyen@yuanta.com.vn

Võ Đình Tuấn

Giám đốc chi nhánh Đà Nẵng

+84 28 3622 6868 ext 3301
tuan.vo@yuanta.com.vn

Đinh Thị Thu Cúc

Giám đốc chi nhánh Vũng Tàu

+84 28 3622 6868 ext 3203
cuc.dinh@yuanta.com.vn



We Create **Fortune**

Appendix A: Important Disclosures

Analyst Certification

Each research analyst primarily responsible for the content of this research report, in whole or in part, certifies that with respect to each security or issuer that the analyst covered in this report: (1) all of the views expressed accurately reflect his or her personal views about those securities or issuers; and (2) no part of his or her compensation was, is, or will be, directly or indirectly, related to the specific recommendations or views expressed by that research analyst in the research report.

Ratings Definitions

BUY: We have a positive outlook on the stock based on our expected absolute or relative return over the investment period. Our thesis is based on our analysis of the company's outlook, financial performance, catalysts, valuation and risk profile. We recommend investors add to their position.

HOLD-Outperform: In our view, the stock's fundamentals are relatively more attractive than peers at the current price. Our thesis is based on our analysis of the company's outlook, financial performance, catalysts, valuation and risk profile.

HOLD-Underperform: In our view, the stock's fundamentals are relatively less attractive than peers at the current price. Our thesis is based on our analysis of the company's outlook, financial performance, catalysts, valuation and risk profile.

SELL: We have a negative outlook on the stock based on our expected absolute or relative return over the investment period. Our thesis is based on our analysis of the company's outlook, financial performance, catalysts, valuation and risk profile. We recommend investors reduce their position.

Under Review: We actively follow the company, although our estimates, rating and target price are under review.

Restricted: The rating and target price have been suspended temporarily to comply with applicable regulations and/or Yuanta policies.

Note: Yuanta research coverage with a Target Price is based on an investment period of 12 months. Greater China Discovery Series coverage does not have a formal 12 months Target Price and the recommendation is based on an investment period specified by the analyst in the report.

Global Disclaimer

© 2020 Yuanta. All rights reserved. The information in this report has been compiled from sources we believe to be reliable, but we do not hold ourselves responsible for its completeness or accuracy. It is not an offer to sell or solicitation of an offer to buy any securities. All opinions and estimates included in this report constitute our judgment as of this date and are subject to change without notice.

This report provides general information only. Neither the information nor any opinion expressed herein constitutes an offer or invitation to make an offer to buy or sell securities or other investments. This material is prepared for general circulation to clients and is not intended to provide tailored investment advice and does not take into account the individual financial situation and objectives of any specific person who may receive this report. Investors should seek financial advice regarding the appropriateness of investing in any securities, investments or investment strategies discussed or recommended in this report. The information contained in this report has been compiled from sources believed to be reliable but no representation or warranty, express or implied, is made as to its accuracy, completeness or correctness. This report is not (and should not be construed as) a solicitation to act as securities broker or dealer in any jurisdiction by any person or company that is not legally permitted to carry on such business in that jurisdiction.

Yuanta research is distributed in the United States only to Major U.S. Institutional Investors (as defined in Rule 15a-6 under the Securities Exchange Act of 1934, as amended and SEC staff interpretations thereof). All transactions by a US person in the securities mentioned in this report must be effected through a registered broker-dealer under Section 15 of the Securities Exchange Act of 1934, as amended. Yuanta research is distributed in Taiwan by Yuanta Securities Investment Consulting. Yuanta research is distributed in Hong Kong by Yuanta Securities (Hong Kong) Co. Limited, which is licensed in Hong Kong by the Securities and Futures Commission for regulated activities, including Type 4 regulated activity (advising on securities). In Hong Kong, this research report may not be redistributed, retransmitted or disclosed, in whole or in part or any form or manner, without the express written consent of Yuanta Securities (Hong Kong) Co. Limited.