

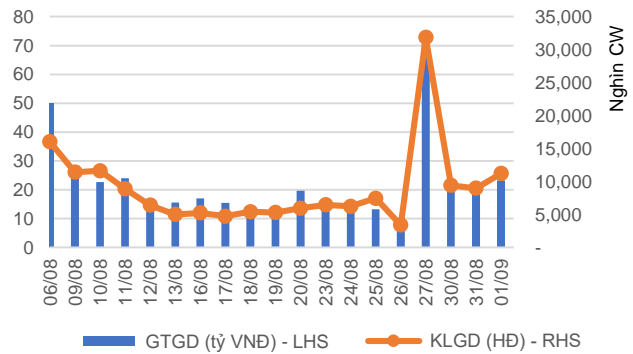


Sắc đỏ vẫn chiếm ưu thế

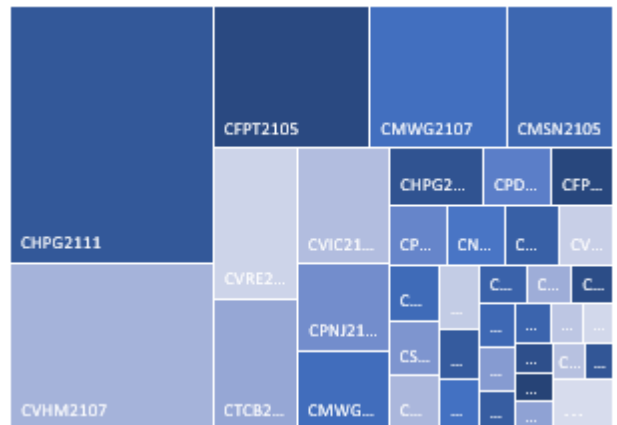
01/09/2021

Phần lớn các chứng quyền trên thị trường giảm điểm, tuy nhiên mức độ giảm điểm không lớn và hầu hết các mã trên thị trường đều biến động trong biên độ hẹp. Chúng tôi cho rằng phần lớn các chứng quyền đang niêm yết vẫn còn kém hấp dẫn do mức định giá khá cao, bên cạnh đó, việc dòng tiền trên thị trường cơ sở đang tập trung chủ yếu ở nhóm cổ phiếu vốn hóa vừa và nhỏ cũng là một nguyên nhân khiến thị trường chứng quyền trở nên kém hấp dẫn ở thời điểm hiện tại. Do vậy, chúng tôi tiếp tục khuyến nghị NĐT quan sát và chờ đợi tín hiệu khả quan hơn từ nhóm cổ phiếu vốn hóa lớn trên thị trường cơ sở.

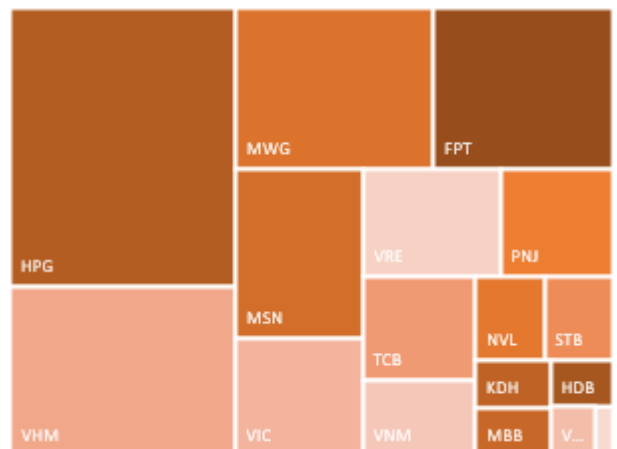
Giá trị giao dịch và Khối lượng giao dịch



Phân bố GTGD theo mã chứng quyền



Phân bố GTGD theo mã chứng khoán cơ sở





We Create Fortune

KẾT QUẢ GIAO DỊCH TRONG PHIÊN VÀ CÁC CHỈ SỐ LIÊN QUAN

Mã	Thay đổi(+/-%)	Đóng cửa	KLGD (Hợp đồng)	GTGD (tỷ VNĐ)	Trạng thái tiền	Premium	Đòn bẩy	Số phiên còn lại	Độ biến động ngầm định
CFPT2102	-2.3%	3,890	25,600	0.10	ITM	17.2%	3.14	91	79%
CFPT2103	-1.2%	2,540	125,700	0.32	OTM	20.7%	3.07	89	67%
CFPT2105	-1.0%	3,800	527,300	2.01	ITM	12.4%	3.67	88	69%
CHDB2101	-3.3%	870	168,600	0.15	ITM	6.8%	6.01	12	111%
CHDB2102	-9.2%	790	132,200	0.10	OTM	50.5%	0.56	63	165%
CHPG2101	1.9%	5,500	88,000	0.48	ITM	40.0%	1.69	12	500%
CHPG2109	-1.4%	5,750	16,400	0.09	OTM	23.5%	3.07	91	66%
CHPG2111	-3.7%	2,070	2,325,300	4.73	ITM	18.6%	2.95	88	84%
CKDH2101	-6.7%	2,100	83,400	0.18	ITM	1.4%	4.12	12	99%
CKDH2103	-7.4%	750	183,100	0.13	OTM	43.2%	0.29	63	134%
CMBB2103	-2.2%	2,640	111,900	0.30	OTM	38.8%	1.17	89	92%
CMSN2101	-2.1%	1,860	90,700	0.17	ITM	2.0%	3.61	12	125%
CMSN2102	-0.7%	1,430	92,300	0.13	ITM	3.9%	4.67	12	123%
CMSN2105	-4.6%	4,140	324,200	1.38	ITM	11.6%	4.18	88	55%
CMSN2106	-4.8%	990	136,400	0.14	OTM	35.5%	1.21	63	108%
CMWG2104	0.0%	5,350	49,900	0.26	ITM	13.7%	2.60	141	78%
CMWG2106	-3.4%	2,250	300,400	0.66	OTM	22.1%	3.15	89	69%
CMWG2107	-4.6%	4,390	406,700	1.76	ITM	12.7%	4.41	88	53%
CNVL2101	0.2%	4,180	42,600	0.18	ITM	0.8%	2.15	12	171%
CNVL2102	0.8%	1,300	242,700	0.31	ITM	5.0%	6.81	15	95%
CPDR2102	-2.2%	1,340	248,500	0.35	OTM	11.7%		15	95%
CPNJ2104	-4.9%	780	399,800	0.31	OTM	35.1%	2.17	89	66%
CPNJ2105	-7.5%	1,470	497,100	0.72	OTM	20.0%	4.27	88	53%
CSBT2101	-1.2%	830	66,800	0.05	OTM	26.9%	0.96	12	237%
CSTB2101	-4.8%	2,990	83,300	0.25	ITM	2.9%	4.51	12	114%
CSTB2105	5.8%	4,930	30,300	0.14	OTM	28.4%	2.28	91	91%
CSTB2106	-2.8%	1,040	95,300	0.10	OTM	69.4%	0.30	63	242%
CTCB2101	0.0%	19,100	52,500	1.00	ITM	3.7%	2.53	21	166%
CTCH2101	-25.0%	210	115,900	0.03	OTM	29.8%	0.48	12	130%
CVHM2101	16.7%	1,050	144,600	0.16	ITM	15.6%	3.40	12	172%
CVHM2107	2.8%	2,950	1,051,800	3.07	OTM	16.6%	3.75	88	61%
CVIC2101	15.0%	230	42,100	0.01	OTM	24.2%	0.14	12	117%
CVIC2103	-21.1%	150	285,800	0.04	OTM	59.5%	0.00	15	156%
CVIC2104	-7.9%	1,390	175,100	0.25	OTM	30.2%	1.88	89	79%
CVIC2105	-2.8%	1,750	542,100	0.96	OTM	21.6%	3.69	88	54%
CVJC2101	-3.1%	3,780	25,900	0.10	ITM	10.7%	4.54	88	52%
CVJC2102	-4.4%	1,090	71,100	0.08	OTM	29.7%	1.54	63	124%
CVNM2101	-33.3%	120	17,400	-	OTM	43.6%	0.00	12	139%
CVNM2104	-8.3%	110	206,900	0.03	OTM	16.7%	0.05	5	95%
CVNM2105	-15.4%	110	409,100	0.05	OTM	36.3%	0.00	15	113%
CVNM2106	-4.0%	2,150	55,900	0.12	OTM	25.7%	2.47	93	69%
CVNM2107	-2.9%	1,320	170,900	0.23	OTM	26.2%	2.24	89	79%
CVNM2109	3.5%	1,790	163,800	0.29	OTM	18.0%	3.95	88	54%
CVRE2101	6.3%	170	22,700	-	OTM	26.3%	0.43	12	100%
CVRE2106	1.1%	1,810	653,000	1.15	OTM	13.3%	4.39	88	53%
CVRE2107	1.1%	930	124,700	0.11	OTM	52.3%	0.70	63	201%
CFPT2102	-2.3%	3,890	25,600	0.10	ITM	17.2%	3.14	91	79%
CFPT2103	-1.2%	2,540	125,700	0.32	OTM	20.7%	3.07	89	67%
CFPT2105	-1.0%	3,800	527,300	2.01	ITM	12.4%	3.67	88	69%
CHDB2101	-3.3%	870	168,600	0.15	ITM	6.8%	6.01	12	111%

Nguồn: FiinPro, YSVN

Premium = (Giá thực hiện + Giá chứng quyền x Tỷ lệ chuyển đổi) - Giá hiện tại của CKCS (Chênh lệch giữa Giá hòa vốn và giá hiện tại của CKCS).
 Đòn bẩy (Effective gearing) càng cao thì độ biến động theo CKCS càng lớn.
 Để hạn chế rủi ro, NĐT nên lựa chọn những Chứng quyền đang có Trạng thái tiền dương (ITM), có Tỷ lệ Premium hoặc Độ biến động ngầm định thấp.
 Ngoài ra, NĐT cũng nên ưu tiên giao dịch các Chứng quyền có Số phiên còn lại (thời gian tới khi đáo hạn) cao (trên 02 tuần) để hạn chế rủi ro.



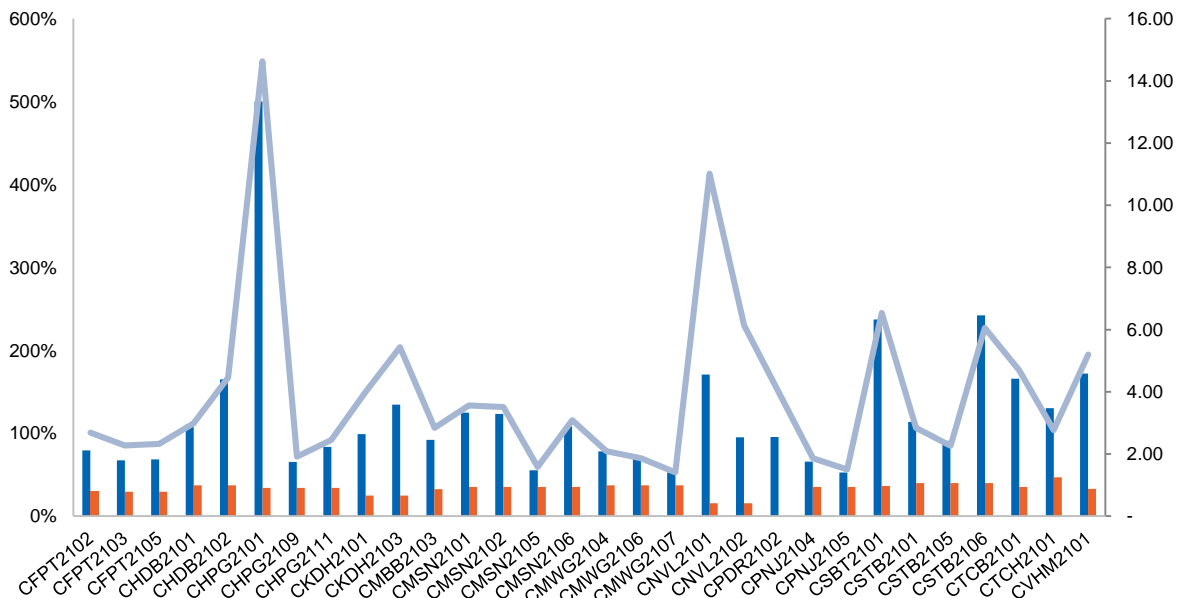
We Create Fortune

BẢNG TỔNG HỢP KHUYẾN NGHỊ KỸ THUẬT CỔ PHIẾU CƠ SỞ

Mã	Giá khuyến nghị	Giá hiện tại	Xu hướng ngắn hạn	Xu hướng trung hạn	Mức mục tiêu ngắn hạn	Upside ngắn hạn so với giá hiện tại	Mức cắt lỗ ngắn hạn	Reward/Risk
CTD	63.00	70.00	TĂNG	TĂNG	70.82	12%	65.74	(2.85)
DPM	21.80	37.50	TĂNG	TĂNG	23.81	9%	33.65	(0.17)
FPT		92.40	GIẢM	TĂNG			94.90	-
HDB		25.65	GIẢM	TĂNG			27.86	-
HPG		49.20	GIẢM	TĂNG			49.77	-
MBB		27.90	GIẢM	TĂNG			29.37	-
MSN		133.30	GIẢM	TĂNG			136.38	-
MWG		110.20	GIẢM	TĂNG			113.12	-
NVL		104.70	GIẢM	TĂNG			107.14	-
PNJ		85.30	GIẢM	TĂNG			90.39	-
REE	62.10	66.50	TĂNG	TĂNG	71.95	16%	60.74	7.25
ROS		4.96	GIẢM	TĂNG			5.13	-
STB		27.20	GIẢM	TĂNG			28.74	-
TCB		48.30	GIẢM	TĂNG			50.47	-
VHM		107.00	GIẢM	TĂNG			111.76	-
VIC		94.10	GIẢM	TĂNG			99.23	-
VJC	119.50	125.50	TĂNG	TĂNG	130.05	9%	121.13	(6.47)
VNM		88.10	GIẢM	GIẢM			89.47	-
VPB		61.50	GIẢM	TĂNG			64.00	-
VRE	27.90	27.90	TĂNG	TĂNG	31.33	12%	27.65	13.85

Nguồn: YSVN

ĐỘ BIẾN ĐỘNG NGẪM ĐỊNH CỦA CHỨNG QUYỀN VS. ĐỘ BIẾN ĐỘNG QUÁ KHỨ CỦA CKCS



Nguồn: YSVN

(*) Cột màu cam là Độ biến động quá khứ của cổ phiếu cơ sở; Cột màu xanh là Độ biến động ngầm định của CW; Đường trend line màu xanh là tỷ lệ Độ biến động ngầm định/Độ biến động lịch sử.

(*) NĐT có thể sử dụng “Độ biến động ngầm định” để so sánh các chứng quyền có cùng chứng khoán cơ sở. Độ biến động ngầm định càng lớn thì kỳ vọng về mức độ biến động giá của CKCS càng cao (hay nói cách khác, Độ biến động ngầm định càng lớn thì chứng quyền càng đắt).



We Create Fortune

THÔNG TIN CHỨNG QUYỀN

Mã chứng quyền	TCPH	Thời hạn	Tỷ lệ chuyển đổi	Giá phát hành	Khối lượng phát hành	Giá thực hiện	Ngày giao dịch cuối cùng
CFPT2102	VCI	6 tháng	4.94740 : 1	4,000	1,000,000	89,053	07/01/2022
CFPT2103	HCM	6 tháng	4.94740 : 1	3,000	5,000,000	98,947	05/01/2022
CFPT2105	SSI	5 tháng	4.94740 : 1	3,500	12,000,000	85,095	04/01/2022
CHDB2101	KISVN	9 tháng	4.00150 : 1	1,000	2,000,000	23,919	20/09/2021
CHDB2102	KISVN	4 tháng	8.00300 : 1	1,200	4,000,000	32,283	30/11/2021
CHPG2101	KISVN	9 tháng	4.00000 : 1	1,050	2,000,000	46,888	20/09/2021
CHPG2109	VCI	6 tháng	1.00000 : 1	4,000	1,000,000	55,000	07/01/2022
CHPG2111	SSI	5 tháng	5.00000 : 1	1,700	25,000,000	48,000	04/01/2022
CKDH2101	KISVN	9 tháng	4.54550 : 1	1,000	2,000,000	30,302	20/09/2021
CKDH2103	KISVN	4 tháng	10.00000 : 1	1,200	4,000,000	48,779	30/11/2021
CMBB2103	HCM	6 tháng	1.48150 : 1	3,000	5,000,000	34,815	05/01/2022
CMSN2101	KISVN	9 tháng	19.82940 : 1	1,000	2,000,000	99,146	20/09/2021
CMSN2102	KISVN	9 tháng	19.82940 : 1	1,000	2,000,000	110,163	20/09/2021
CMSN2105	SSI	5 tháng	5.00000 : 1	5,000	12,000,000	128,000	04/01/2022
CMSN2106	KISVN	4 tháng	20.00000 : 1	1,500	4,000,000	160,779	30/11/2021
CMWG2104	ACBS	12 tháng	6.64440 : 1	2,400	2,000,000	89,699	18/03/2022
CMWG2106	HCM	6 tháng	6.64440 : 1	3,000	5,000,000	119,599	05/01/2022
CMWG2107	SSI	5 tháng	3.32220 : 1	6,600	12,000,000	109,632	04/01/2022
CNVL2101	KISVN	9 tháng	11.65980 : 1	1,000	2,000,000	56,840	20/09/2021
CNVL2102	KISVN	5 tháng	11.79250 : 1	1,100	3,000,000	94,633	23/09/2021
CPDR2102	KISVN	5 tháng	5.00000 : 1	1,100	5,000,000	88,999	23/09/2021
CPNJ2104	HCM	6 tháng	8.00000 : 1	2,400	5,000,000	109,000	05/01/2022
CPNJ2105	SSI	5 tháng	5.00000 : 1	3,300	10,000,000	95,000	04/01/2022
CSBT2101	KISVN	9 tháng	5.00000 : 1	1,100	2,000,000	24,666	20/09/2021
CSTB2101	KISVN	9 tháng	2.00000 : 1	1,000	2,000,000	21,999	20/09/2021
CSTB2105	VCI	6 tháng	1.00000 : 1	4,000	1,000,000	30,000	07/01/2022
CSTB2106	KISVN	4 tháng	10.00000 : 1	1,500	10,000,000	35,678	30/11/2021
CTCB2101	ACBS	9 tháng	1.00000 : 1	5,000	1,000,000	31,000	01/10/2021
CTCH2101	KISVN	9 tháng	4.00000 : 1	1,000	2,000,000	24,666	20/09/2021
CVHM2101	KISVN	9 tháng	16.00000 : 1	1,100	2,000,000	106,888	20/09/2021
CVHM2107	SSI	5 tháng	5.00000 : 1	3,900	9,000,000	110,000	04/01/2022
CVIC2101	KISVN	9 tháng	17.77580 : 1	1,000	2,000,000	112,777	20/09/2021
CVIC2103	KISVN	5 tháng	17.77580 : 1	1,100	3,000,000	147,449	23/09/2021
CVIC2104	HCM	6 tháng	8.88790 : 1	2,000	5,000,000	110,210	05/01/2022
CVIC2105	SSI	5 tháng	4.44440 : 1	3,250	11,000,000	106,667	04/01/2022
CVJC2101	SSI	5 tháng	5.00000 : 1	3,550	9,000,000	120,000	04/01/2022
CVJC2102	KISVN	4 tháng	25.00000 : 1	1,400	3,000,000	135,555	30/11/2021
CVNM2101	KISVN	9 tháng	19.57340 : 1	1,100	2,000,000	124,181	20/09/2021
CVNM2104	MBS	5 tháng	9.87710 : 1	1,480	2,000,000	101,734	09/09/2021
CVNM2105	KISVN	5 tháng	19.75420 : 1	1,100	5,000,000	117,931	23/09/2021

Nguồn: FiinPro, YSVN



We Create **Fortune**

CÔNG TY CHỨNG KHOÁN YUANTA VIỆT NAM

Phòng phân tích khối khách hàng cá nhân

Nguyễn Thế Minh

Giám đốc Nghiên cứu Phân tích

+84 28 3622 6868 ext 3826

minh.nguyen@yuantan.com.vn

Lý Thị Hiền

Trưởng phòng NC-PT

+84 28 3622 6868 ext 3908

hien.ly@yuantan.com.vn

Quách Đức Khánh

Phó Phòng NC-PT

+84 28 3622 6868 ext 3833

khanh.quach@yuantan.com.vn

Khổng Hữu Hiệp

Chuyên viên phân tích cao cấp

+84 28 3622 6868 ext 3912

hiiep.khong@yuantan.com.vn

Nguyễn Trịnh Ngọc Hồng

Chuyên viên phân tích cao cấp

+84 28 3622 6868 ext 3832

hong.nguyen@yuantan.com.vn

Phạm Tấn Phát

Chuyên viên phân tích cao cấp

+84 28 3622 6868 ext 3880

phat.pham@yuantan.com.vn

Phòng Môi giới khách hàng cá nhân

Phạm Đắc Thành

Giám đốc Khu vực Miền Bắc

+84 28 3622 6868 ext 3416

thanh.pham@yuantan.com.vn

Nguyễn Mạnh Hoạt

Giám đốc Kinh doanh Digital

+84 28 3622 6868 ext 3847

hoat.nguyen@yuantan.com.vn

Lương Kỳ Ty

Giám đốc chi nhánh Chợ Lớn

+84 28 3622 6868 ext 3653

ty.luong@yuantan.com.vn

Bùi Quốc Phong

Giám đốc chi nhánh Đồng Nai

+84 28 3622 6868 ext 3701

phong.bui@yuantan.com.vn

Võ Thị Thu Thủy

Giám đốc chi nhánh Bình Dương

+84 28 3622 6868 ext 3505

thuy.vo@yuantan.com.vn

Nguyễn Việt Quang

Giám đốc chi nhánh Hà Nội

+84 28 3622 6868 ext 3404

quang.nguyen@yuantan.com.vn

Võ Đình Tuấn

Giám đốc chi nhánh Đà Nẵng

+84 28 3622 6868 ext 3301

tuan.vo@yuantan.com.vn

Đinh Thị Thu Cúc

Giám đốc chi nhánh Vũng Tàu

+84 28 3622 6868 ext 3203

cuc.dinh@yuantan.com.vn



Appendix A: Important Disclosures

Analyst Certification

Each research analyst primarily responsible for the content of this research report, in whole or in part, certifies that with respect to each security or issuer that the analyst covered in this report: (1) all of the views expressed accurately reflect his or her personal views about those securities or issuers; and (2) no part of his or her compensation was, is, or will be, directly or indirectly, related to the specific recommendations or views expressed by that research analyst in the research report.

Ratings Definitions

BUY: We have a positive outlook on the stock based on our expected absolute or relative return over the investment period. Our thesis is based on our analysis of the company's outlook, financial performance, catalysts, valuation and risk profile. We recommend investors add to their position.

HOLD-Outperform: In our view, the stock's fundamentals are relatively more attractive than peers at the current price. Our thesis is based on our analysis of the company's outlook, financial performance, catalysts, valuation and risk profile.

HOLD-Underperform: In our view, the stock's fundamentals are relatively less attractive than peers at the current price. Our thesis is based on our analysis of the company's outlook, financial performance, catalysts, valuation and risk profile.

SELL: We have a negative outlook on the stock based on our expected absolute or relative return over the investment period. Our thesis is based on our analysis of the company's outlook, financial performance, catalysts, valuation and risk profile. We recommend investors reduce their position.

Under Review: We actively follow the company, although our estimates, rating and target price are under review.

Restricted: The rating and target price have been suspended temporarily to comply with applicable regulations and/or Yuanta policies.

Note: Yuanta research coverage with a Target Price is based on an investment period of 12 months. Greater China Discovery Series coverage does not have a formal 12-month Target Price and the recommendation is based on an investment period specified by the analyst in the report.

Global Disclaimer

© 2020 Yuanta. All rights reserved. The information in this report has been compiled from sources we believe to be reliable, but we do not hold ourselves responsible for its completeness or accuracy. It is not an offer to sell or solicitation of an offer to buy any securities. All opinions and estimates included in this report constitute our judgment as of this date and are subject to change without notice.

This report provides general information only. Neither the information nor any opinion expressed herein constitutes an offer or invitation to make an offer to buy or sell securities or other investments. This material is prepared for general circulation to clients and is not intended to provide tailored investment advice and does not take into account the individual financial situation and objectives of any specific person who may receive this report. Investors should seek financial advice regarding the appropriateness of investing in any securities, investments or investment strategies discussed or recommended in this report. The information contained in this report has been compiled from sources believed to be reliable but no representation or warranty, express or implied, is made as to its accuracy, completeness or correctness. This report is not (and should not be construed as) a solicitation to act as securities broker or dealer in any jurisdiction by any person or company that is not legally permitted to carry on such business in that jurisdiction.

Yuanta research is distributed in the United States only to Major U.S. Institutional Investors (as defined in Rule 15a-6 under the Securities Exchange Act of 1934, as amended and SEC staff interpretations thereof). All transactions by a US person in the securities mentioned in this report must be effected through a registered broker-dealer under Section 15 of the Securities Exchange Act of 1934, as amended. Yuanta research is distributed in Taiwan by Yuanta Securities Investment Consulting. Yuanta research is distributed in Hong Kong by Yuanta Securities (Hong Kong) Co. Limited, which is licensed in Hong Kong by the Securities and Futures Commission for regulated activities, including Type 4 regulated activity (advising on securities). In Hong Kong, this research report may not be redistributed, retransmitted or disclosed, in whole or in part or and any form or manner, without the express written consent of Yuanta Securities (Hong Kong) Co. Limited.