

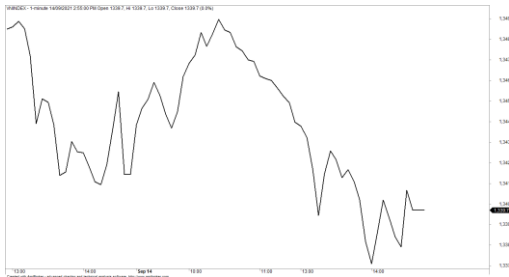
Market Today: Nhóm cổ phiếu vốn hóa nhỏ tiếp tục thu hút dòng tiền

14/09/2021

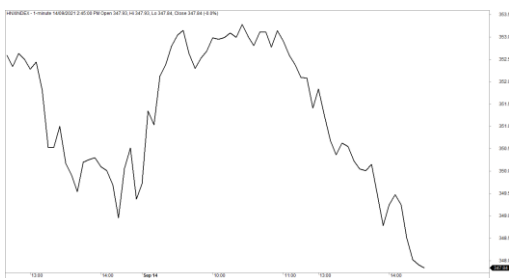
Diễn biến thị trường trong phiên			
Rating	VNI	HNI	UPCOM
Điểm	1,339.70	347.86	95.01
% ngày	-0.13%	-0.34%	-0.26%
% tuần	-0.16%	0.40%	0.33%
% tháng	-1.28%	3.23%	3.08%
% năm	49.76%	172.98%	59.92%
GTGD (Tỷ VND)			
Trong ngày	19,463	3,288	1,857
TB 1 tuần	20,074	3,108	1,915
TB 1 tháng	23,398	3,764	1,966
Khối ngoại (Tỷ VND)			
Mua	1,439.47	167.08	50.27
Bán	2,194.07	11.23	19.15
Giá trị ròng	-754.61	155.85	31.12
Độ rộng TT			
Mã Tăng	149	154	187
Mã Giảm	199	93	138
Không Đổi	64	103	578
Chỉ số chính			
P/E	16.42	18.73	21.96
Vốn hóa TT (ngàn tỷ)	5,152	411	1,354
LS Cổ tức	1.28%	2.05%	4.10%

Nguồn: Bloomberg – YSVN

VNINDEX



HNXINDEX



DIỄN BIẾN THỊ TRƯỜNG

Thị trường tiếp tục có phiên điều chỉnh với chỉ số VNI-Index đóng cửa giảm 0.13% dừng tại 1339.7 điểm. Chỉ số HNX-Index giảm 0.34% neo tại 347.86 điểm; Chỉ số Upcom-Index mất 0.26% dừng tại 95.01 điểm. Giá trị giao dịch khớp lệnh sụt giảm so với phiên liền trước khi đạt hơn 22,819 tỷ đồng.

Áp lực bán tiếp tục hiện hữu ở các nhóm ngành như Ngân hàng (CTG (-2%), HDB (-1.6%), ACB (-1.3%), VPB (-1.4%), Chứng khoán (SSI (-2.5%), HCM (-3.4) ... Ngược lại, SAB (+2.8%), VRE (+1.4%), MSN (+3.8%) là mã trụ cột hỗ trợ cho chỉ số khỏi nhịp giảm sâu.

Dòng tiền tập trung vào nhóm cổ phiếu vốn hoá nhỏ đặc biệt là các mã Bất động sản như TDH, HQC, QCG, VPH, DC4...tăng hết biên độ.

Khối ngoại bán ròng hơn 567 tỷ đồng toàn thị trường trong đó HPG (198 tỷ), VCB (178 tỷ), MSN (90 tỷ) dẫn đầu ở chiều bán ròng. Ở chiều ngược lại, THD (130 tỷ), VIC (51 tỷ), VND (50 tỷ) dẫn đầu ở chiều mua ròng

QUAN ĐIỂM THỊ TRƯỜNG NGẮN HẠN

Chúng tôi cho rằng chỉ số VN-Index có thể sẽ tiếp tục giằng co trong vùng 1,330 – 1,350 điểm. Đồng thời, dòng tiền có thể sẽ tiếp tục phân hóa giữa các nhóm cổ phiếu, đặc biệt là nhóm cổ phiếu vốn hóa nhỏ vẫn đang thu hút dòng tiền trong bối cảnh dòng tiền chưa sẵn sàng quay trở lại nhóm cổ phiếu vốn hóa lớn. Ngoài ra, chỉ báo tâm lý vẫn duy trì trong vùng lạc quan và chúng tôi đánh giá rủi ro ngắn hạn vẫn ở mức thấp cho nên chiến lược thích hợp trong ngắn hạn là nắm giữ tỷ trọng cổ phiếu cao trong danh mục.

Xu hướng ngắn hạn của thị trường chung vẫn duy trì ở mức TĂNG. Do đó, chúng tôi khuyến nghị các NĐT ngắn hạn có thể tiếp tục nắm giữ tỷ trọng cổ phiếu cao trong danh mục và tận dụng nhịp điều chỉnh để gia tăng tỷ trọng cổ phiếu hoặc mua mới.

Tham khảo tín hiệu mua/bán cổ phiếu tại: <https://ysradar.yuanta.com.vn/>



We Create Fortune

PHÂN TÍCH KỸ THUẬT CỔ PHIẾU NÓNG





We Create Fortune

PHÂN TÍCH KỸ THUẬT CỔ PHIẾU NÓNG



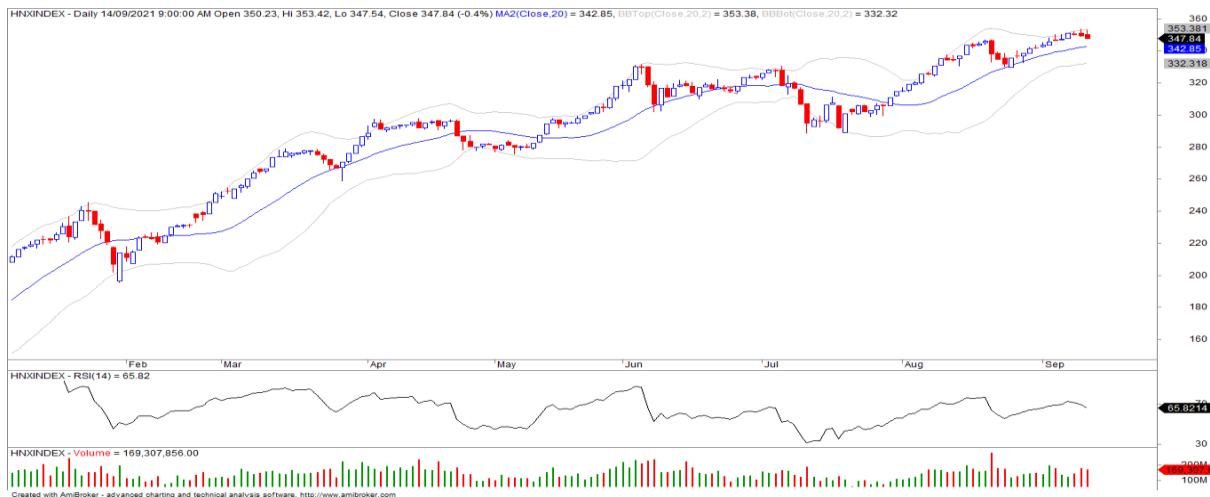


We Create Fortune

BIỂU ĐỒ PHÂN TÍCH KỸ THUẬT



Diễn biến thị trường của chỉ số VN-Index



Diễn biến thị trường của chỉ số HNX-Index

Chỉ số	Xu hướng ngắn hạn	Xu hướng trung hạn	Mức kháng cự 1	Mức kháng cự 2	Mức hỗ trợ 1	Mức hỗ trợ 2
Chỉ số VN-Index	TĂNG	TRUNG TÍNH	1374	1410	1210	970
Chỉ số HNX-Index	TĂNG	TRUNG TÍNH	314	333	300	180
Chỉ số VN30	TĂNG	TRUNG TÍNH	1494	1550	1445	960
Chỉ số VNMidcaps	TĂNG	TRUNG TÍNH	1,730	1800	1650	963
Chỉ số VNSmallcaps	TĂNG	TĂNG	1430	1450	1400	804

We Create Fortune

Sàn GDCK TPHCM (HSX)

	Điểm	Chg%
VNI	1339.7	-0.13%
VN30	1438.16	-0.47%
VN Mid	1666.3	-0.80%
VN Small	1630.35	0.83%

Sàn GDCK Hà Nội (HSX)

	Điểm	Chg%
HNI	347.86	-0.34%
HN30	572.54	-0.88%
VNX AllSh	1368.03	-0.43%

Sàn GDCK UPCoM (UPCoM)

	Điểm	Chg%
UPCoM	95.01	-0.26%

GDKN	GTGD (tỷ VND)	
Mua	1439.47	
Bán	2194.07	
GT ròng	-754.61	

GDKN	GTGD (tỷ VND)	
Mua	167.08	
Bán	11.23	
GT ròng	155.85	

GDKN	GTGD (tỷ VND)	
Mua	50.27	
Bán	19.15	
GT ròng	31.12	

Mã tăng lớn nhất*	Giá trị thay đổi (VND)	Chg%
TGG	3450	6.99%
APG	1750	6.99%
VMD	4300	6.98%
QCG	460	6.98%
SKG	1000	6.97%

Mã tăng lớn nhất*	Giá trị thay đổi (VND)	Chg%
VNR	3300	9.97%
L18	2900	9.80%
BII	2600	9.77%
TVD	1400	9.40%
CAG	3200	9.14%

Mã tăng lớn nhất*	Giá trị thay đổi (VND)	Chg%
DDV	4612	14.64%
SEA	4690	14.43%
MTA	1425	13.83%
MML	8017	9.98%
SGI	2854	9.51%

Mã giảm lớn nhất*	Giá trị thay đổi (VND)	Chg%
PHC	-1450	-6.90%
TSC	-750	-6.85%
FIT	-1100	-6.77%
APH	-3000	-6.00%
TDC	-1200	-5.50%

Mã giảm lớn nhất*	Giá trị thay đổi (VND)	Chg%
VIT	-1600	-9.25%
AAV	-2000	-8.06%
TIG	-800	-5.30%
AMV	-600	-5.17%
S99	-1000	-5.15%

Mã giảm lớn nhất*	Giá trị thay đổi (VND)	Chg%
SBS	-543	-3.48%
VNB	-640	-3.33%
AAS	-570	-3.28%
TCI	-650	-3.10%
VCR	-887	-2.88%

*GTVH > 500 tỷ đồng, GTGD > 1.5 tỷ đồng

GTVH cao nhất	Tỷ đồng	
VCB	364,583	
VHM	358,398	
VIC	350,080	
HPG	224,988	
VNM	181,826	

GTVH cao nhất	Tỷ đồng	
THD	77,875	
SHB	49,294	
VCS	18,736	
BAB	16,569	
IDC	13,170	

GTVH cao nhất	Tỷ đồng	
ACV	179,973	
MCH	89,312	
BSR	57,238	
VEA	56,510	
GE2	40,346	

KLGD nhiều nhất	Khối lượng	TB 30 ngày
HQC	31,962,000	9,439,605
DLG	26,745,400	7,878,205
FIT	24,585,900	15,563,170
HPG	23,211,100	27,407,105
POW	15,831,400	12,665,105

KLGD nhiều nhất	Khối lượng	TB 30 ngày
KLF	14,257,927	4,465,285
SHB	12,498,323	17,074,680
PVS	7,671,628	10,284,306
IDC	6,788,502	5,405,941
DL1	6,450,423	4,175,963

KLGD nhiều nhất	Khối lượng	TB 30 ngày
VHG	9,323,683	3,368,007
BSR	6,797,862	9,427,049
KSH	6,308,925	3,484,969
HHV	6,261,719	8,182,814
SBS	4,208,055	5,040,621

Nguồn: Bloomberg & YSVN

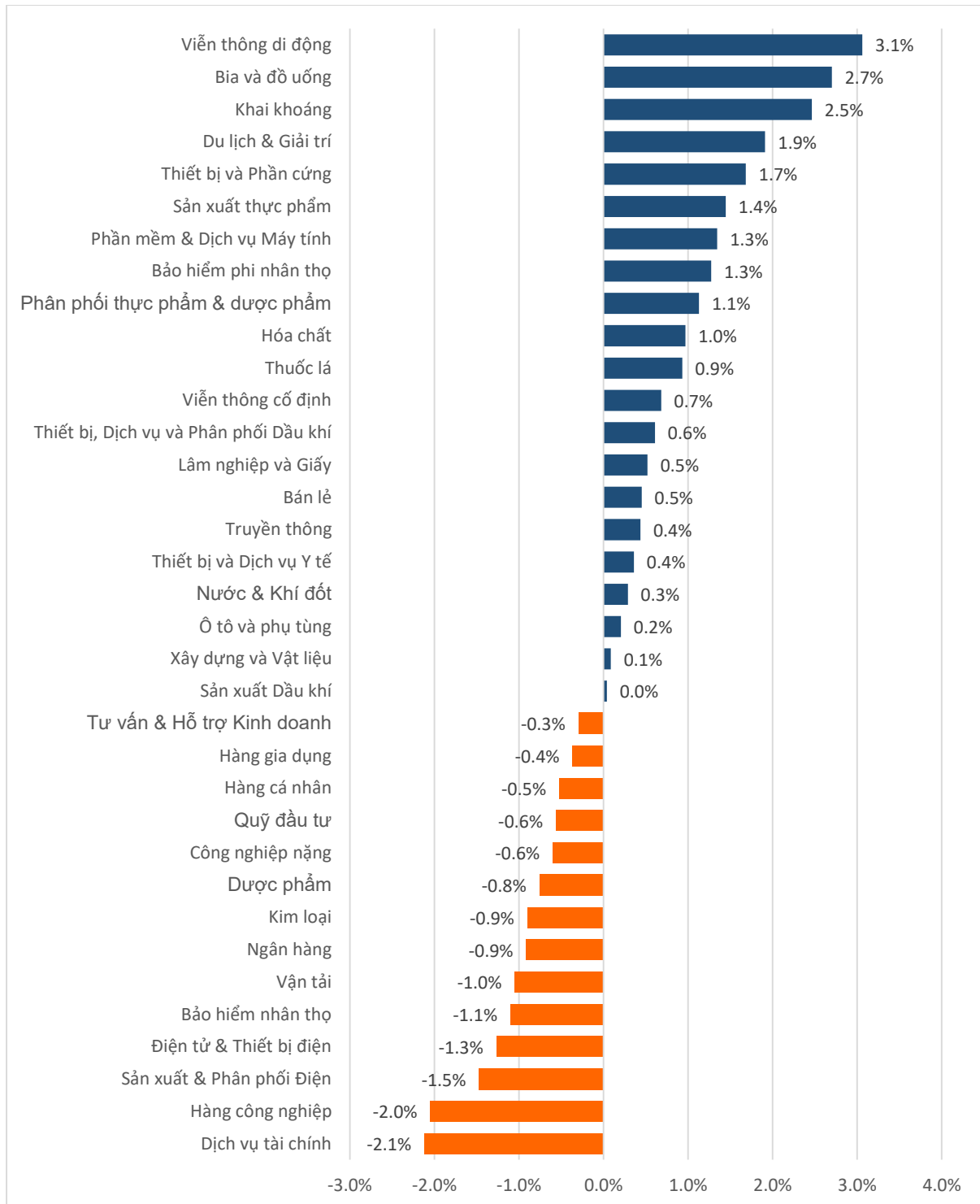
Nguồn: Bloomberg & YSVN

Nguồn: Bloomberg & YSVN



We Create Fortune

DIỄN BIẾN GIAO DỊCH CÁC NHÓM NGÀNH



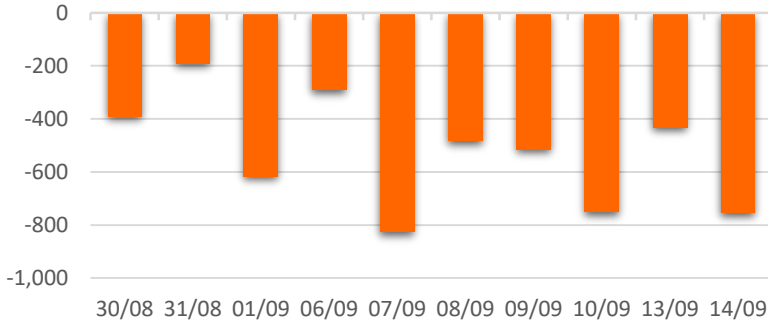
Nguồn: FiinPro – YSVN



We Create **Fortune**

THỐNG KÊ GIAO DỊCH KHỐI NGOẠI

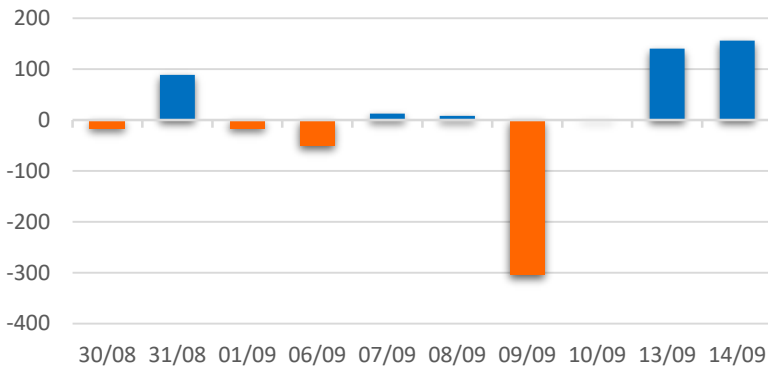
Diễn biến Mua/Bán ròng Khối ngoại HSX



Mã CK	Giá trị mua ròng (tr. VND)	Mã CK	Giá trị Bán ròng (tr. VND)
VIC	51,393	HPG	195,837
VND	49,595	VCB	178,020
DGC	39,997	MSN	89,830
SAB	27,904	STB	88,277
KDH	26,978	VHM	70,023

TOP 5 Cổ phiếu khối ngoại Mua/Bán trên sàn HSX

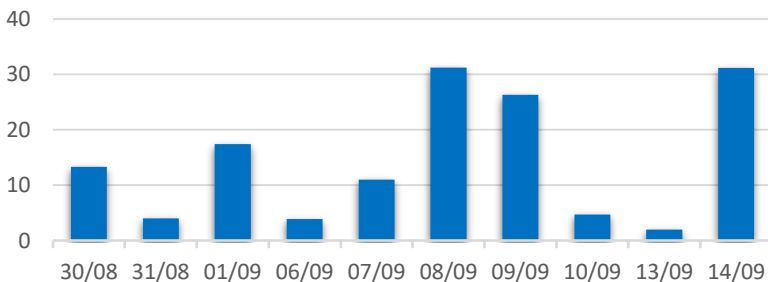
Diễn biến Mua/Bán ròng Khối ngoại HNX



Mã CK	Giá trị mua ròng (tr. VND)	Mã CK	Giá trị Bán ròng (tr. VND)
THD	130,347	API	1,136
PVS	13,504	PSD	798
SHS	9,946	NDN	701
CEO	3,006	KLF	637
EID	2,018	TNG	425

TOP 5 Cổ phiếu khối ngoại Mua/Bán trên sàn HNX

Diễn biến Mua/Bán ròng Khối ngoại
UPCOM



Mã CK	Giá trị mua ròng (tr. VND)	Mã CK	Giá trị Bán ròng (tr. VND)
QNS	9,181	HPP	2,502
CTR	7,943	MCH	554
CLX	5,626	SBS	411
ACV	4,382	OIL	326
BSR	2,954	TIE	283

TOP 5 Cổ phiếu khối ngoại Mua/Bán trên sàn UPCoM

Nguồn: FiinPro – YSVN



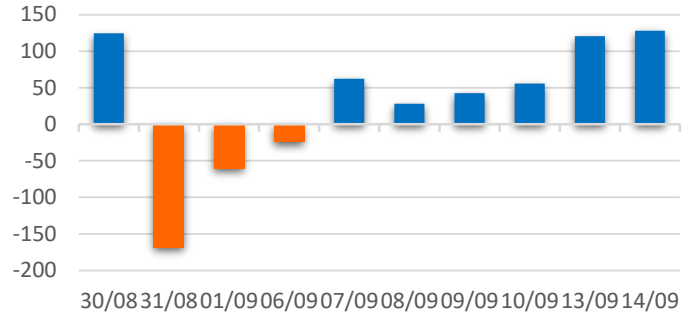
We Create **Fortune**

THỐNG KÊ GIAO DỊCH TỰ DOANH

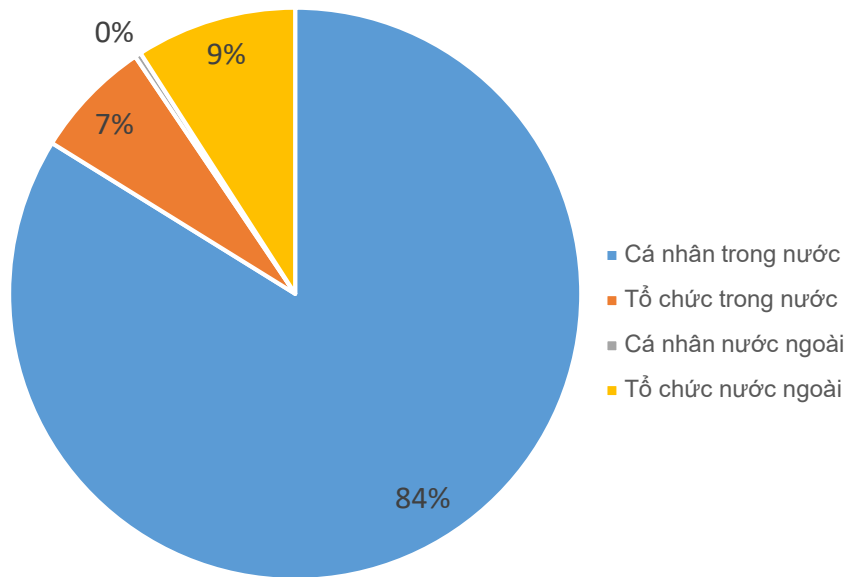
Mã CK	Giá trị mua ròng (tr. VND)	Mã CK	Giá trị Bán ròng (tr. VND)
VPB	32,797	VHM	47,250
MSN	26,640	FUESSVFL	6,014
NVL	22,648	VND	5,920
HPG	22,385	NKG	4,078
MWG	21,610	BCG	1,971

Top 5 các mã đạt GDTD lớn nhất

Giá trị giao dịch tự doanh mua/bán ròng (tỷ đồng)



CƠ CẤU THỊ TRƯỜNG CHỨNG KHOÁN VIỆT NAM

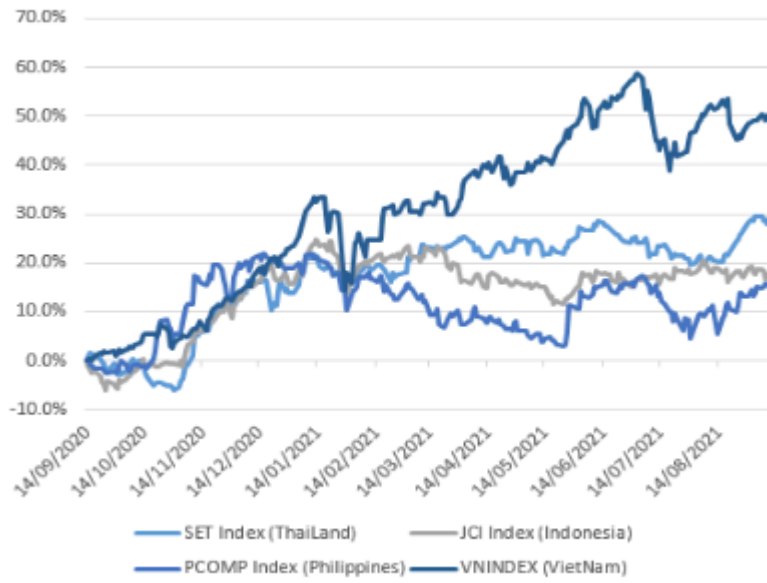


Nguồn: FiinPro – YSVN



We Create **Fortune**

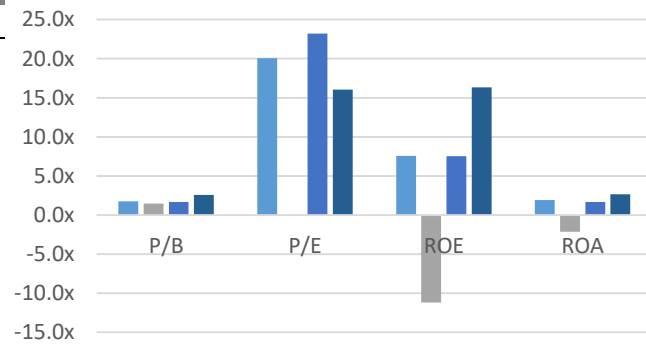
Diễn biến các thị trường trong khu vực



Dữ liệu thị trường các quốc gia trong khu vực

		Thái Lan	Indonesia	Philippines	Việt Nam
P/B		1.8x	1.5x	1.7x	2.6x
P/E		20.1x		23.2x	16.0x
ROE	%	7.56	(11.17)	7.53	16.34
ROA	%	1.91	(2.13)	1.70	2.66
Vốn hóa	Tỷ USD	568.09	513.82	184.97	224.92
GTGD	Triệu USD	2.30	0.57	0.07	0.95
LS cổ tức	%	2.55	1.96	1.63	1.22

Nguồn: Bloomberg & YSVN



■ SET Index Thái Lan ■ JCI Index Indonesia
■ PCOMP Index Philippines ■ VNINDEX Index Việt Nam



We Create **Fortune**

CÔNG TY CHỨNG KHOÁN YUANTA VIỆT NAM

Phòng phân tích khối khách hàng cá nhân

Nguyễn Thế Minh

Giám đốc Nghiên cứu Phân tích

+84 28 3622 6868 ext 3826
minh.nguyen@yuantan.com.vn

Lý Thị Hiền

Trưởng phòng NC-PT

+84 28 3622 6868 ext 3908
hien.ly@yuantan.com.vn

Quách Đức Khánh

Phó Phòng NC-PT

+84 28 3622 6868 ext 3833
khanh.quach@yuantan.com.vn

Khổng Hữu Hiệp

Chuyên viên phân tích cao cấp

+84 28 3622 6868 ext 3912
hiep.khong@yuantan.com.vn

Nguyễn Trịnh Ngọc Hồng

Chuyên viên phân tích cao cấp

+84 28 3622 6868 ext 3832
hong.nguyen@yuantan.com.vn

Phạm Tấn Phát

Chuyên viên phân tích cao cấp

+84 28 3622 6868 ext 3880
phat.pham@yuantan.com.vn

Phòng Môi giới khách hàng cá nhân

Phạm Đắc Thành

Giám đốc Khu vực Miền Bắc

+84 28 3622 6868 ext 3416
thanh.pham@yuantan.com.vn

Nguyễn Mạnh Hoạt

Giám đốc Kinh doanh Digital

+84 28 3622 6868 ext 3847
hoat.nguyen@yuantan.com.vn

Lương Kỳ Ty

Giám đốc chi nhánh Chợ Lớn

+84 28 3622 6868 ext 3653
ty.luong@yuantan.com.vn

Bùi Quốc Phong

Giám đốc chi nhánh Đồng Nai

+84 28 3622 6868 ext 3701
phong.bui@yuantan.com.vn

Võ Thị Thu Thủy

Giám đốc chi nhánh Bình Dương

+84 28 3622 6868 ext 3505
thuy.vo@yuantan.com.vn

Nguyễn Việt Quang

Giám đốc chi nhánh Hà Nội

+84 28 3622 6868 ext 3404
quang.nguyen@yuantan.com.vn

Võ Đình Tuấn

Giám đốc chi nhánh Đà Nẵng

+84 28 3622 6868 ext 3301
tuan.vo@yuantan.com.vn

Đinh Thị Thu Cúc

Giám đốc chi nhánh Vũng Tàu

+84 28 3622 6868 ext 3203
cuc.dinh@yuantan.com.vn



We Create **Fortune**

Appendix A: Important Disclosures

Analyst Certification

Each research analyst primarily responsible for the content of this research report, in whole or in part, certifies that with respect to each security or issuer that the analyst covered in this report: (1) all of the views expressed accurately reflect his or her personal views about those securities or issuers; and (2) no part of his or her compensation was, is, or will be, directly or indirectly, related to the specific recommendations or views expressed by that research analyst in the research report.

Ratings Definitions

BUY: We have a positive outlook on the stock based on our expected absolute or relative return over the investment period. Our thesis is based on our analysis of the company's outlook, financial performance, catalysts, valuation and risk profile. We recommend investors add to their position.

HOLD-Outperform: In our view, the stock's fundamentals are relatively more attractive than peers at the current price. Our thesis is based on our analysis of the company's outlook, financial performance, catalysts, valuation and risk profile.

HOLD-Underperform: In our view, the stock's fundamentals are relatively less attractive than peers at the current price. Our thesis is based on our analysis of the company's outlook, financial performance, catalysts, valuation and risk profile.

SELL: We have a negative outlook on the stock based on our expected absolute or relative return over the investment period. Our thesis is based on our analysis of the company's outlook, financial performance, catalysts, valuation and risk profile. We recommend investors reduce their position.

Under Review: We actively follow the company, although our estimates, rating and target price are under review.

Restricted: The rating and target price have been suspended temporarily to comply with applicable regulations and/or Yuanta policies.

Note: Yuanta research coverage with a Target Price is based on an investment period of 12 months. Greater China Discovery Series coverage does not have a formal 12 months Target Price and the recommendation is based on an investment period specified by the analyst in the report.

Global Disclaimer

© 2018 Yuanta. All rights reserved. The information in this report has been compiled from sources we believe to be reliable, but we do not hold ourselves responsible for its completeness or accuracy. It is not an offer to sell or solicitation of an offer to buy any securities. All opinions and estimates included in this report constitute our judgment as of this date and are subject to change without notice.

This report provides general information only. Neither the information nor any opinion expressed herein constitutes an offer or invitation to make an offer to buy or sell securities or other investments. This material is prepared for general circulation to clients and is not intended to provide tailored investment advice and does not take into account the individual financial situation and objectives of any specific person who may receive this report. Investors should seek financial advice regarding the appropriateness of investing in any securities, investments or investment strategies discussed or recommended in this report. The information contained in this report has been compiled from sources believed to be reliable but no representation or warranty, express or implied, is made as to its accuracy, completeness or correctness. This report is not (and should not be construed as) a solicitation to act as securities broker or dealer in any jurisdiction by any person or company that is not legally permitted to carry on such business in that jurisdiction.

Yuanta research is distributed in the United States only to Major U.S. Institutional Investors (as defined in Rule 15a-6 under the Securities Exchange Act of 1934, as amended and SEC staff interpretations thereof). All transactions by a US person in the securities mentioned in this report must be effected through a registered broker-dealer under Section 15 of the Securities Exchange Act of 1934, as amended. Yuanta research is distributed in Taiwan by Yuanta Securities Investment Consulting. Yuanta research is distributed in Hong Kong by Yuanta Securities (Hong Kong) Co. Limited, which is licensed in Hong Kong by the Securities and Futures Commission for regulated activities, including Type 4 regulated activity (advising on securities). In Hong Kong, this research report may not be redistributed, retransmitted or disclosed, in whole or in part or any form or manner, without the express written