

Market Today: Thị trường tiếp tục biến động hẹp

29/09/2021

Diễn biến thị trường trong phiên			
Rating	VNI	HNI	UPCOM
Điểm	1,339.21	354.29	95.94
% ngày	-0.01%	-0.49%	-0.08%
% tuần	-0.04%	-0.82%	-0.79%
% tháng	1.99%	5.09%	4.35%
% năm	46.77%	167.45%	55.41%
GTGD (Tỷ VND)			
Trong ngày	16,783	3,087	1,313
TB 1 tuần	19,941	3,380	2,167
TB 1 tháng	21,639	3,387	2,188
Khối ngoại (Tỷ VND)			
Mua	742.94	8.22	56.73
Bán	1,256.44	28.56	59.65
Giá trị ròng	-513.50	-20.34	-2.92
Độ rộng TT			
Mã Tăng	177	119	206
Mã Giảm	180	92	117
Không Đổi	56	138	580
Chỉ số chính			
P/E	16.42	19.11	21.65
Vốn hóa TT (ngàn tỷ)	5,151	418	1,350
LS Cổ tức	1.29%	1.98%	3.23%

Nguồn: Bloomberg – YSVN

DIỄN BIẾN THỊ TRƯỜNG

Tâm lý thị trường tiếp tục thận trọng trước số liệu GDP quý 3 được công bố. Tuy nhiên, diễn biến thị trường vẫn biến động hẹp với chỉ số VNI-Index đóng cửa giảm nhẹ dưới tham chiếu. Chỉ số HNX-Index giảm 0.49% neo tại 354.29 điểm; Chỉ số Upcom-Index cùng chiều giảm nhẹ dừng tại 95.94 điểm. Giá trị giao dịch khớp lệnh đạt hơn 18,610 tỷ đồng.

Nhóm cổ phiếu Ngân hàng tiếp tục giao dịch thận trọng và chủ yếu theo chiều hướng giảm. Ngược lại, một số mã mạnh hơn thị trường như MSN (+3.7%), HPG (+1.3%), GAS (+1.8%), PLX (+1.8%), POW (+3.8%)....

Dòng tiền có xu hướng tìm đến nhóm VLXD như HPG (+1.3%), HT1 (+6.9%), BCC (+9.6%)...tăng giá với thanh khoản tích cực.

Khối ngoại bán ròng với giá trị hơn 537 tỷ đồng tập trung chủ yếu tại HPG (106 tỷ), CTG (45 tỷ), NVL (44 tỷ). Ở chiều ngược lại, VNM (62 tỷ), MBB (25 tỷ), VHC (17 tỷ) dẫn đầu ở chiều mua ròng.

QUAN ĐIỂM THỊ TRƯỜNG NGẮN HẠN

Chúng tôi cho rằng thị trường có thể sẽ còn giằng co và nhiều chỉ số đi ngang với biên độ hẹp. Đồng thời, dòng tiền sẽ tiếp tục phân hóa và dịch chuyển vào các nhóm cổ phiếu có câu chuyện tăng trưởng hỗ trợ như đầu tư công, giá nguyên liệu cơ bản, hóa chất và giá dầu khí tăng mạnh. Ngoài ra, chỉ báo tâm lý đi ngang cho thấy tâm lý NĐT ngắn hạn đã giảm bị quan hơn về xu hướng hiện tại, nhưng dòng tiền ngắn hạn vẫn chưa sẵn sàng quay trở lại thị trường.

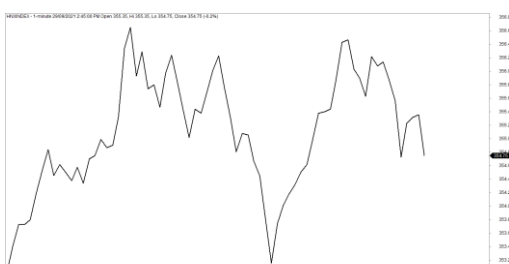
Xu hướng ngắn hạn của thị trường chung vẫn duy trì ở mức GIẢM. Do đó, chúng tôi khuyến nghị các NĐT ngắn hạn có thể duy trì tỷ trọng cổ phiếu ở mức 40 – 45% danh mục và có thể tiến hành mua thăm dò với tỷ trọng thấp.

Tham khảo tín hiệu mua/bán cổ phiếu tại: <https://ysradar.yuanta.com.vn/>

VNINDEX



HNXINDEX





We Create Fortune

PHÂN TÍCH KỸ THUẬT CỔ PHIẾU NÓNG





We Create Fortune

PHÂN TÍCH KỸ THUẬT CỔ PHIẾU NÓNG

SCJ - Daily 29/09/2021 9:00:00 AM Open 7.7, Hi 8.3, Lo 7.6, Close 8.3 (7.8%) MA2(Close,20) = 6.79, BBTop(Close,20,2) = 9.50, BBBot(Close,20,2) = 4.08

PTKT: SCJ

SCJ bật tăng từ nhóm MA (9) và MA (20) với thanh khoản tích cực. Tuy nhiên, đường RSI vẫn đang ở dưới MA (12) cho thấy đà tăng có thể hạn chế. Giá có thể hướng lên vùng giá 9,500-12,000 đồng.

Hỗ trợ: 6,800 / 5,500

Kháng cự: 9,500 / 12,000



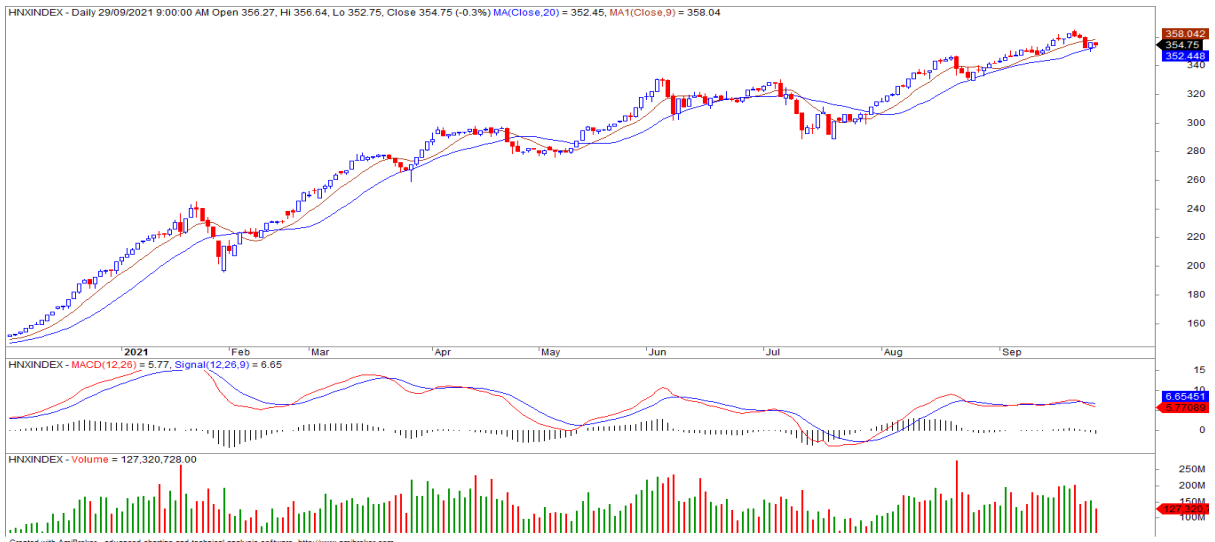


We Create **Fortune**

BIỂU ĐỒ PHÂN TÍCH KỸ THUẬT



Diễn biến thị trường của chỉ số VN-Index



Diễn biến thị trường của chỉ số HNX-Index

Chỉ số	Xu hướng ngắn hạn	Xu hướng trung hạn	Mức kháng cự 1	Mức kháng cự 2	Mức hỗ trợ 1	Mức hỗ trợ 2
Chỉ số VN-Index	GIẢM	TRUNG TÍNH	1374	1410	1210	970
Chỉ số HNX-Index	GIẢM	TRUNG TÍNH	314	333	300	180
Chỉ số VN30	GIẢM	TRUNG TÍNH	1494	1550	1445	960
Chỉ số VNMidcaps	GIẢM	TRUNG TÍNH	1,730	1800	1650	963
Chỉ số VNSmallcaps	GIẢM	TĂNG	1430	1450	1400	804



We Create Fortune

Sàn GDCK TPHCM (HSX)

	Điểm	Chg%
VNI	1339.21	-0.01%
VN30	1450.52	-0.04%
VN Mid	1667.97	1.75%
VN Small	1628.92	1.42%

Sàn GDCK Hà Nội (HSX)

	Điểm	Chg%
HNI	354.29	-0.49%
HN30	564.13	-1.31%
VNX AllSh	1374.75	1.05%

Sàn GDCK UPCoM (UPCoM)

	Điểm	Chg%
UPCoM	95.94	-0.08%

GDKN	GTGD (tỷ VND)	
Mua	742.94	
Bán	1256.44	
GT ròng	-513.5	

GDKN	GTGD (tỷ VND)	
Mua	8.22	
Bán	28.56	
GT ròng	-20.34	

GDKN	GTGD (tỷ VND)	
Mua	56.73	
Bán	59.65	
GT ròng	-2.92	

Mã tăng lớn nhất*	Giá trị thay đổi (VND)	Chg%
BFC	2150	6.98%
DPM	2300	6.94%
DCM	1600	6.91%
AGM	2300	6.91%
CNG	2300	6.89%

Mã tăng lớn nhất*	Giá trị thay đổi (VND)	Chg%
PVG	1400	9.79%
HOM	800	9.64%
BCC	1800	9.63%
BTS	1000	9.17%
TC6	1400	8.43%

Mã tăng lớn nhất*	Giá trị thay đổi (VND)	Chg%
QNC	1360	12.25%
DDV	2228	9.36%
ND2	2300	8.95%
MVC	928	6.54%
MVC	928	6.54%

Mã giảm lớn nhất*	Giá trị thay đổi (VND)	Chg%
TDH	-850	-7.00%
DLG	-300	-6.98%
TGG	-3900	-6.95%
ABS	-1550	-6.90%
DGC	-8900	-5.86%

Mã giảm lớn nhất*	Giá trị thay đổi (VND)	Chg%
BII	-1700	-9.50%
NTP	-4700	-8.59%
MBG	-600	-5.41%
NVB	-1300	-4.59%
KLF	-200	-4.26%

Mã giảm lớn nhất*	Giá trị thay đổi (VND)	Chg%
NTC	-5303	-2.89%
SSH	-2613	-2.45%
KLB	-476	-2.08%
NAB	-346	-1.72%
AMS	-194	-1.13%

*GTVH > 500 tỷ đồng, GTDG > 1.5 tỷ đồng

GTVH cao nhất	Tỷ đồng	
VCB	367,921	
VHM	341,818	
VIC	329,151	
HPG	235,276	
VNM	186,633	

GTVH cao nhất	Tỷ đồng	
THD	79,520	
SHB	50,835	
VCS	19,808	
BAB	16,946	
IDC	15,240	

GTVH cao nhất	Tỷ đồng	
ACV	181,183	
MCH	88,813	
BSR	60,689	
VEA	55,523	
GE2	50,432	

KLGD nhiều nhất	Khối lượng	TB 30 ngày
HPG	35,258,800	25,721,135
POW	31,407,160	11,344,455
DLG	27,748,600	14,077,410
STB	19,961,200	11,795,565
TCH	12,156,900	10,914,990

KLGD nhiều nhất	Khối lượng	TB 30 ngày
NVB	20,224,003	641,212
SHB	13,198,727	14,276,169
PVS	11,237,638	10,901,668
EVS	8,876,901	298,486
BII	8,858,359	4,319,249

KLGD nhiều nhất	Khối lượng	TB 30 ngày
BSR	10,819,712	10,351,831
HHV	4,750,956	7,664,896
VHG	3,796,228	5,076,766
OIL	2,251,255	2,265,061
BVB	2,130,612	2,835,704

Nguồn: Bloomberg & YSVN

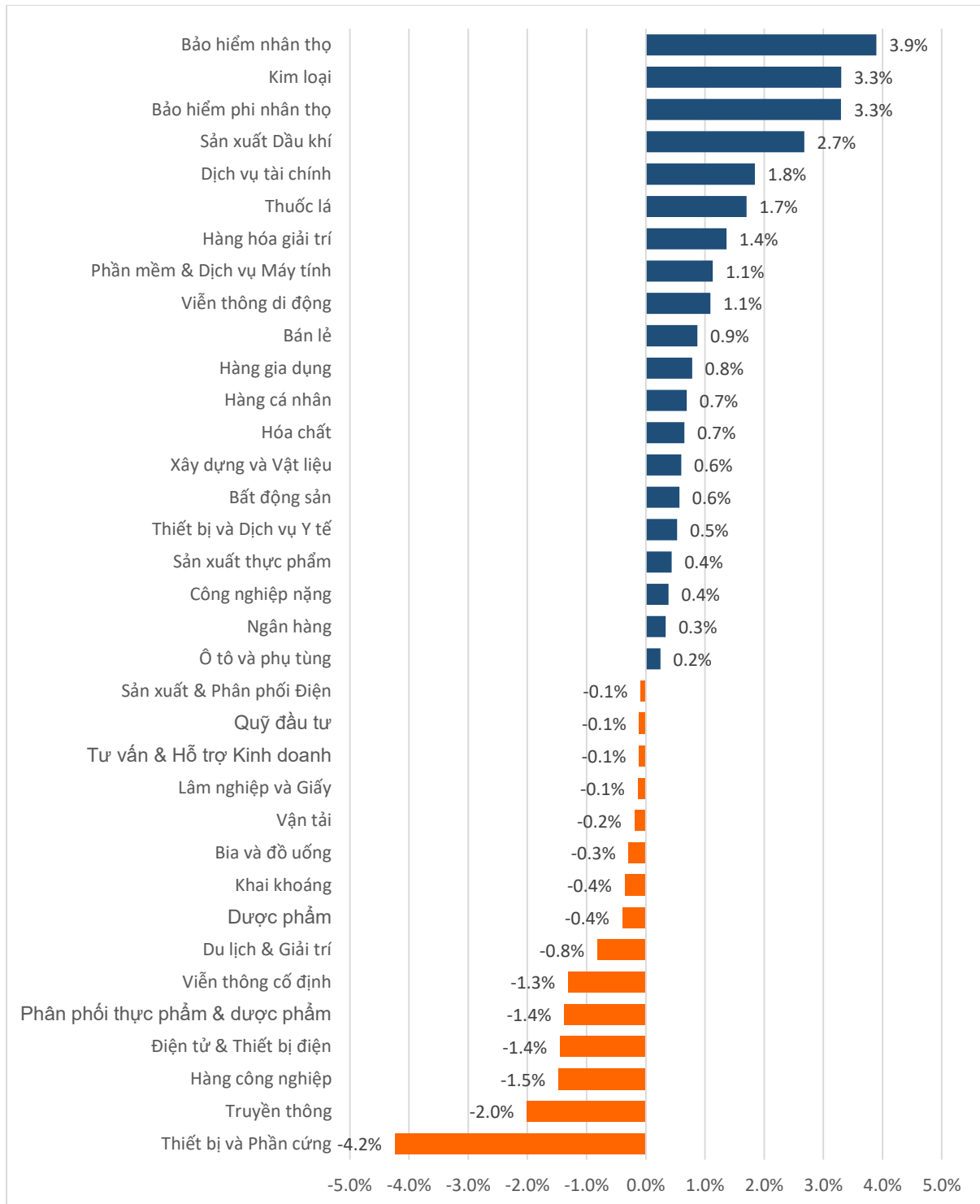
Nguồn: Bloomberg & YSVN

Nguồn: Bloomberg & YSVN



We Create **Fortune**

DIỄN BIẾN GIAO DỊCH CÁC NHÓM NGÀNH



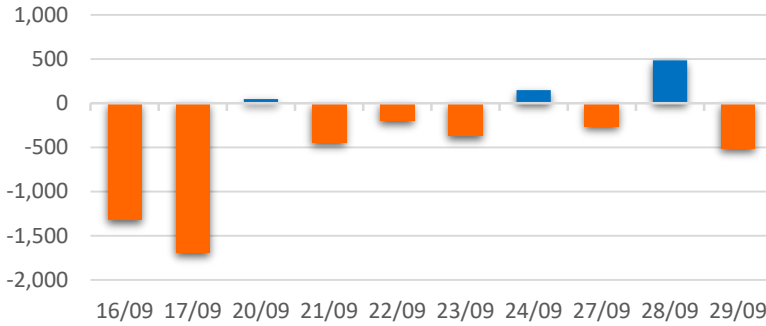
Nguồn: FiinPro – YSVN



We Create **Fortune**

THÔNG KÊ GIAO DỊCH KHỐI NGOẠI

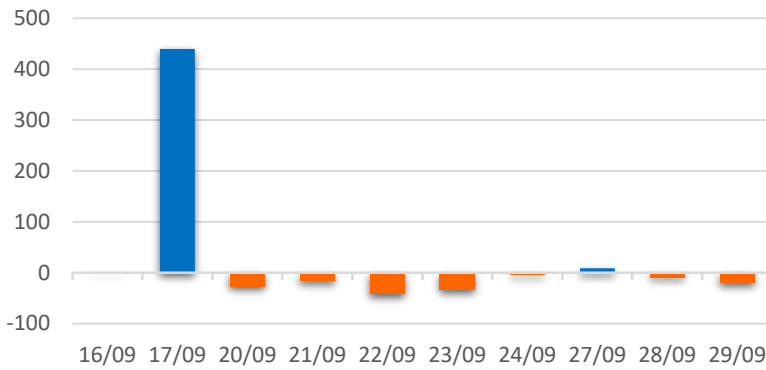
Diễn biến Mua/Bán ròng Khối ngoại HSX



Mã CK	Giá trị mua ròng (tr. VND)	Mã CK	Giá trị Bán ròng (tr. VND)
VNM	61,869	HPG	105,647
MBB	24,938	CTG	44,940
VHC	16,805	NVL	43,862
PLX	15,151	STB	41,974
FTS	13,125	DGC	38,266

TOP 5 Cổ phiếu khối ngoại Mua/Bán trên sàn HSX

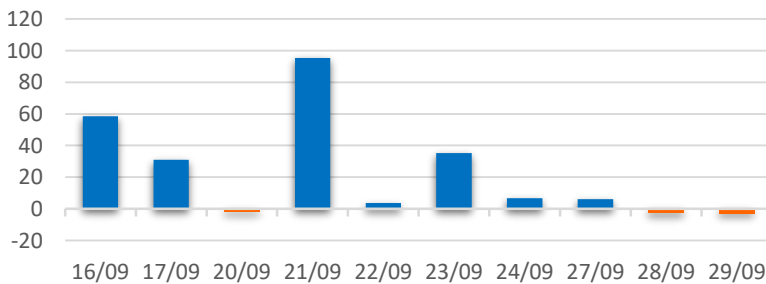
Diễn biến Mua/Bán ròng Khối ngoại HNX



Mã CK	Giá trị mua ròng (tr. VND)	Mã CK	Giá trị Bán ròng (tr. VND)
THD	1,386	VCS	8,592
BCC	630	PLC	6,436
DL1	528	IDJ	2,750
BII	471	TDN	1,753
SCI	414	SHS	1,719

TOP 5 Cổ phiếu khối ngoại Mua/Bán trên sàn HNX

Diễn biến Mua/Bán ròng Khối ngoại
UPCOM



Mã CK	Giá trị mua ròng (tr. VND)	Mã CK	Giá trị Bán ròng (tr. VND)
TTN	875	VEA	4,348
CLX	762	QNS	653
ACV	679	TCI	561
MFS	344	EVF	374
MCM	306	CST	257

TOP 5 Cổ phiếu khối ngoại Mua/Bán trên sàn UPCoM

Nguồn: FiinPro – YSVN



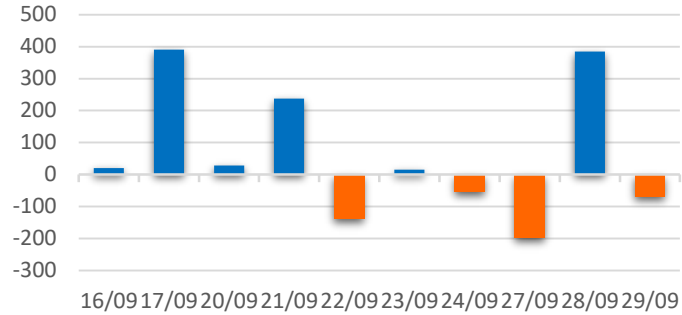
We Create **Fortune**

THỐNG KÊ GIAO DỊCH TỰ DOANH

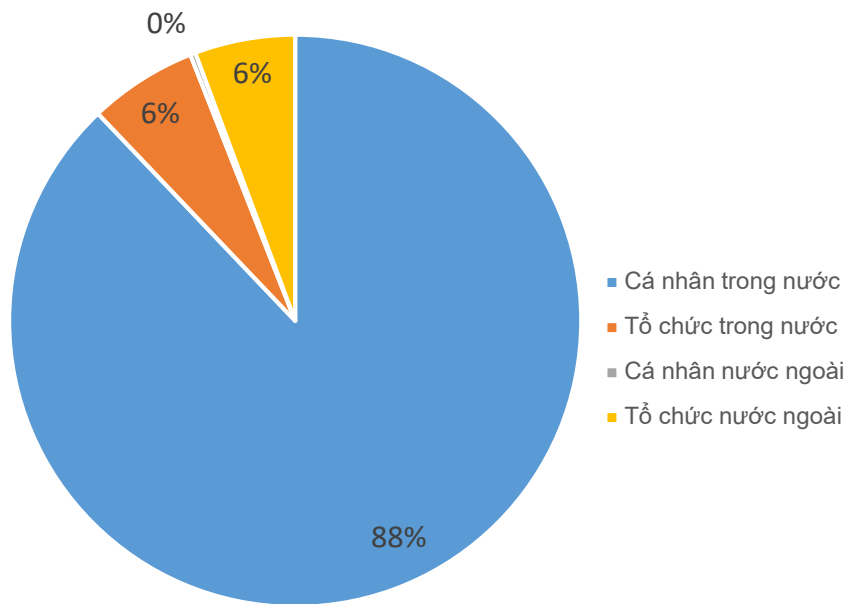
Mã CK	Giá trị mua ròng (tr. VND)	Mã CK	Giá trị Bán ròng (tr. VND)
E1VFN30	17,723	POW	14,445
HT1	10,008	HPG	13,538
FUEVFN30	9,000	VIC	12,723
VHM	8,368	FPT	12,267
KDH	6,983	MWG	11,691

Top 5 các mã đạt GDTD lớn nhất

Giá trị giao dịch tự doanh mua/bán ròng (tỷ đồng)



CƠ CẤU THỊ TRƯỜNG CHỨNG KHOÁN VIỆT NAM

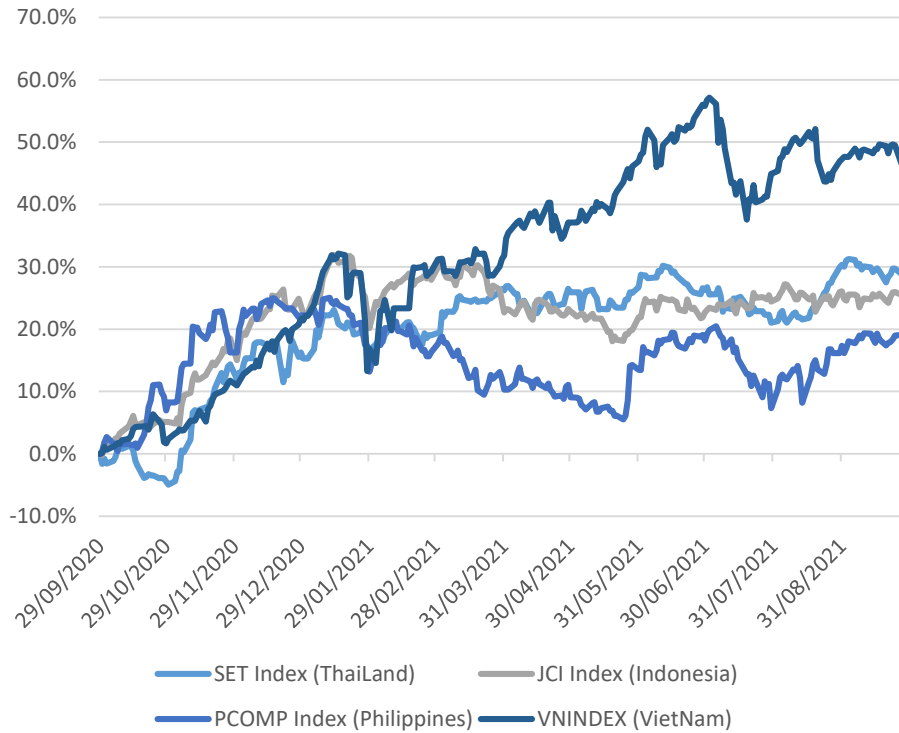


Nguồn: FiinPro – YSVN



We Create Fortune

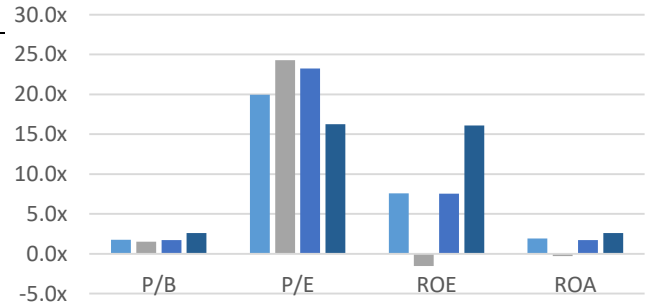
Diễn biến các thị trường trong khu vực



Dữ liệu thị trường các quốc gia trong khu vực

		Thái Lan	Indonesia	Philippines	Việt Nam
P/B		1.8x	1.5x	1.7x	2.6x
P/E		20.0x	24.28	23.2x	16.3x
ROE	%	7.56	(1.54)	7.53	16.08
ROA	%	1.91	(0.29)	1.70	2.60
Vốn hóa	Tỷ USD	547.57	521.68	180.74	225.10
GTGD	Triệu USD	2.65	0.85	0.10	0.71
LS cổ tức	%	2.56	1.96	1.63	1.31

Nguồn: Bloomberg & YSVN



■ SET Index Thái Lan ■ JCI Index Indonesia
■ PCOMP Index Philippines ■ VNINDEX Index Việt Nam



We Create **Fortune**

CÔNG TY CHỨNG KHOÁN YUANTA VIỆT NAM

Phòng phân tích khối khách hàng cá nhân

Nguyễn Thế Minh

Giám đốc Nghiên cứu Phân tích

+84 28 3622 6868 ext 3826
minh.nguyen@yuantan.com.vn

Lý Thị Hiền

Trưởng phòng NC-PT

+84 28 3622 6868 ext 3908
hien.ly@yuantan.com.vn

Quách Đức Khánh

Phó Phòng NC-PT

+84 28 3622 6868 ext 3833
khanh.quach@yuantan.com.vn

Khổng Hữu Hiệp

Chuyên viên phân tích cao cấp

+84 28 3622 6868 ext 3912
hiep.khong@yuantan.com.vn

Nguyễn Trịnh Ngọc Hồng

Chuyên viên phân tích cao cấp

+84 28 3622 6868 ext 3832
hong.nguyen@yuantan.com.vn

Phạm Tấn Phát

Chuyên viên phân tích cao cấp

+84 28 3622 6868 ext 3880
phat.pham@yuantan.com.vn

Phòng Môi giới khách hàng cá nhân

Phạm Đắc Thành

Giám đốc Khu vực Miền Bắc

+84 28 3622 6868 ext 3416
thanh.pham@yuantan.com.vn

Nguyễn Mạnh Hoạt

Giám đốc Kinh doanh Digital

+84 28 3622 6868 ext 3847
hoat.nguyen@yuantan.com.vn

Lương Kỳ Ty

Giám đốc chi nhánh Chợ Lớn

+84 28 3622 6868 ext 3653
ty.luong@yuantan.com.vn

Bùi Quốc Phong

Giám đốc chi nhánh Đồng Nai

+84 28 3622 6868 ext 3701
phong.bui@yuantan.com.vn

Võ Thị Thu Thủy

Giám đốc chi nhánh Bình Dương

+84 28 3622 6868 ext 3505
thuy.vo@yuantan.com.vn

Nguyễn Việt Quang

Giám đốc chi nhánh Hà Nội

+84 28 3622 6868 ext 3404
quang.nguyen@yuantan.com.vn

Võ Đình Tuấn

Giám đốc chi nhánh Đà Nẵng

+84 28 3622 6868 ext 3301
tuan.vo@yuantan.com.vn

Đinh Thị Thu Cúc

Giám đốc chi nhánh Vũng Tàu

+84 28 3622 6868 ext 3203
cuc.dinh@yuantan.com.vn



We Create **Fortune**

Appendix A: Important Disclosures

Analyst Certification

Each research analyst primarily responsible for the content of this research report, in whole or in part, certifies that with respect to each security or issuer that the analyst covered in this report: (1) all of the views expressed accurately reflect his or her personal views about those securities or issuers; and (2) no part of his or her compensation was, is, or will be, directly or indirectly, related to the specific recommendations or views expressed by that research analyst in the research report.

Ratings Definitions

BUY: We have a positive outlook on the stock based on our expected absolute or relative return over the investment period. Our thesis is based on our analysis of the company's outlook, financial performance, catalysts, valuation and risk profile. We recommend investors add to their position.

HOLD-Outperform: In our view, the stock's fundamentals are relatively more attractive than peers at the current price. Our thesis is based on our analysis of the company's outlook, financial performance, catalysts, valuation and risk profile.

HOLD-Underperform: In our view, the stock's fundamentals are relatively less attractive than peers at the current price. Our thesis is based on our analysis of the company's outlook, financial performance, catalysts, valuation and risk profile.

SELL: We have a negative outlook on the stock based on our expected absolute or relative return over the investment period. Our thesis is based on our analysis of the company's outlook, financial performance, catalysts, valuation and risk profile. We recommend investors reduce their position.

Under Review: We actively follow the company, although our estimates, rating and target price are under review.

Restricted: The rating and target price have been suspended temporarily to comply with applicable regulations and/or Yuanta policies.

Note: Yuanta research coverage with a Target Price is based on an investment period of 12 months. Greater China Discovery Series coverage does not have a formal 12 months Target Price and the recommendation is based on an investment period specified by the analyst in the report.

Global Disclaimer

© 2018 Yuanta. All rights reserved. The information in this report has been compiled from sources we believe to be reliable, but we do not hold ourselves responsible for its completeness or accuracy. It is not an offer to sell or solicitation of an offer to buy any securities. All opinions and estimates included in this report constitute our judgment as of this date and are subject to change without notice.

This report provides general information only. Neither the information nor any opinion expressed herein constitutes an offer or invitation to make an offer to buy or sell securities or other investments. This material is prepared for general circulation to clients and is not intended to provide tailored investment advice and does not take into account the individual financial situation and objectives of any specific person who may receive this report. Investors should seek financial advice regarding the appropriateness of investing in any securities, investments or investment strategies discussed or recommended in this report. The information contained in this report has been compiled from sources believed to be reliable but no representation or warranty, express or implied, is made as to its accuracy, completeness or correctness. This report is not (and should not be construed as) a solicitation to act as securities broker or dealer in any jurisdiction by any person or company that is not legally permitted to carry on such business in that jurisdiction.

Yuanta research is distributed in the United States only to Major U.S. Institutional Investors (as defined in Rule 15a-6 under the Securities Exchange Act of 1934, as amended and SEC staff interpretations thereof). All transactions by a US person in the securities mentioned in this report must be effected through a registered broker-dealer under Section 15 of the Securities Exchange Act of 1934, as amended. Yuanta research is distributed in Taiwan by Yuanta Securities Investment Consulting. Yuanta research is distributed in Hong Kong by Yuanta Securities (Hong Kong) Co. Limited, which is licensed in Hong Kong by the Securities and Futures Commission for regulated activities, including Type 4 regulated activity (advising on securities). In Hong Kong, this research report may not be redistributed, retransmitted or disclosed, in whole or in part or any form or manner, without the express written