

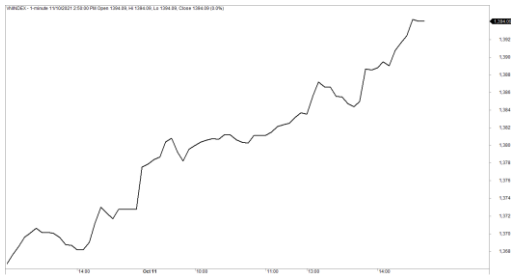
Market Today: Cổ phiếu Ngân hàng nổi sóng

11/10/2021

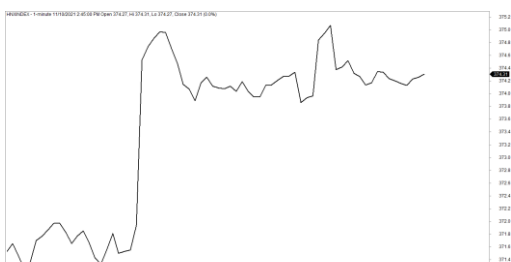
Diễn biến thị trường trong phiên			
Rating	VNI	HNI	UPCOM
Điểm	1,394.09	374.34	98.80
% ngày	1.56%	0.65%	0.21%
% tuần	2.83%	4.33%	2.42%
% tháng	2.93%	7.10%	4.18%
% năm	49.40%	174.26%	54.73%
GTGD (Tỷ VND)			
Trong ngày	17,690	1,997	1,966
TB 1 tuần	19,686	2,645	2,051
TB 1 tháng	20,149	3,172	2,067
Khối ngoại (Tỷ VND)			
Mua	1,438.36	26.86	46.12
Bán	1,023.51	22.85	2,609.76
Giá trị ròng	414.85	4.01	-2,563.64
Độ rộng TT			
Mã Tăng	221	119	175
Mã Giảm	188	106	154
Không Đổi	61	123	574
Chỉ số chính			
P/E	16.64	21.75	22.70
Vốn hóa TT (ngàn tỷ)	5,285	394	1,401
LS Cổ tức	1.24%	2.23%	3.08%

Nguồn: Bloomberg – YSVN

VNINDEX



HNIINDEX



DIỄN BIẾN THỊ TRƯỜNG

Thị trường tăng mạnh nhờ các cổ phiếu nhóm Ngân hàng tăng mạnh. Chỉ số VNI-Index đóng cửa tăng 1.56% dừng tại 1,394.09 điểm. Chỉ số HNX-Index tăng 0.65% neo tại 374.34 điểm; Chỉ số Upcom-Index tăng 0.51% dừng tại 98.8 điểm. Giá trị giao dịch khớp lệnh cải thiện khi đạt hơn 24,560 tỷ đồng.

Nhóm cổ phiếu Ngân hàng nổi sóng tăng với nhiều mã tăng trên 3% như TCB, BID, HDB, MBB, ACB, CTG...Ngoài ra, HPG (+2.7%) cùng với cổ phiếu họ Vingroup như VRE (+4.5%), VIC (+2.9%), VHM (+1.4%) cũng đóng góp vào đà tăng của chỉ số. Ngược lại, NVL và POW là 2 mã duy nhất giảm giá trong VN30-Index nhưng chỉ với mức giảm nhẹ.

Độ rộng thị trường ghi nhận 221 mã tăng và 188 mã giảm cho thấy sắc xanh chiếm ưu thế nhưng không quá áp đảo. Nhóm cổ phiếu Mid-Cap và Penny ghi nhận một số cái tên đáng chú ý như SZC, SKG, SCL, DPG...tạo đỉnh mới 52 tuần.

Khối ngoại bán ròng với giá trị hơn 2144 tỷ đồng trập trung tại MML (2549 tỷ), SBT (73 tỷ), VNM (53 tỷ) dẫn đầu ở chiều bán ròng. Ở chiều ngược lại, FMC (212 tỷ), VRE (113 tỷ), VHM (81 tỷ) dẫn đầu ở chiều mua ròng.

QUAN ĐIỂM THỊ TRƯỜNG NGẮN HẠN

Chúng tôi cho rằng thị trường có thể sẽ tiếp tục đà tăng trong phiên kế tiếp và chỉ số VN-Index cũng có thể sẽ kiểm định lại ngưỡng 1,380 điểm trong phiên. Đồng thời, thị trường vẫn đang trong giai đoạn biến động mạnh theo chiều hướng tích cực và dòng tiền có xu hướng tăng dần cho thấy xu hướng ngắn hạn sẽ bền vững hơn với mức kháng cự kế tiếp của chỉ số VN-Index là 1,424 điểm. Ngoài ra, chỉ báo tâm lý ngắn hạn tiếp tục tăng cho nên chiến lược phù hợp là gia tăng tỷ trọng cổ phiếu.

Xu hướng ngắn hạn của thị trường chung vẫn duy trì ở mức TĂNG. Do đó, chúng tôi khuyến nghị các NĐT ngắn hạn có thể tiếp tục gia tăng tỷ trọng cổ phiếu.

Tham khảo tín hiệu mua/bán cổ phiếu tại: <https://ysradar.yuanta.com.vn/>



We Create Fortune

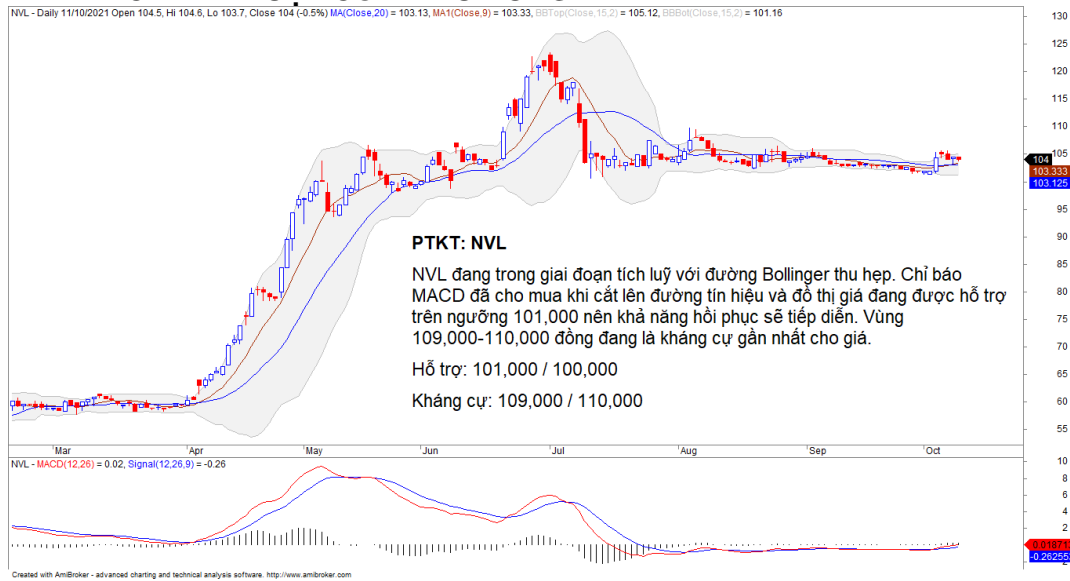
PHÂN TÍCH KỸ THUẬT CỔ PHIẾU NÓNG





We Create Fortune

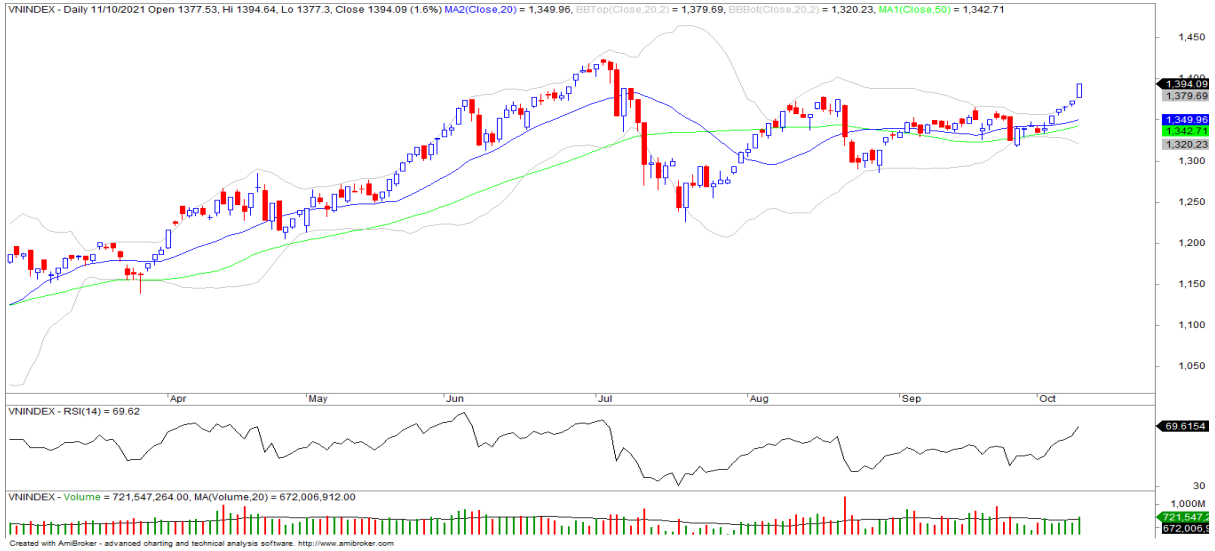
PHÂN TÍCH KỸ THUẬT CỔ PHIẾU NÔNG



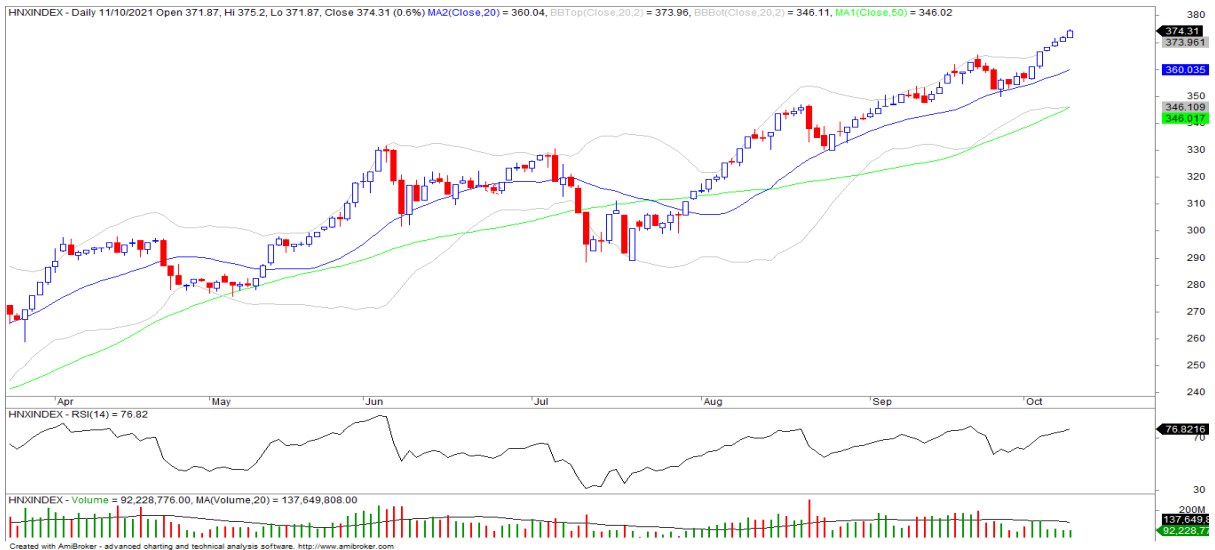


We Create Fortune

BIỂU ĐỒ PHÂN TÍCH KỸ THUẬT



Diễn biến thị trường của chỉ số VN-Index



Diễn biến thị trường của chỉ số HNX-Index

Chỉ số	Xu hướng ngắn hạn	Xu hướng trung hạn	Mức kháng cự 1	Mức kháng cự 2	Mức hỗ trợ 1	Mức hỗ trợ 2
Chỉ số VN-Index	TĂNG	TĂNG	1400	1410	1210	970
Chỉ số HNX-Index	TĂNG	TĂNG	314	333	300	180
Chỉ số VN30	TĂNG	TĂNG	1494	1550	1445	960
Chỉ số VNMidcaps	TĂNG	TĂNG	1,730	1800	1650	963
Chỉ số VNSmallcaps	TĂNG	TĂNG	1430	1450	1400	804



We Create Fortune

Sàn GDCK TPHCM (HSX)

	Điểm	Chg%
VNI	1394.09	1.56%
VN30	1510.27	2.28%
VN Mid	1702.89	0.19%
VN Small	1726.9	-0.25%

Sàn GDCK Hà Nội (HSX)

	Điểm	Chg%
HNI	374.34	0.65%
HN30	588.58	0.51%
VNX AllSh	1404.6	0.68%

Sàn GDCK UPCoM (UPCoM)

	Điểm	Chg%
UPCoM	98.8	0.21%

GDKN	GTGD (tỷ VND)	
Mua	1438.36	
Bán	1023.51	
GT rỗng	414.85	

GDKN	GTGD (tỷ VND)	
Mua	26.86	
Bán	22.85	
GT rỗng	4.01	

GDKN	GTGD (tỷ VND)	
Mua	46.12	
Bán	2,609.76	
GT rỗng	-2,563.64	

Mã tăng lớn nhất*	Giá trị thay đổi (VND)	Chg%
DXS	2000	6.92%
DRH	1300	6.88%
VRC	750	6.82%
SKG	1150	6.80%
SAM	850	6.64%

Mã tăng lớn nhất*	Giá trị thay đổi (VND)	Chg%
EVS	2400	7.57%
NRC	1100	5.26%
APS	1200	5.02%
KLF	200	4.26%
L18	1800	4.13%

Mã tăng lớn nhất*	Giá trị thay đổi (VND)	Chg%
VEF	19574	12.28%
POS	2577	11.71%
TID	2732	8.56%
EVF	868	6.20%
BSR	799	3.80%

Mã giảm lớn nhất*	Giá trị thay đổi (VND)	Chg%
DAH	-670	-6.98%
PGC	-1300	-4.33%
VOS	-950	-4.20%
JVC	-230	-3.39%
ASP	-500	-3.29%

Mã giảm lớn nhất*	Giá trị thay đổi (VND)	Chg%
MBG	-1100	-9.73%
BII	-900	-6.82%
DL1	-600	-5.56%
PGS	-1600	-5.14%
PVG	-600	-3.31%

Mã giảm lớn nhất*	Giá trị thay đổi (VND)	Chg%
DDV	-1621	-6.00%
MML	-3207	-3.34%
VHG	-96	-2.67%
VNB	-524	-2.66%
QTP	-423	-2.63%

*GTVH > 500 tỷ đồng, GTDG > 1.5 tỷ đồng

GTVH cao nhất	Tỷ đồng	
VCB	361,616	
VHM	352,704	
VIC	349,699	
HPG	255,851	
GAS	215,319	

GTVH cao nhất	Tỷ đồng	
THD	80,010	
VCS	20,480	
KSF	18,630	
BAB	16,720	
IDC	16,320	

GTVH cao nhất	Tỷ đồng	
ACV	187,089	
MCH	87,639	
BSR	67,588	
VEA	55,768	
GE2	42,126	

KLGD nhiều nhất	Khối lượng	TB 30 ngày
SHB	50,603,400	0
FLC	34,735,700	16,193,927
HPG	26,816,150	26,353,632
TCB	25,370,400	7,174,814
MBB	25,214,700	11,105,759

KLGD nhiều nhất	Khối lượng	TB 30 ngày
PVS	8,580,384	11,192,398
KLF	6,879,645	7,104,251
ART	4,077,704	4,251,047
SHS	3,754,095	4,187,584
BII	3,645,803	4,298,569

KLGD nhiều nhất	Khối lượng	TB 30 ngày
MML	23,196,803	51,241
BSR	14,634,501	13,332,143
HHV	5,115,048	5,138,109
ORS	3,870,204	2,648,343
BVB	3,493,272	2,769,916

Nguồn: Bloomberg & YSVN

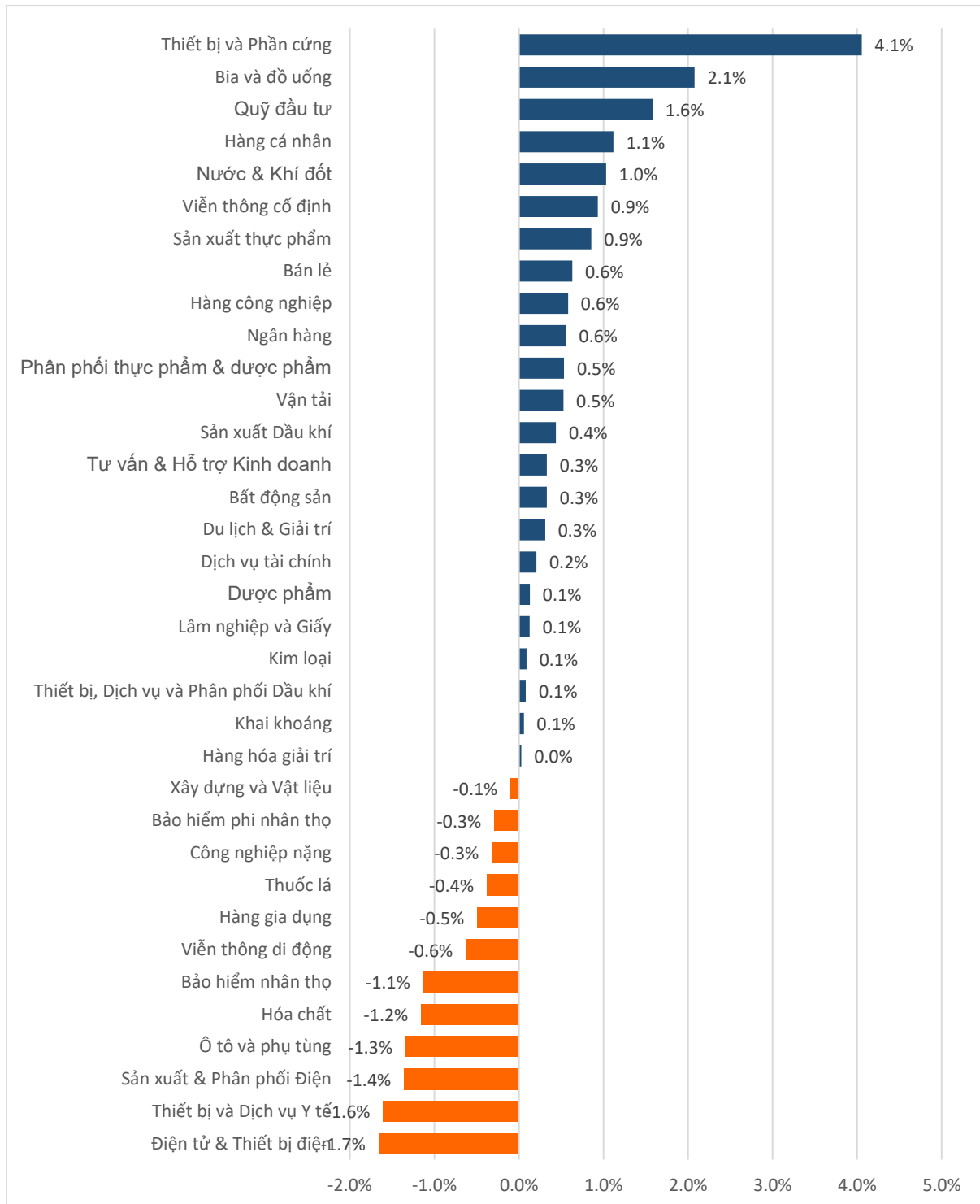
Nguồn: Bloomberg & YSVN

Nguồn: Bloomberg & YSVN



We Create **Fortune**

DIỄN BIẾN GIAO DỊCH CÁC NHÓM NGÀNH



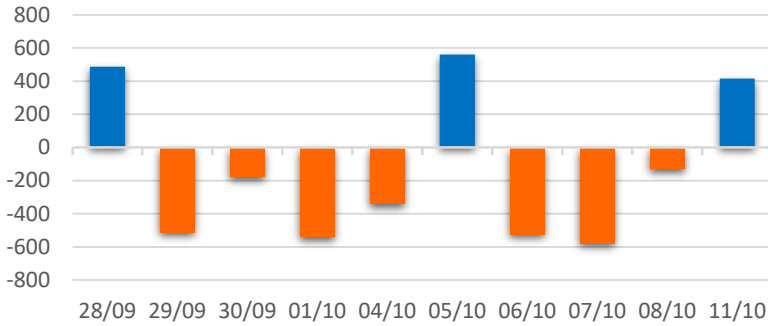
Nguồn: FiinPro – YSVN



We Create **Fortune**

THÔNG KÊ GIAO DỊCH KHỐI NGOẠI

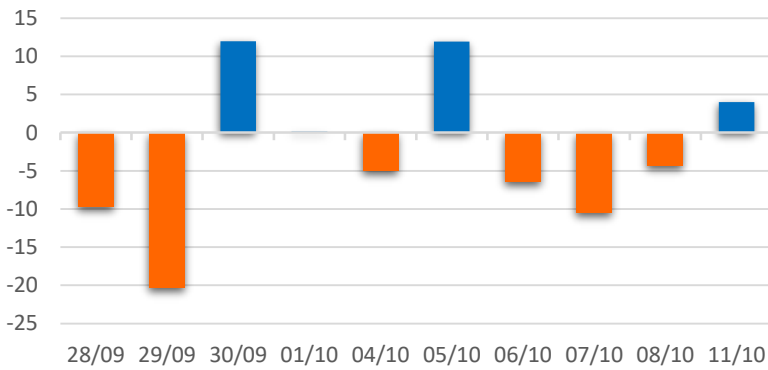
Diễn biến Mua/Bán ròng Khối ngoại HSX



Mã CK	Giá trị mua ròng (tr. VND)	Mã CK	Giá trị Bán ròng (tr. VND)
FMC	212,330	SBT	73,440
VRE	112,995	VNM	53,413
VHM	80,780	NVL	50,927
CTG	50,490	PAN	30,600
STB	46,025	DGC	27,324

TOP 5 Cổ phiếu khối ngoại Mua/Bán trên sàn HSX

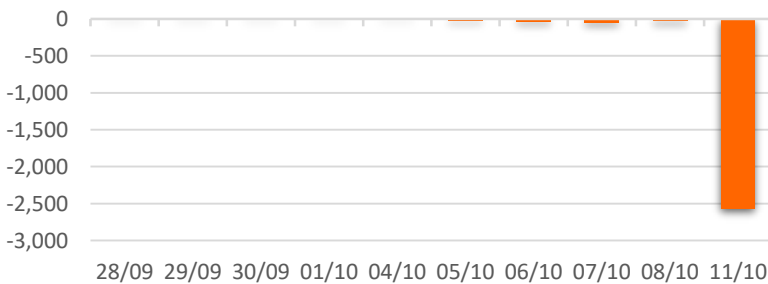
Diễn biến Mua/Bán ròng Khối ngoại HNX



Mã CK	Giá trị mua ròng (tr. VND)	Mã CK	Giá trị Bán ròng (tr. VND)
PVI	18,007	THD	12,195
PSD	1,525	DL1	2,123
BVS	935	NVB	1,789
VCS	902	SHS	980
CEO	803	NBC	662

TOP 5 Cổ phiếu khối ngoại Mua/Bán trên sàn HNX

Diễn biến Mua/Bán ròng Khối ngoại
UPCOM



Mã CK	Giá trị mua ròng (tr. VND)	Mã CK	Giá trị Bán ròng (tr. VND)
ACV	3,583	MML	2,549,047
ORS	829	QNS	15,289
LTG	550	NTC	2,644
BSR	150	SBS	1,429
SKV	117	VEA	1,011

TOP 5 Cổ phiếu khối ngoại Mua/Bán trên sàn UPCoM

Nguồn: FiinPro – YSVN



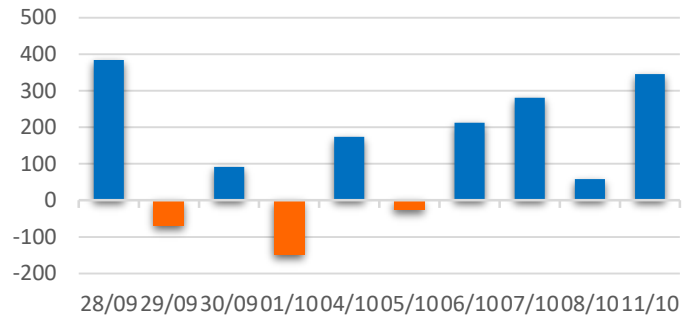
We Create **Fortune**

THỐNG KÊ GIAO DỊCH TỰ DOANH

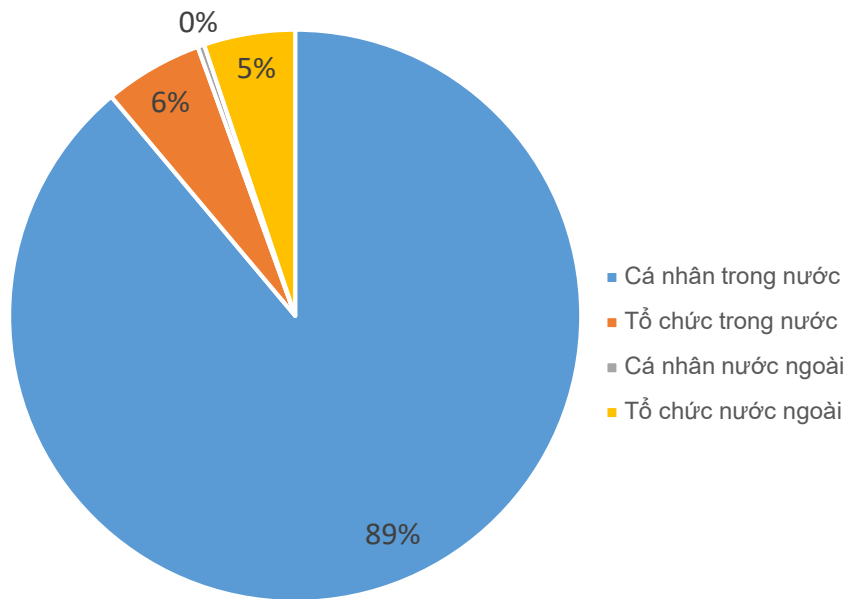
Mã CK	Giá trị mua ròng (tr. VND)	Mã CK	Giá trị Bán ròng (tr. VND)
HPG	100,694	PLX	11,094
MWG	53,315	NT2	4,301
VPB	21,671	PNJ	3,147
FUEVFNVD	19,444	FUEVN100	1,861
MBB	19,295	E1VFN30	1,596

Top 5 các mã đạt GDTD lớn nhất

Giá trị giao dịch tự doanh mua/bán ròng (tỷ đồng)



CƠ CẤU THỊ TRƯỜNG CHỨNG KHOÁN VIỆT NAM

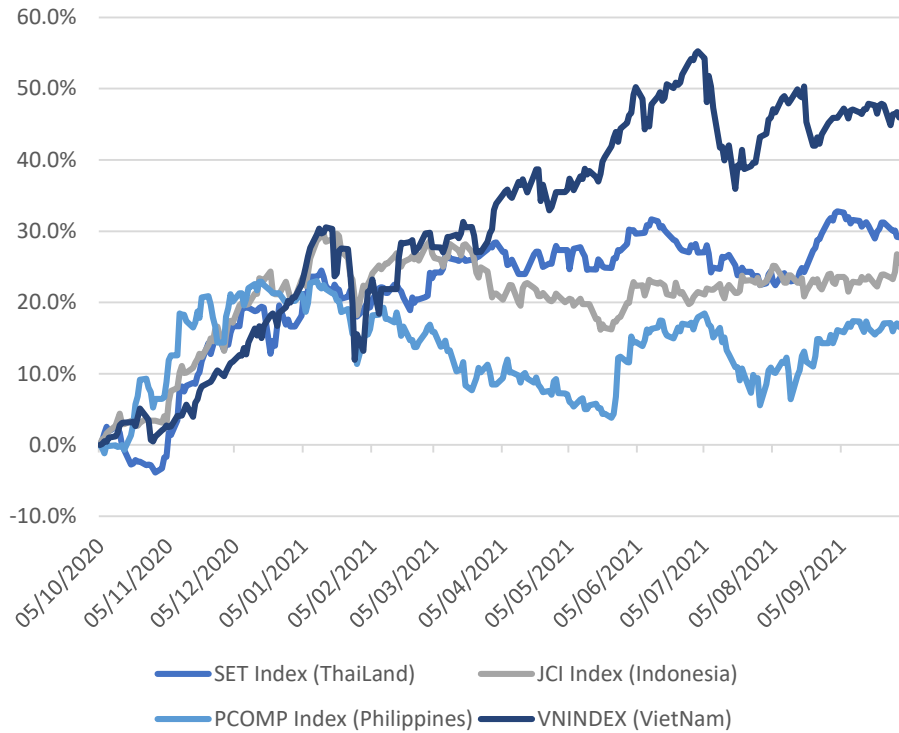


Nguồn: FiinPro – YSVN



We Create Fortune

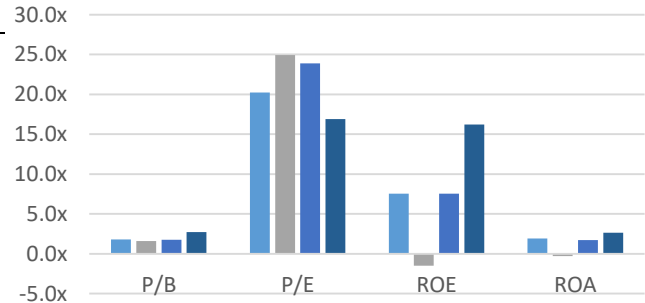
Diễn biến các thị trường trong khu vực



Dữ liệu thị trường các quốc gia trong khu vực

		Thái Lan	Indonesia	Philippines	Việt Nam
P/B		1.8x	1.6x	1.7x	2.7x
P/E		20.2x	24.95	23.9x	16.9x
ROE	%	7.54	(1.52)	7.53	16.23
ROA	%	1.91	(0.29)	1.70	2.64
Vốn hóa	Tỷ USD	556.06	556.73	181.58	230.99
GTGD	Triệu USD	2.40	0.96	0.18	0.74
LS cổ tức	%	2.68	1.89	1.59	1.28

Nguồn: Bloomberg & YSVN



■ SET Index Thái Lan ■ JCI Index Indonesia
■ PCOMP Index Philippines ■ VNINDEX Index Việt Nam



We Create **Fortune**

CÔNG TY CHỨNG KHOÁN YUANTA VIỆT NAM

Phòng phân tích khối khách hàng cá nhân

Nguyễn Thế Minh

Giám đốc Nghiên cứu Phân tích

+84 28 3622 6868 ext 3826
minh.nguyen@yuanta.com.vn

Lý Thị Hiền

Trưởng phòng NC-PT

+84 28 3622 6868 ext 3908
hien.ly@yuanta.com.vn

Quách Đức Khánh

Phó Phòng NC-PT

+84 28 3622 6868 ext 3833
khanh.quach@yuanta.com.vn

Khổng Hữu Hiệp

Chuyên viên phân tích cao cấp

+84 28 3622 6868 ext 3912
hiep.khong@yuanta.com.vn

Nguyễn Trịnh Ngọc Hồng

Chuyên viên phân tích cao cấp

+84 28 3622 6868 ext 3832
hong.nguyen@yuanta.com.vn

Phạm Tấn Phát

Chuyên viên phân tích cao cấp

+84 28 3622 6868 ext 3880
phat.pham@yuanta.com.vn

Phòng Môi giới khách hàng cá nhân

Phạm Đắc Thành

Giám đốc Khu vực Miền Bắc

+84 28 3622 6868 ext 3416
thanh.pham@yuanta.com.vn

Võ Thị Thu Thủy

Giám đốc chi nhánh Bình Dương

+84 28 3622 6868 ext 3505
thuy.vo@yuanta.com.vn

Lương Kỳ Ty

Giám đốc chi nhánh Chợ Lớn

+84 28 3622 6868 ext 3653
ty.luong@yuanta.com.vn

Bùi Quốc Phong

Giám đốc chi nhánh Đồng Nai

+84 28 3622 6868 ext 3701
phong.bui@yuanta.com.vn

Võ Đình Tuấn

Giám đốc chi nhánh Đà Nẵng

+84 28 3622 6868 ext 3301
tuan.vo@yuanta.com.vn

Nguyễn Việt Quang

Giám đốc chi nhánh Hà Nội

+84 28 3622 6868 ext 3404
quang.nguyen@yuanta.com.vn

Đinh Thị Thu Cúc

Giám đốc chi nhánh Vũng Tàu

+84 28 3622 6868 ext 3203
cuc.dinh@yuanta.com.vn



We Create **Fortune**

Appendix A: Important Disclosures

Analyst Certification

Each research analyst primarily responsible for the content of this research report, in whole or in part, certifies that with respect to each security or issuer that the analyst covered in this report: (1) all of the views expressed accurately reflect his or her personal views about those securities or issuers; and (2) no part of his or her compensation was, is, or will be, directly or indirectly, related to the specific recommendations or views expressed by that research analyst in the research report.

Ratings Definitions

BUY: We have a positive outlook on the stock based on our expected absolute or relative return over the investment period. Our thesis is based on our analysis of the company's outlook, financial performance, catalysts, valuation and risk profile. We recommend investors add to their position.

HOLD-Outperform: In our view, the stock's fundamentals are relatively more attractive than peers at the current price. Our thesis is based on our analysis of the company's outlook, financial performance, catalysts, valuation and risk profile.

HOLD-Underperform: In our view, the stock's fundamentals are relatively less attractive than peers at the current price. Our thesis is based on our analysis of the company's outlook, financial performance, catalysts, valuation and risk profile.

SELL: We have a negative outlook on the stock based on our expected absolute or relative return over the investment period. Our thesis is based on our analysis of the company's outlook, financial performance, catalysts, valuation and risk profile. We recommend investors reduce their position.

Under Review: We actively follow the company, although our estimates, rating and target price are under review.

Restricted: The rating and target price have been suspended temporarily to comply with applicable regulations and/or Yuanta policies.

Note: Yuanta research coverage with a Target Price is based on an investment period of 12 months. Greater China Discovery Series coverage does not have a formal 12 months Target Price and the recommendation is based on an investment period specified by the analyst in the report.

Global Disclaimer

© 2018 Yuanta. All rights reserved. The information in this report has been compiled from sources we believe to be reliable, but we do not hold ourselves responsible for its completeness or accuracy. It is not an offer to sell or solicitation of an offer to buy any securities. All opinions and estimates included in this report constitute our judgment as of this date and are subject to change without notice.

This report provides general information only. Neither the information nor any opinion expressed herein constitutes an offer or invitation to make an offer to buy or sell securities or other investments. This material is prepared for general circulation to clients and is not intended to provide tailored investment advice and does not take into account the individual financial situation and objectives of any specific person who may receive this report. Investors should seek financial advice regarding the appropriateness of investing in any securities, investments or investment strategies discussed or recommended in this report. The information contained in this report has been compiled from sources believed to be reliable but no representation or warranty, express or implied, is made as to its accuracy, completeness or correctness. This report is not (and should not be construed as) a solicitation to act as securities broker or dealer in any jurisdiction by any person or company that is not legally permitted to carry on such business in that jurisdiction.

Yuanta research is distributed in the United States only to Major U.S. Institutional Investors (as defined in Rule 15a-6 under the Securities Exchange Act of 1934, as amended and SEC staff interpretations thereof). All transactions by a US person in the securities mentioned in this report must be effected through a registered broker-dealer under Section 15 of the Securities Exchange Act of 1934, as amended. Yuanta research is distributed in Taiwan by Yuanta Securities Investment Consulting. Yuanta research is distributed in Hong Kong by Yuanta Securities (Hong Kong) Co. Limited, which is licensed in Hong Kong by the Securities and Futures Commission for regulated activities, including Type 4 regulated activity (advising on securities). In Hong Kong, this research report may not be redistributed, retransmitted or disclosed, in whole or in part or any form or manner, without the express written