

Morning Note

06/10/2021



**Chỉ số VN-Index thử thách kháng cự
1,366 điểm – Lâm nghiệp và giấy – VCI**



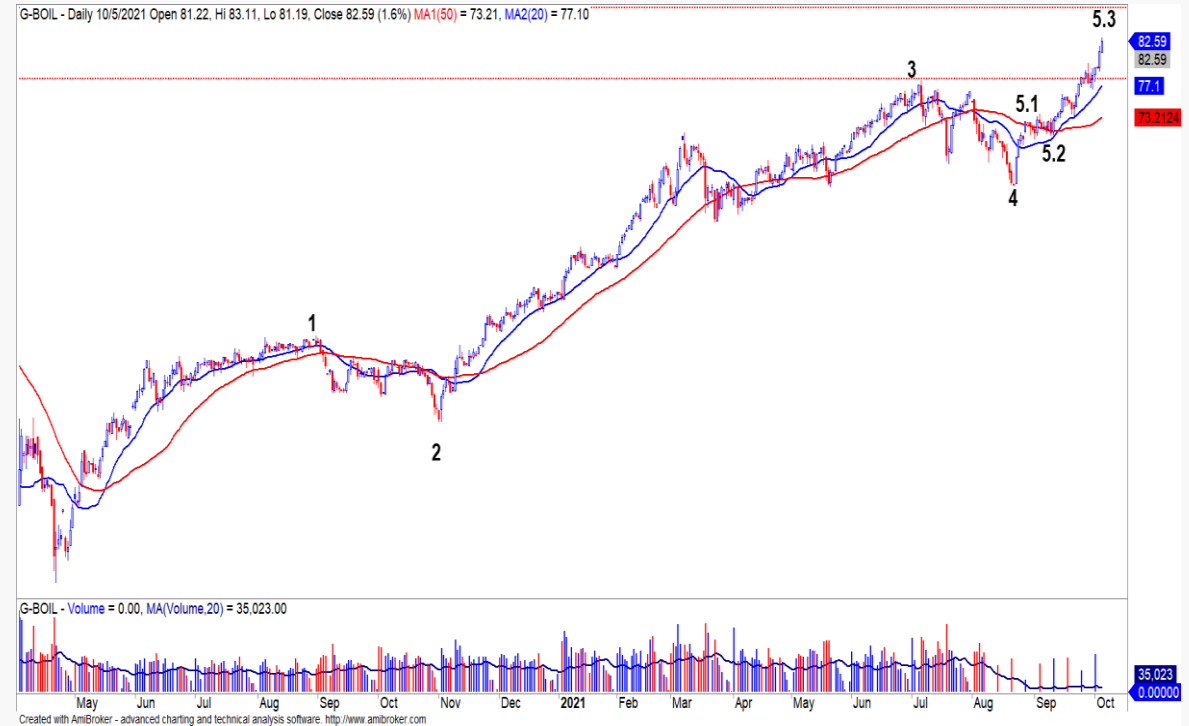
DIỄN BIẾN THỊ TRƯỜNG THẾ GIỚI

Nhận định diễn biến thị trường hàng hóa và TTCK thế giới



Giá dầu Brent tiếp tục chuỗi tăng và chưa có dấu hiệu đảo chiều

- Giá dầu Brent đóng cửa tăng 1.6% và đồ thị giá tiếp tục chuỗi tăng điểm liên tiếp, đặc biệt đồ thị giá chưa có dấu hiệu chứng lại đà tăng và có thể chỉ xuất hiện nhịp điều chỉnh ngắn hạn.
- Chúng tôi cho rằng giá dầu Brent có thể sẽ đối mặt với mức kháng cự mạnh là đỉnh 2018, tức là mức \$86.74. Đồng thời, đồ thị giá của giá dầu Brent đang rơi vào trạng thái quá mua ngắn hạn cho thấy đồ thị giá có thể sẽ xuất hiện các nhịp điều chỉnh trong phiên và zig zag tiến đến mức kháng cự \$86.74 trong những phiên giao dịch tới.
- Theo mô hình sóng Elliot, chúng tôi dự báo giá dầu Brent đang ở giai đoạn sóng tăng 5.3 và đang tiến đến vùng kháng cự mạnh nhất của nhịp sóng này, dự kiến là vùng \$85.38 - \$86.74.



Diễn biến giá dầu Brent. Nguồn: YSVN

Rủi ro ngắn hạn của các chỉ số có chiều hướng giảm dần

- Nhóm cổ phiếu năng lượng tiếp tục dẫn đầu đà tăng, trong khi đó nhóm cổ phiếu năng lượng cũng đã hồi phục mạnh ở nhiều cổ phiếu Bigtech. Tâm lý NĐT cũng được kích hoạt lạc quan hơn khi chỉ số PMI công bố tốt hơn mong đợi.
- Các chỉ số chính đều hồi phục mạnh, trong đó chỉ số Nasdaq hồi phục trở lại mức đáy tháng 08/2021. Điểm tích cực nhất là rủi ro ngắn hạn trên chỉ số Dow Jones và S&P500 có dấu hiệu giảm dần cho thấy hai chỉ số này sẽ xuất hiện các nhịp hồi phục kỹ thuật trong những phiên giao dịch tới. Tuy nhiên, xu hướng ngắn hạn của các chỉ số vẫn duy trì ở mức GIẢM.

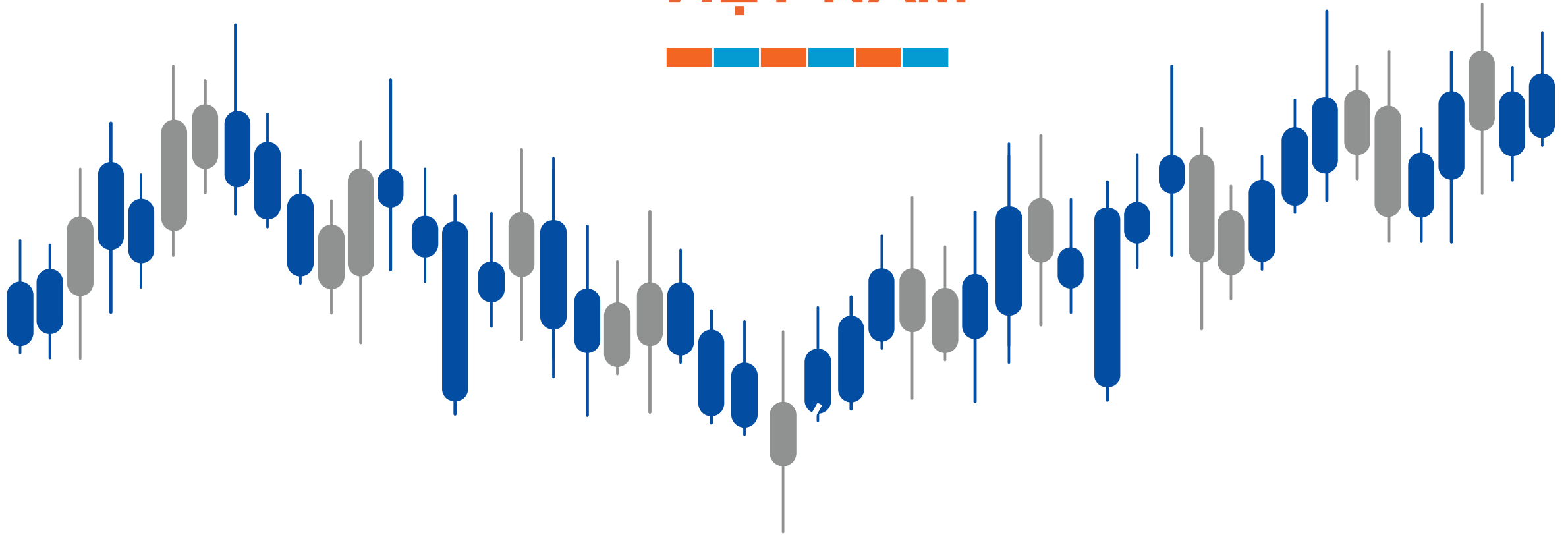


Diễn biến chỉ số Dow Jones. Nguồn: YSVN

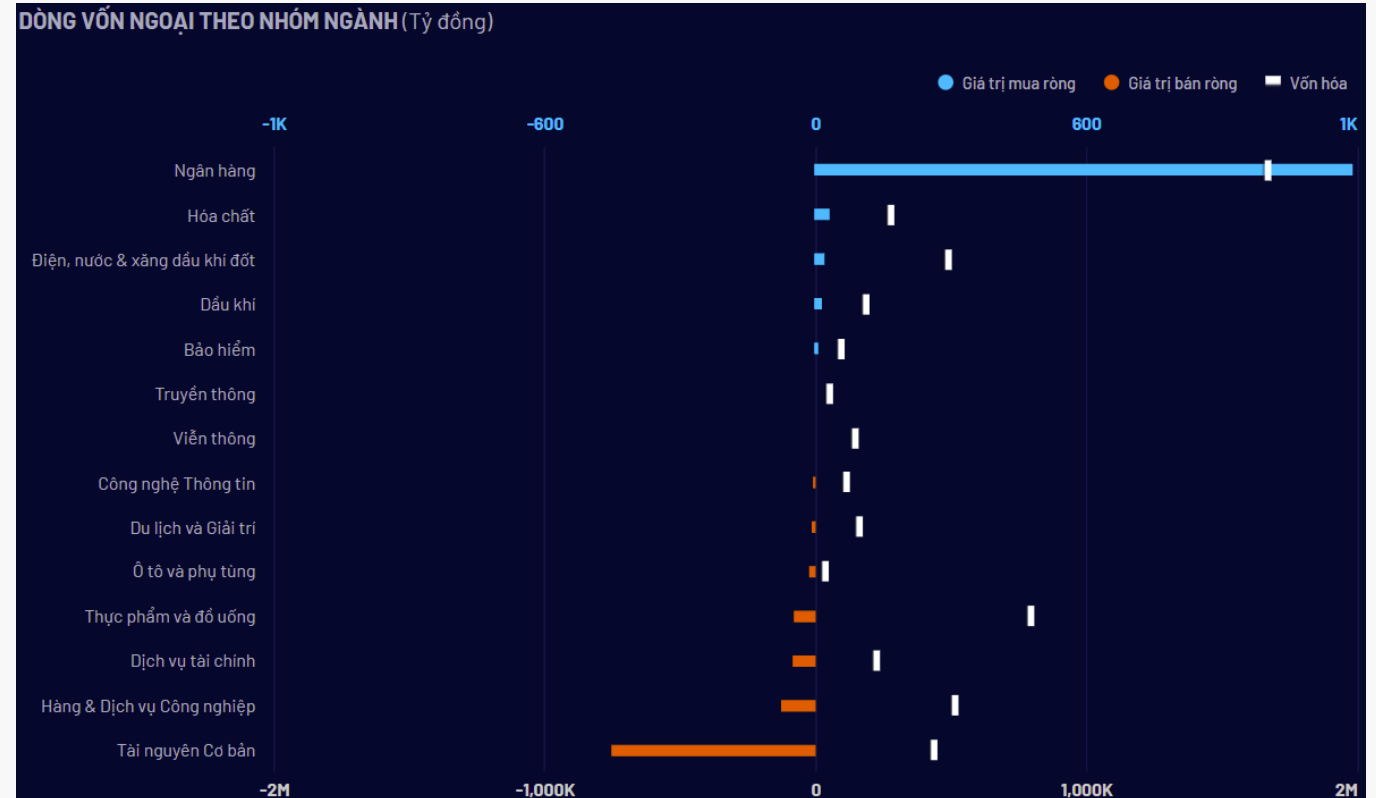
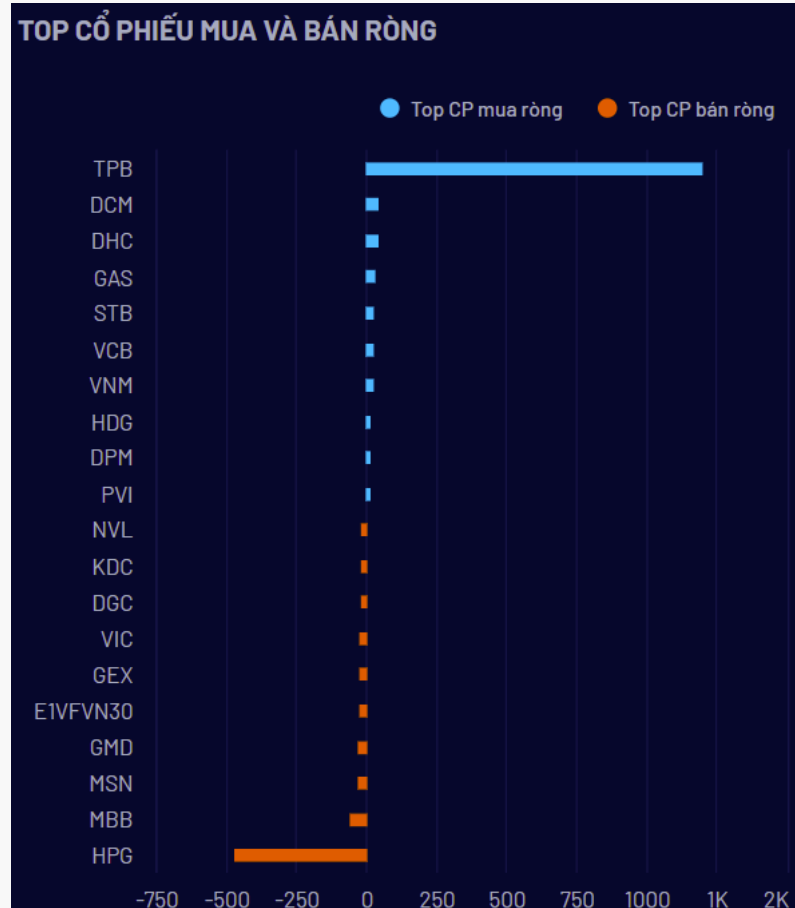
Diễn biến các quỹ ETF

Mã	Ngày	Thay đổi (.000)	M/B ước tính (tỷ)	Tỷ lệ Premium
VanEck	04/10	-	-	-0.98%
DB FTSE	04/10	(30)	(30)	-0.53%
Ishares MSCI Frontier 100 ETF	05/10	-	-	N.A
Kim Kindex VN30	04/10	-	-	-0.11%
Premia MSCI	04/10	-	-	-1.49%
Fubon FTSE	05/10	(1,500)	(20)	-1.46%
E1VFN30	04/10	600	15	1.14%
FUEVFN30	04/10	-	-	0.60%
FUESSVFL	13/09	-	-	1.94%

DIỄN BIẾN THỊ TRƯỜNG VIỆT NAM

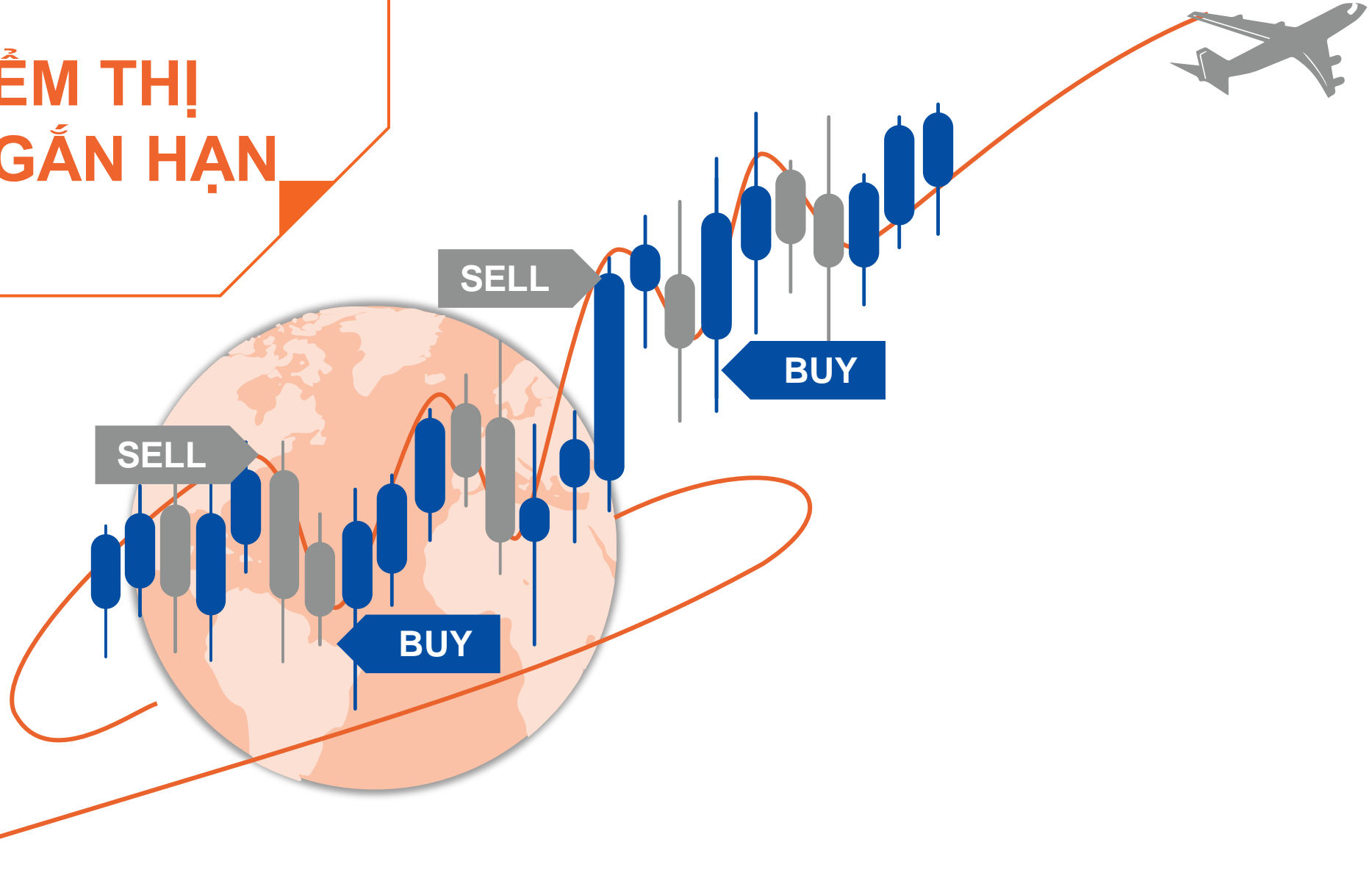


Khối ngoại quay trở lại mua ròng 550 tỷ, nhưng chủ yếu mua ròng thỏa thuận 1,199 tỷ cổ phiếu TPB



Nguồn: YSradar

QUAN ĐIỂM THỊ TRƯỜNG NGẮN HẠN



Quan điểm thị trường ngắn hạn

- Chúng tôi cho rằng chỉ số VN-Index có thể sẽ thử thách lại ngưỡng kháng cự 1,366 điểm trong phiên kế tiếp. Đồng thời, theo quan sát của chúng tôi, giai đoạn đi ngang có thể sẽ sớm kết thúc trong một vài phiên tới và xu hướng ngắn hạn có thể sẽ rõ ràng hơn. Điểm tích cực là nhóm cổ phiếu vốn hóa nhỏ đang có dấu hiệu tích cực trở lại và dòng tiền đang quay trở lại nhóm cổ phiếu này, điều này tính chất đầu cơ của thị trường có thể sẽ gia tăng trở lại trong vài phiên tới.
- Xu hướng ngắn hạn của thị trường chung vẫn duy trì ở mức GIẢM và chúng tôi nâng xu hướng ngắn hạn của chỉ số VNSmallcaps lên mức TĂNG. Do đó, chúng tôi khuyến nghị các NĐT ngắn hạn có thể tiếp tục nắm giữ tỷ trọng cổ phiếu ở mức 45% danh mục và có thể xem xét mua mới với tỷ trọng thấp để thăm dò xu hướng ngắn hạn.
- Tham khảo tín hiệu mua/bán cổ phiếu tại: <https://ysradar.yuanta.com.vn/>



TIÊU ĐIỂM NGÀNH

Lâm nghiệp và giấy



Chỉ số nhóm Lâm nghiệp và giấy đạt mức cao nhất 52 tuần

- Mức Sector Rating của nhóm Lâm nghiệp và giấy đạt mức 68 điểm cho nên chúng tôi duy trì đánh giá TRUNG TÍNH mức xếp hạng tăng trưởng của cổ phiếu này. Đồng thời, nhóm Lâm nghiệp và giấy cũng nằm trong TOP 5 nhóm cổ phiếu có mức tăng trưởng cao.
- Hưởng lợi từ xuất khẩu gỗ tăng trưởng mạnh. Đồng thời, nhu cầu giấy có xu hướng gia tăng cũng là cơ hội tăng trưởng của nhóm cổ phiếu này trong năm 2021.
- Chỉ số nhóm Lâm nghiệp và giấy đóng cửa tăng 1.9% và đồ thị giá xác lập mức cao nhất 52 tuần cho thấy xu hướng TĂNG ngắn hạn có thể sẽ tiếp tục mở rộng về các mức cao hơn. Do đó, chúng tôi khuyến nghị các NĐT có thể duy trì vị thế MUA và NẮM GIỮ nhóm cổ phiếu này.
- Cổ phiếu chú ý: **DHC, PTB, HAP.**



Diễn biến nhóm Lâm nghiệp và giấy. Nguồn: YSVN



DANH MỤC YS30

VCI



VCI – Tiến sát điểm mua ngắn hạn

- Mức Stock Rating của VCI ở mức 88 điểm cho nên chúng tôi duy trì đánh giá TÍCH CỰC mức xếp hạng tăng trưởng của cổ phiếu này.
- Đồ thị giá của VCI đóng cửa tăng gần 7%, nhưng KLGD giảm nhẹ so với phiên trước đó. Điểm tích cực là đồ thị giá hồi phục trở lại trên đường trung bình 50 ngày. Đồng thời, đồ thị giá đang trong trạng thái tích lũy quanh mức 50% Fibonacci của nhịp tăng hình thành từ cuối tháng 07/2021 cho thấy rủi ro đã có dấu hiệu giảm dần. Ngoài ra, đồ thị giá tiến sát điểm mua ngắn hạn và nếu đồ thị giá vượt lên trên mức 60.45 thì xu hướng tăng có thể sẽ được xác nhận. Do đó, chúng tôi khuyến nghị các NĐT ngắn hạn QUAN SÁT.



Diễn biến giá cổ phiếu VCI. Nguồn: YSVN



DANH MỤC KHUYẾN NGHỊ NGẮN HẠN



Danh mục khuyến nghị ngắn hạn

CP	Giá	Xu hướng ngắn hạn	Xu hướng trung hạn	Ngày khuyến nghị	Giao dịch T+	Giá mua ngắn hạn	Trailing Stop	%Lợi nhuận	Khuyến nghị
HDC	80.10	TĂNG	TĂNG	19/07/2021	T+57	53.00	72.08	51.13%	NẮM GIỮ
ELC	26.20	TĂNG	TĂNG	28/07/2021	T+50	14.70	25.68	78.23%	NẮM GIỮ
VSH	30.40	TĂNG	TĂNG	06/09/2021	T+22	29.50	26.67	3.05%	NẮM GIỮ
HPG	55.30	TĂNG	GIẢM	07/09/2021	T+21	51.20	52.36	8.01%	NẮM GIỮ
MWG	126.80	TĂNG	TĂNG	10/09/2021	T+18	118.90	124.90	6.64%	NẮM GIỮ
BMI	41.30	TĂNG	TĂNG	17/09/2021	T+13	35.80	37.92	15.36%	NẮM GIỮ
IPA	69.20	TĂNG	TĂNG	22/09/2021	T+10	62.10	63.78	11.43%	NẮM GIỮ
VCS	127.70	TĂNG	TĂNG	23/09/2021	T+9	130.70	119.54	-2.30%	NẮM GIỮ
DCM	28.80	TĂNG	TĂNG	30/09/2021	T+4	24.75	26.47	16.36%	NẮM GIỮ
DPM	38.00	TĂNG	TĂNG	30/09/2021	T+4	35.45	34.86	7.19%	NẮM GIỮ
GSP	17.20	TĂNG	TĂNG	04/10/2021	T+2	16.90	16.14	1.78%	NẮM GIỮ
HSG	47.85	TĂNG	TĂNG	05/10/2021	T+1	48.65	44.52	-1.64%	NẮM GIỮ
DHC	91.80	TĂNG	TĂNG	05/10/2021	T+1	88.80	81.24	3.38%	NẮM GIỮ
PVP	19.90	TĂNG	TĂNG	05/10/2021	T+1	20.10	17.74	-1.00%	NẮM GIỮ

Liên hệ

Phòng Nghiên cứu và Phân tích khối Khách hàng cá nhân

Nguyễn Thế Minh

Giám đốc Nghiên cứu Phân tích
+84 28 3622 6868 ext 3826
minh.nguyen@yuanta.com.vn

Quách Đức Khánh

Phó phòng Nghiên cứu Phân tích
+84 28 3622 6868 ext 3833
khanh.quach@yuanta.com.vn

Phạm Tấn Phát

Chuyên viên phân tích cao cấp
+84 28 3622 6868 ext 3880
phat.pham@yuanta.com.vn

Lý Thị Hiền

Trưởng phòng Nghiên cứu Phân tích
+84 28 3622 6868 ext 3908
hien.ly@yuanta.com.vn

Khổng Hữu Hiệp

Chuyên viên phân tích cao cấp
+84 28 3622 6868 ext 3912
hiep.khong@yuanta.com.vn

Nguyễn Trịnh Ngọc Hồng

Chuyên viên phân tích cao cấp
+84 28 3622 6868 ext 3832
hong.nguyen@yuanta.com.vn

Global Disclaimer

© 2020 Yuanta. All rights reserved. The information in this report has been compiled from sources we believe to be reliable, but we do not hold ourselves responsible for its completeness or accuracy. It is not an offer to sell or solicitation of an offer to buy any securities. All opinions and estimates included in this report constitute our judgment as of this date and are subject to change without notice.

This report provides general information only. Neither the information nor any opinion expressed herein constitutes an offer or invitation to make an offer to buy or sell securities or other investments. This material is prepared for general circulation to clients and is not intended to provide tailored investment advice and does not take into account the individual financial situation and objectives of any specific person who may receive this report. Investors should seek financial advice regarding the appropriateness of investing in any securities, investments or investment strategies discussed or recommended in this report. The information contained in this report has been compiled from sources believed to be reliable but no representation or warranty, express or implied, is made as to its accuracy, completeness or correctness. This report is not (and should not be construed as) a solicitation to act as securities broker or dealer in any jurisdiction by any person or company that is not legally permitted to carry on such business in that jurisdiction.

Yuanta research is distributed in the United States only to Major U.S. Institutional Investors (as defined in Rule 15a-6 under the Securities Exchange Act of 1934, as amended and SEC staff interpretations thereof). All transactions by a US person in the securities mentioned in this report must be effected through a registered broker-dealer under Section 15 of the Securities Exchange Act of 1934, as amended. Yuanta research is distributed in Taiwan by Yuanta Securities Investment Consulting. Yuanta research is distributed in Hong Kong by Yuanta Securities (Hong Kong) Co. Limited, which is licensed in Hong Kong by the Securities and Futures Commission for regulated activities, including Type 4 regulated activity (advising on securities). In Hong Kong, this research report may not be redistributed, retransmitted or disclosed, in whole or in part or any form or manner, without the express written consent of Yuanta Securities (Hong Kong) Co. Limited.