

Morning Note

11/10/2021

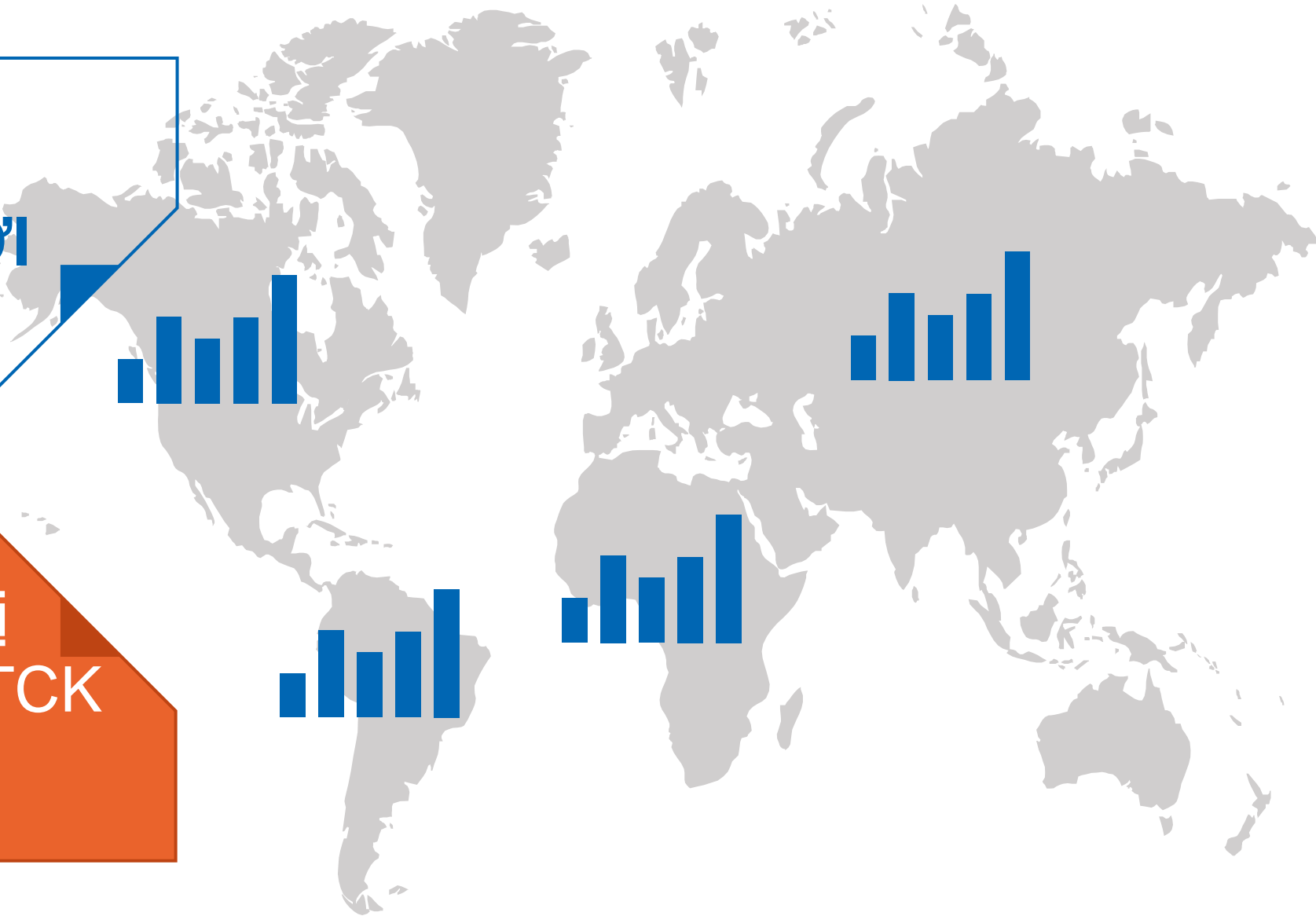


**Xu hướng ngắn và trung hạn nâng lên
mức TĂNG – HAH, SSI, SGP, PDR**



DIỄN BIẾN THỊ TRƯỜNG THẾ GIỚI

Nhận định diễn biến thị trường hàng hóa và TTCK thế giới



Giá dầu Brent có thể tiến về vùng đỉnh 2018 trong tuần này

- Giá dầu Brent có trạng thái đi ngang trong 4 phiên giao dịch gần đây. Đồng thời, chỉ báo xung lượng suy yếu dần tại vùng quá mua, nhưng dấu hiệu đảo chiều vẫn chưa hình thành và đồ thị giá vẫn đang trong giai đoạn song tăng 5.3 với mục tiêu ngắn hạn là mức đỉnh 2018.
- Kết thúc tuần, đồ thị giá của giá dầu Brent đóng cửa tăng 4% và đồ thị giá có thể kiểm định lại mức đỉnh 2018 trong tuần giao dịch này và liên tục xuất hiện các nhịp tăng giảm đan xen.



Diễn biến giá dầu Brent. Nguồn: Tradingview

Các chỉ số thử thách kháng cự ngắn hạn

- Phố Wall giảm nhẹ sau khi số liệu việc làm công bố thấp hơn nhiều so với dự báo của thị trường, nhưng điểm tích cực là thu nhập trung bình tăng lên.
- Các chỉ số điều chỉnh nhẹ và biến động hẹp với KLGĐ giảm mạnh cho thấy dòng tiền vẫn chưa sẵn sàng quay trở lại thị trường, nhưng áp lực bán cũng đã giảm đáng kể. Đồng thời, đồ thị giá của các chỉ số cũng đang giao dịch gần các mức kháng cự ngắn hạn, trong đó mức kháng cự của chỉ số Dow Jones là 35,024 điểm cho nên xu hướng ngắn hạn của các chỉ số chính vẫn duy trì ở mức GIẢM. Ngoài ra, rủi ro ngắn hạn tiếp tục có chiều hướng giảm dần.

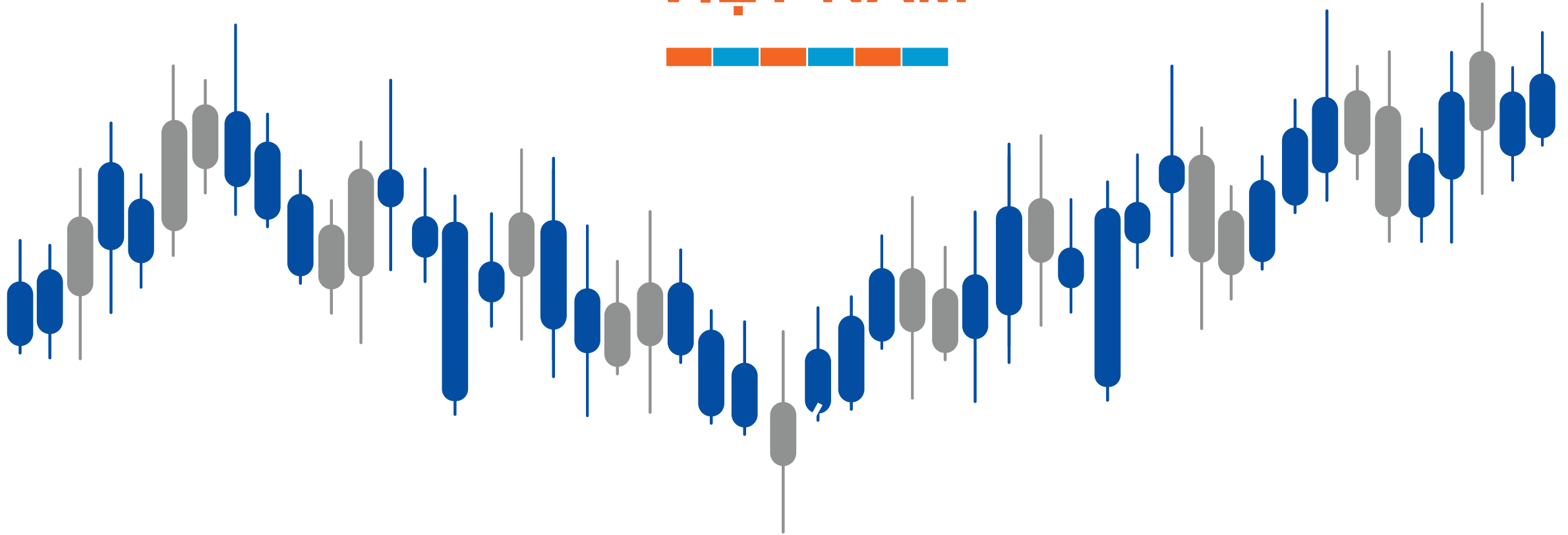


Diễn biến chỉ số Dow Jones. Nguồn: YSVN

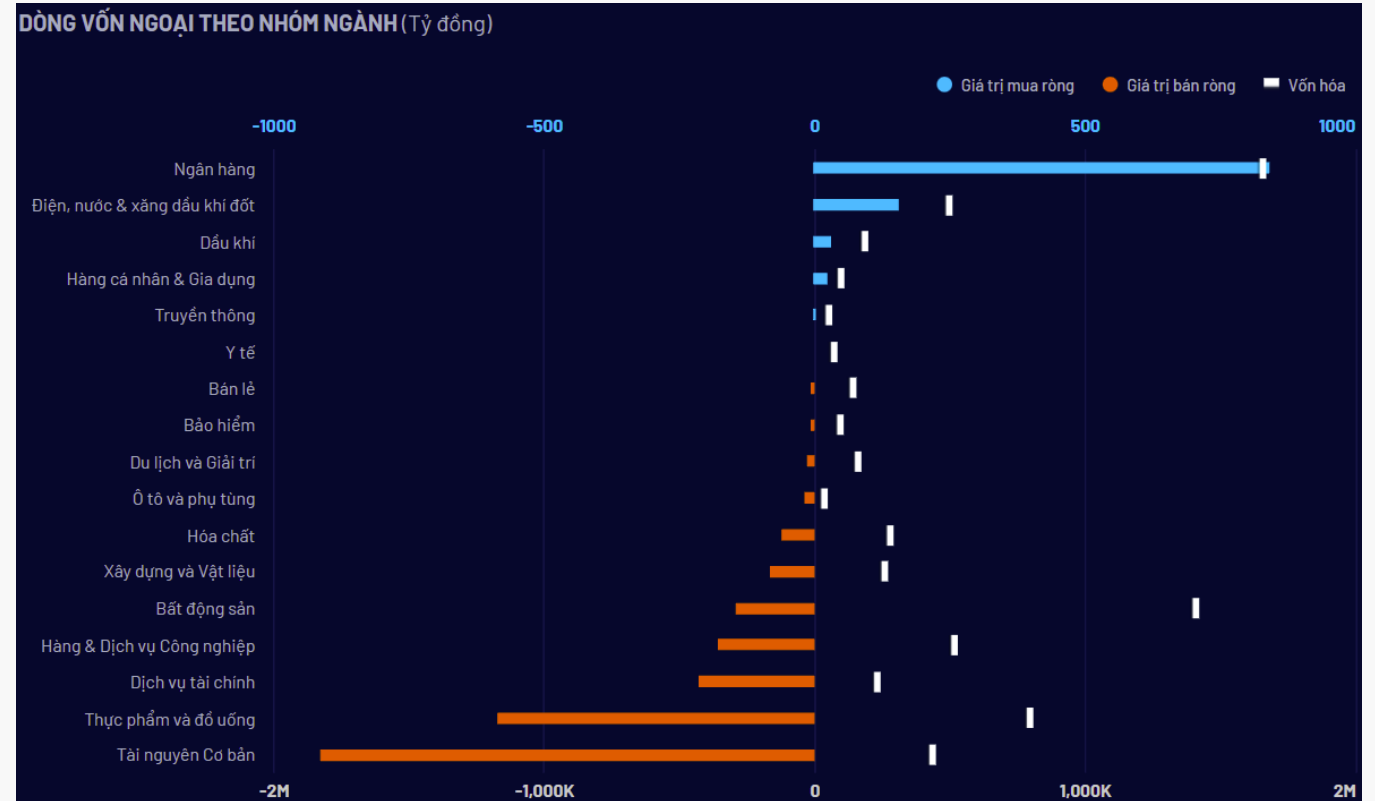
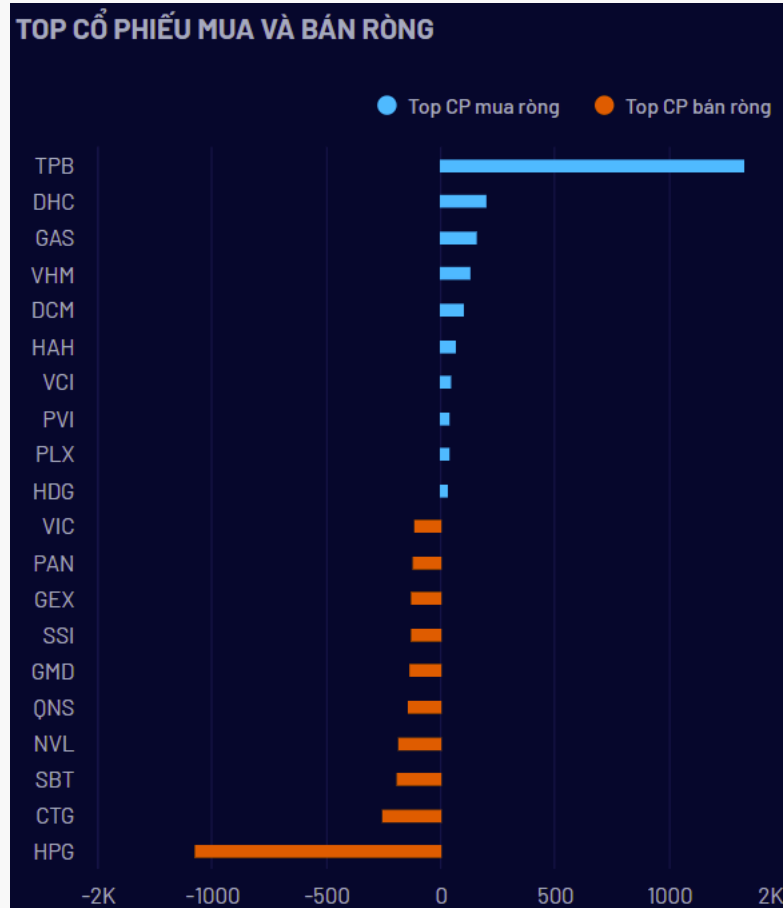
Diễn biến các quỹ ETF

| Mã | Ngày | Thay đổi (.000) | M/B ước tính (tỷ) | Tỷ lệ Premium |
|-------------------------------|-------|--------------------|----------------------|------------------|
| VanEck | 08/10 | - | - | 0.26% |
| DB FTSE | 07/10 | - | - | -0.93% |
| Ishares MSCI Frontier 100 ETF | 08/10 | - | - | -0.67% |
| Kim Kindex VN30 | 06/10 | - | - | -0.80% |
| Premia MSCI | 07/10 | - | - | -1.16% |
| Fubon FTSE | 08/10 | (3,000) | (41) | -1.32% |
| E1VFN30 | 07/10 | (3,300) | (81) | 0.06% |
| FUEVFN30 | 07/10 | - | - | -0.41% |
| FUESSVFL | 13/09 | - | - | 1.94% |

DIỄN BIẾN THỊ TRƯỜNG VIỆT NAM

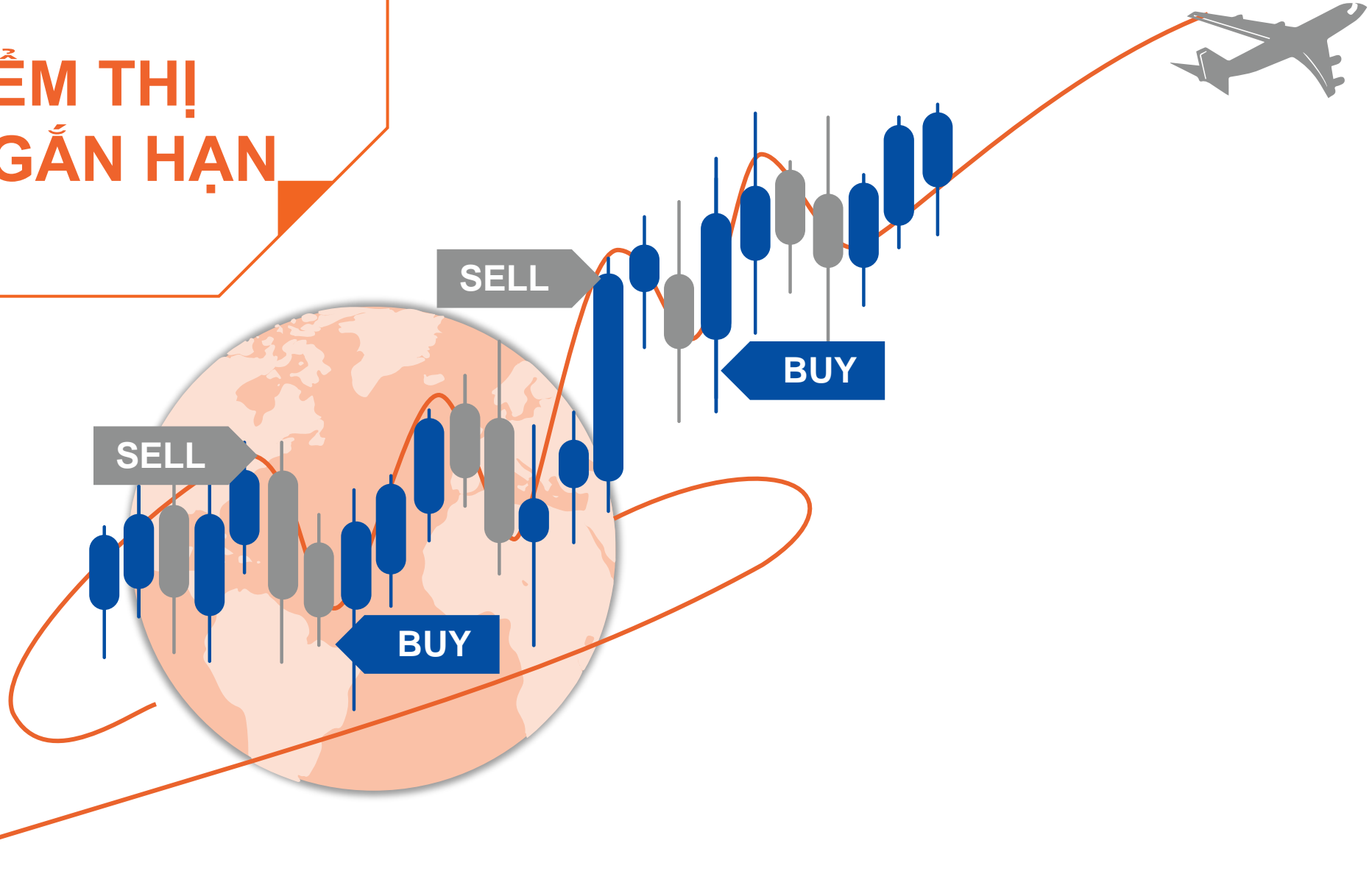


Khối ngoại gia tăng bán ròng lên 1,173 tỷ tuần 04-08/10/2021



Nguồn: YSradar

QUAN ĐIỂM THỊ TRƯỜNG NGẮN HẠN



Quan điểm thị trường ngắn hạn

- Chúng tôi cho rằng thị trường có thể duy trì đà tăng trong các phiên giao dịch đầu tuần và chỉ số VN-Index có thể thử thách ngưỡng 1,380 điểm. Đồng thời, thị trường vẫn đang trong giai đoạn biến động mạnh theo chiều hướng tích cực cho thấy các nhịp điều chỉnh của thị trường có thể sẽ nhanh chóng kết thúc trong phiên. Ngoài ra, chỉ báo tâm lý ngắn hạn tăng dần trong vùng lạc quan cho thấy chiến lược phù hợp ngắn hạn là tăng dần tỷ trọng cổ phiếu.
- Xu hướng ngắn hạn của thị trường chung được nâng từ mức TRUNG TÍNH lên TĂNG. Do đó, chúng tôi khuyến nghị các NĐT ngắn hạn có thể xem xét tăng dần tỷ trọng cổ phiếu.
- Theo đồ thị tuần, xu hướng trung hạn của thị trường chung được nâng từ TRUNG TÍNH lên TĂNG. Đồng thời, chúng tôi dự báo thị trường có thể sớm kết thúc giai đoạn đi ngang vừa qua và xu hướng tăng trung hạn có thể sẽ rõ ràng hơn trong các tuần giao dịch tới. Do đó, chúng tôi khuyến nghị các NĐT trung hạn có thể xem xét tăng dần tỷ trọng cổ phiếu.
- Tham khảo tín hiệu mua/bán cổ phiếu tại: <https://ysradar.yuanta.com.vn/>



Yuanta
Securities Vietnam



YS Radar

TIÊU ĐIỂM CỔ PHIẾU

HAH, SSI, SGP



HAH – Đồ thị giá sớm vượt đỉnh ngắn hạn



Kháng cự ngắn hạn 74.20

Hỗ trợ ngắn hạn 62.64

Xu hướng ngắn hạn TĂNG

Kháng cự trung hạn 84.35

Hỗ trợ trung hạn 59.61

Xu hướng trung hạn TĂNG

HAH – Đồ thị giá sớm vượt đỉnh ngắn hạn

- Mức Stock Rating của HAH ở mức 96 điểm cho nên chúng tôi duy trì đánh giá TÍCH CỰC mức xếp hạng tăng trưởng của cổ phiếu này.
- Đồ thị giá của HAH đóng cửa tăng 5.6% và đồ thị giá có dấu hiệu bước vào giai đoạn biến động mạnh theo chiều hướng tích cực cho thấy đồ thị giá có thể sớm vượt mức đỉnh ngắn hạn. Đồng thời, đồ thị giá vượt lên trên đường trung bình 20 phiên với KLGĐ tăng hơn 94% so với mức KLGĐ trung bình 20 phiên. Điểm tích cực là dòng tiền ngắn hạn tăng mạnh.
- Xu hướng ngắn hạn của HAH được nâng lên mức TĂNG. Do đó, chúng tôi khuyến nghị các NĐT ngắn hạn có thể xem xét MUA ở mức giá hiện tại với tỷ trọng cổ phiếu ở mức 17.80%.

| Mã CP | HAH |
|--|--------------|
| Giá khuyến nghị | 70.00 |
| Giá hiện tại | 70.00 |
| Xu hướng ngắn hạn | TĂNG |
| Xu hướng trung hạn | TĂNG |
| Mức mục tiêu ngắn hạn | 84.35 |
| <i>Upside ngắn hạn so với giá hiện tại</i> | 20.50% |
| Mức cắt lỗ ngắn hạn | 66.63 |
| Tỷ lệ lãi/lỗ trung bình | 4.25 |
| Thời gian nắm giữ dự kiến (phiên) | 24 |
| Tỷ trọng giải ngân tối ưu | 17.80% |
| Khuyến nghị | MUA |

HAH – Đồ thị giá sớm vượt đỉnh ngắn hạn



SSI – Đồ thị giá vẫn đang trong giai đoạn tích lũy



Kháng cự ngắn hạn 41.30

Hỗ trợ ngắn hạn 38.51

Xu hướng ngắn hạn **TĂNG**

Kháng cự trung hạn 45.30

Hỗ trợ trung hạn 37.04

Xu hướng trung hạn **TĂNG**

SSI – Đồ thị giá vẫn đang trong giai đoạn tích lũy

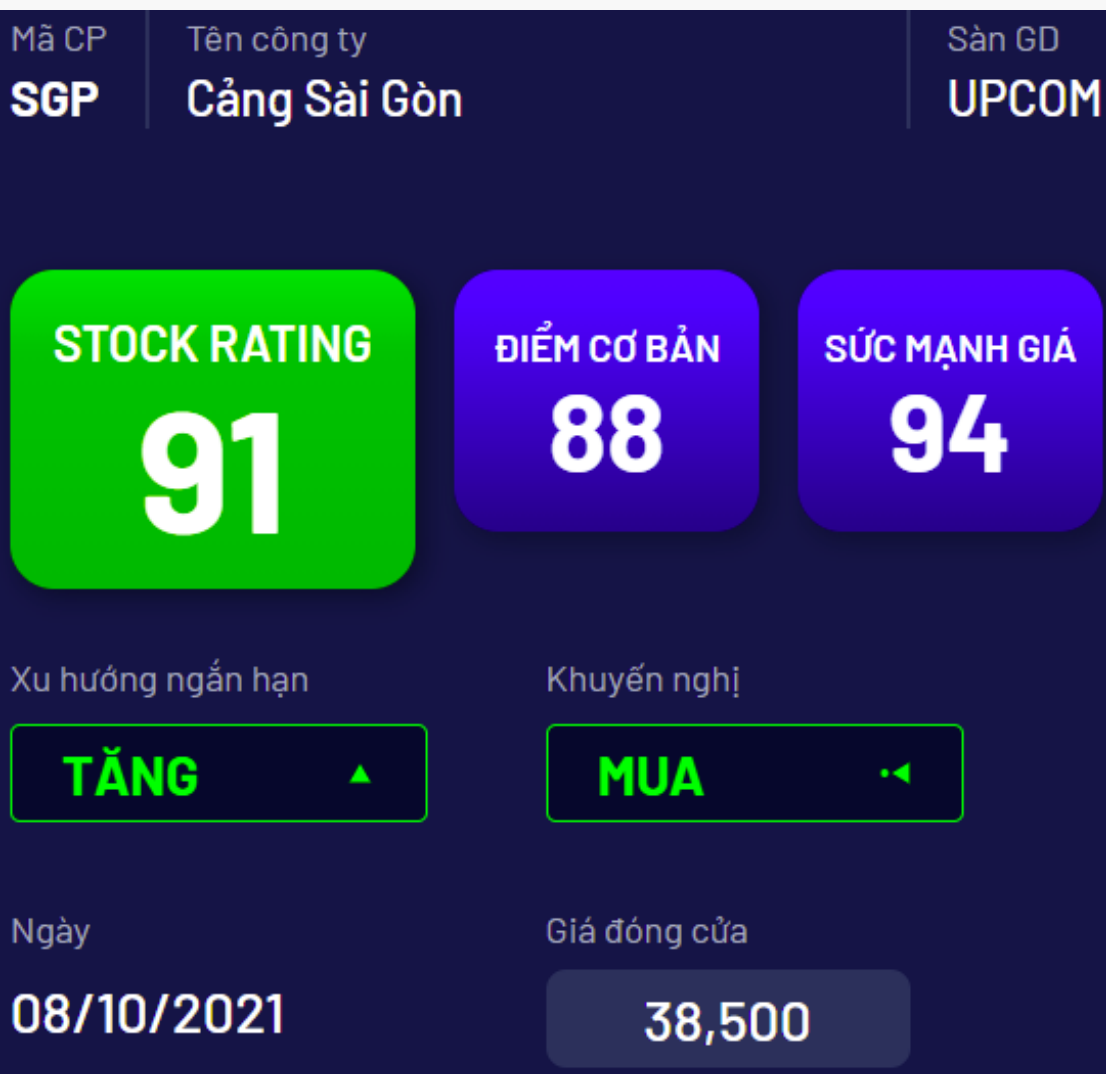
- Mức Stock Rating của SSI ở mức 93 điểm cho nên chúng tôi duy trì đánh giá TÍCH CỰC mức xếp hạng tăng trưởng của cổ phiếu này.
- Đồ thị giá của SSI tăng về gần đường trung bình 20 và 50 phiên. Đồng thời, đồ thị giá vẫn đang trong giai đoạn tích lũy cho thấy đồ thị giá có thể sẽ còn xuất hiện các nhịp điều chỉnh trong phiên cho nên các NĐT tránh mua đuổi ở các nhịp tăng.
- Xu hướng ngắn hạn của SSI cũng được nâng lên mức TĂNG. Do đó, chúng tôi khuyến nghị các NĐT ngắn hạn có thể xem xét MUA ở mức giá hiện tại với tỷ trọng cổ phiếu ở mức 32.77%.

| Mã CP | SSI |
|--|--------------|
| Giá khuyến nghị | 40.85 |
| Giá hiện tại | 40.85 |
| Xu hướng ngắn hạn | TĂNG |
| Xu hướng trung hạn | TĂNG |
| Mức mục tiêu ngắn hạn | 48.59 |
| <i>Upside ngắn hạn so với giá hiện tại</i> | 18.94% |
| Mức cắt lỗ ngắn hạn | 38.92 |
| Tỷ lệ lãi/lỗ trung bình | 3.30 |
| Thời gian nắm giữ dự kiến (phiên) | 21 |
| Tỷ trọng giải ngân tối ưu | 32.77% |
| Khuyến nghị | MUA |

SSI – Đồ thị giá vẫn đang trong giai đoạn tích lũy



SGP – Xung lực ngắn hạn cải thiện



Kháng cự ngắn hạn **39.80**

Hỗ trợ ngắn hạn **35.18**

Xu hướng ngắn hạn **TĂNG**

Kháng cự trung hạn **42.20**

Hỗ trợ trung hạn **31.32**

Xu hướng trung hạn **TĂNG**

SGP – Xung lực ngắn hạn cải thiện

- Mức Stock Rating của SGP ở mức 91 điểm cho nên chúng tôi duy trì đánh giá TÍCH CỰC mức xếp hạng tăng trưởng của cổ phiếu này.
- Đồ thị giá của SGP vượt lên trên đường trung bình 20 ngày với KLGĐ cao hơn mức trung bình 20 phiên trong hai phiên giao dịch vừa qua. Đồng thời, đồ thị giá có dấu hiệu bước vào giai đoạn biến động mạnh theo chiều hướng tích cực cho thấy đồ thị giá có thể sớm thử thách và vượt mức kháng cự trung hạn 42.20. Ngoài ra, các chỉ báo xung lực ngắn hạn hồi phục, đặc biệt chỉ báo MACD đã xác nhận tín hiệu mua.
- Xu hướng ngắn hạn của SGP cũng được nâng lên mức TĂNG. Do đó, chúng tôi khuyến nghị các NĐT ngắn hạn có thể xem xét MUA ở mức giá hiện tại với tỷ trọng cổ phiếu ở mức 17.74%.

| Mã CP | SGP |
|--|--------------|
| Giá khuyến nghị | 38.50 |
| Giá hiện tại | 38.50 |
| Xu hướng ngắn hạn | TĂNG |
| Xu hướng trung hạn | TĂNG |
| Mức mục tiêu ngắn hạn | 43.09 |
| <i>Upside ngắn hạn so với giá hiện tại</i> | 11.93% |
| Mức cắt lỗ ngắn hạn | 35.54 |
| Tỷ lệ lãi/lỗ trung bình | 2.77 |
| Thời gian nắm giữ dự kiến (phiên) | 16 |
| Tỷ trọng giải ngân tối ưu | 17.74% |
| Khuyến nghị | MUA |

SGP – Xung lực ngắn hạn cải thiện





Yuanta
Securities Vietnam



YS Radar

DANH MỤC YS30

PDR



PDR – Tăng tỷ trọng khi vượt kháng cự 87.90

- Mức Stock Rating của PDR ở mức 85 điểm cho nên chúng tôi duy trì đánh giá TÍCH CỰC mức xếp hạng tăng trưởng của cổ phiếu này.
- Đồ thị giá của PDR vượt lên trên đường trung bình 50 ngày. Đồng thời, đồ thị giá vẫn đang trong giai đoạn biến động mạnh theo chiều hướng tích cực và mức kháng cự ngắn hạn 87.90, đây cũng là mức kháng cự mạnh và Sức mạnh giá đang dưới mức 80 điểm. Nếu đồ thị giá vượt được mức kháng cự 87.90 thì các NĐT ngắn hạn có thể tăng dần tỷ trọng cổ phiếu với mức tỷ trọng tối ưu 29.14%.



Diễn biến giá cổ phiếu PDR. Nguồn: YSVN



DANH MỤC KHUYẾN NGHỊ NGẮN HẠN



Danh mục khuyến nghị ngắn hạn

| CP | Giá | Xu hướng ngắn hạn | Xu hướng trung hạn | Ngày khuyến nghị | Giao dịch T+ | Giá mua ngắn hạn | Trailing Stop | %Lợi nhuận | Khuyến nghị |
|-----|--------|-------------------|--------------------|------------------|--------------|------------------|---------------|------------|-------------|
| HDC | 85.00 | TĂNG | TĂNG | 19/07/2021 | T+60 | 53.00 | 80.44 | 60.38% | NẮM GIỮ |
| ELC | 29.50 | TĂNG | TĂNG | 28/07/2021 | T+53 | 14.70 | 25.73 | 100.68% | NẮM GIỮ |
| VSH | 29.65 | TĂNG | TĂNG | 06/09/2021 | T+25 | 29.50 | 28.53 | 0.51% | NẮM GIỮ |
| HPG | 55.70 | TĂNG | GIẢM | 07/09/2021 | T+24 | 51.20 | 53.69 | 8.79% | NẮM GIỮ |
| MWG | 128.80 | TĂNG | TĂNG | 10/09/2021 | T+21 | 118.90 | 124.90 | 8.33% | NẮM GIỮ |
| BMI | 40.80 | TĂNG | TĂNG | 17/09/2021 | T+16 | 35.80 | 38.43 | 13.97% | NẮM GIỮ |
| IPA | 73.00 | TĂNG | TĂNG | 22/09/2021 | T+13 | 62.10 | 65.41 | 17.55% | NẮM GIỮ |
| VCS | 127.10 | TĂNG | TĂNG | 23/09/2021 | T+12 | 130.70 | 121.52 | -2.75% | NẮM GIỮ |
| DCM | 28.25 | TĂNG | TĂNG | 30/09/2021 | T+7 | 24.75 | 27.21 | 14.14% | NẮM GIỮ |
| DPM | 37.40 | TĂNG | TĂNG | 30/09/2021 | T+7 | 35.45 | 35.50 | 5.50% | NẮM GIỮ |
| GSP | 17.45 | TĂNG | TĂNG | 04/10/2021 | T+5 | 16.90 | 16.14 | 3.25% | NẮM GIỮ |
| HSG | 47.65 | TĂNG | TĂNG | 05/10/2021 | T+4 | 48.65 | 45.12 | -2.06% | NẮM GIỮ |
| DHC | 95.20 | TĂNG | TĂNG | 05/10/2021 | T+4 | 88.80 | 88.83 | 7.21% | NẮM GIỮ |
| PVP | 19.40 | TĂNG | TĂNG | 05/10/2021 | T+4 | 20.10 | 18.25 | -3.48% | NẮM GIỮ |
| DIG | 33.60 | TĂNG | TĂNG | 07/10/2021 | T+2 | 33.25 | 30.74 | 1.05% | NẮM GIỮ |
| GIL | 69.50 | TĂNG | TĂNG | 07/10/2021 | T+2 | 70.50 | 66.50 | -1.42% | NẮM GIỮ |
| ITD | 22.40 | TĂNG | TĂNG | 07/10/2021 | T+2 | 21.60 | 20.03 | 3.70% | NẮM GIỮ |
| TNG | 31.20 | TĂNG | TĂNG | 07/10/2021 | T+2 | 31.20 | 28.60 | 0.00% | NẮM GIỮ |

Danh mục khuyến nghị ngắn hạn

| CP | Giá | Xu hướng ngắn hạn | Xu hướng trung hạn | Ngày khuyến nghị | Giao dịch T+ | Giá mua ngắn hạn | Trailing Stop | %Lợi nhuận | Khuyến nghị |
|------------|-------|-------------------|--------------------|------------------|--------------|------------------|---------------|---------------|----------------|
| LCG | 19.20 | TĂNG | TĂNG | 08/10/2021 | T+1 | 19.85 | 17.84 | -3.27% | NẮM GIỮ |
| TLH | 22.90 | TĂNG | TĂNG | 08/10/2021 | T+1 | 22.55 | 20.76 | 1.55% | NẮM GIỮ |
| SZC | 51.80 | TĂNG | TĂNG | 08/10/2021 | T+1 | 52.70 | 47.28 | -1.71% | NẮM GIỮ |
| VCI | 61.50 | TĂNG | TĂNG | 08/10/2021 | T+1 | 60.50 | 55.57 | 1.65% | NẮM GIỮ |
| HAH | 70.00 | TĂNG | TĂNG | 11/10/2021 | T+0 | 70.00 | 67.02 | 0.00% | MUA |
| SSI | 40.85 | TĂNG | TĂNG | 11/10/2021 | T+0 | 40.85 | 40.82 | 0.00% | MUA |
| SGP | 38.50 | TĂNG | TĂNG | 11/10/2021 | T+0 | 38.50 | 38.06 | 0.00% | MUA |

Liên hệ

Phòng Nghiên cứu và Phân tích khối Khách hàng cá nhân

Nguyễn Thế Minh

Giám đốc Nghiên cứu Phân tích
+84 28 3622 6868 ext 3826
minh.nguyen@yuanta.com.vn

Quách Đức Khánh

Phó phòng Nghiên cứu Phân tích
+84 28 3622 6868 ext 3833
khanh.quach@yuanta.com.vn

Phạm Tấn Phát

Chuyên viên phân tích cao cấp
+84 28 3622 6868 ext 3880
phat.pham@yuanta.com.vn

Lý Thị Hiền

Trưởng phòng Nghiên cứu Phân tích
+84 28 3622 6868 ext 3908
hien.ly@yuanta.com.vn

Khổng Hữu Hiệp

Chuyên viên phân tích cao cấp
+84 28 3622 6868 ext 3912
hiep.khong@yuanta.com.vn

Nguyễn Trịnh Ngọc Hồng

Chuyên viên phân tích cao cấp
+84 28 3622 6868 ext 3832
hong.nguyen@yuanta.com.vn

Global Disclaimer

© 2020 Yuanta. All rights reserved. The information in this report has been compiled from sources we believe to be reliable, but we do not hold ourselves responsible for its completeness or accuracy. It is not an offer to sell or solicitation of an offer to buy any securities. All opinions and estimates included in this report constitute our judgment as of this date and are subject to change without notice.

This report provides general information only. Neither the information nor any opinion expressed herein constitutes an offer or invitation to make an offer to buy or sell securities or other investments. This material is prepared for general circulation to clients and is not intended to provide tailored investment advice and does not take into account the individual financial situation and objectives of any specific person who may receive this report. Investors should seek financial advice regarding the appropriateness of investing in any securities, investments or investment strategies discussed or recommended in this report. The information contained in this report has been compiled from sources believed to be reliable but no representation or warranty, express or implied, is made as to its accuracy, completeness or correctness. This report is not (and should not be construed as) a solicitation to act as securities broker or dealer in any jurisdiction by any person or company that is not legally permitted to carry on such business in that jurisdiction.

Yuanta research is distributed in the United States only to Major U.S. Institutional Investors (as defined in Rule 15a-6 under the Securities Exchange Act of 1934, as amended and SEC staff interpretations thereof). All transactions by a US person in the securities mentioned in this report must be effected through a registered broker-dealer under Section 15 of the Securities Exchange Act of 1934, as amended. Yuanta research is distributed in Taiwan by Yuanta Securities Investment Consulting. Yuanta research is distributed in Hong Kong by Yuanta Securities (Hong Kong) Co. Limited, which is licensed in Hong Kong by the Securities and Futures Commission for regulated activities, including Type 4 regulated activity (advising on securities). In Hong Kong, this research report may not be redistributed, retransmitted or disclosed, in whole or in part or any form or manner, without the express written consent of Yuanta Securities (Hong Kong) Co. Limited.