

# Morning Note

12/10/2021



**VN-Index có thể xuất hiện rung lắc nhưng  
tiếp tục đi lên – SHS, VPB, TCB, DCM**



## DIỄN BIẾN THỊ TRƯỜNG THẾ GIỚI

Nhận định diễn biến thị trường hàng hóa và TTCK thế giới



# Phổ Wall quay lại đà giảm do lo ngại lạm phát

- Tâm lý NĐT tiếp tục lo ngại về triển vọng của nền kinh tế, cũng như tình hình lạm phát hiện nay do ảnh hưởng từ đà tăng của giá hàng hóa. Đồng thời, việc đứt gãy chuỗi cung ứng hàng hóa cũng có thể làm ảnh hưởng lên thu nhập của các doanh nghiệp niêm yết.
- Các chỉ số mở cửa tăng mạnh nhưng nhanh chóng đảo chiều giảm điểm về cuối phiên. Chỉ số Dow Jones đóng cửa giảm -0.7% và đồ thị giá giảm về vùng hỗ trợ của khoảng trống tăng giá được hình thành trong phiên 07/10/2021. Đồng thời, đồ thị giá của chỉ số này vẫn đang trong giai đoạn tích lũy và xu hướng ngắn hạn của các chỉ số chính vẫn duy trì ở mức GIẢM.

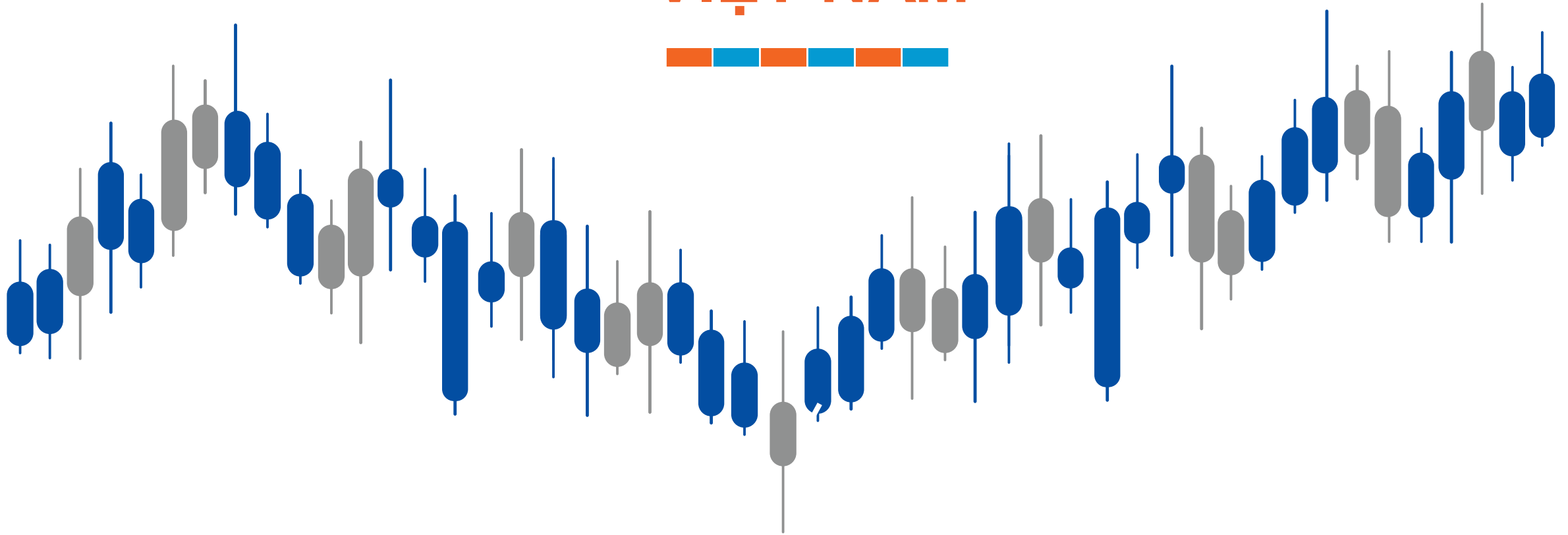


Diễn biến chỉ số Dow Jones. Nguồn: YSVN

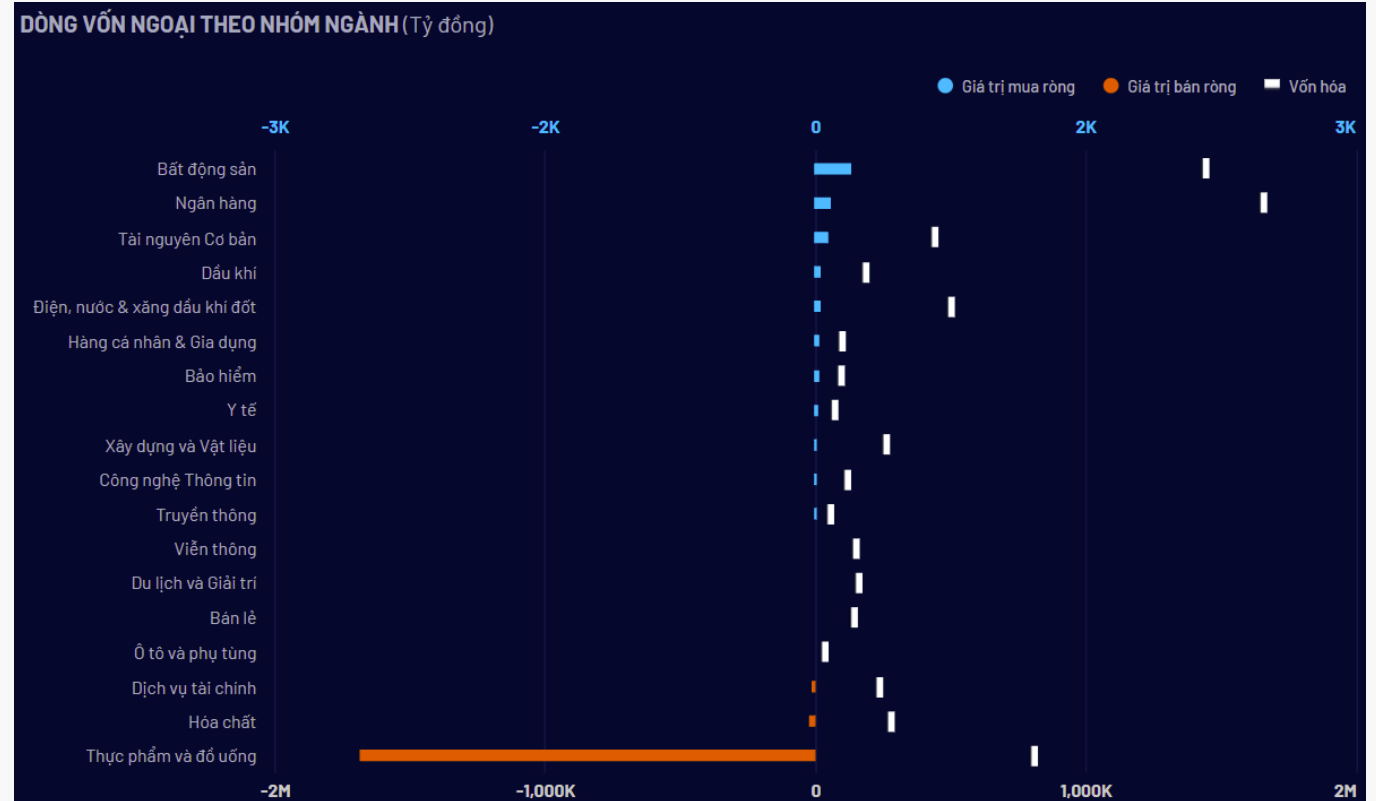
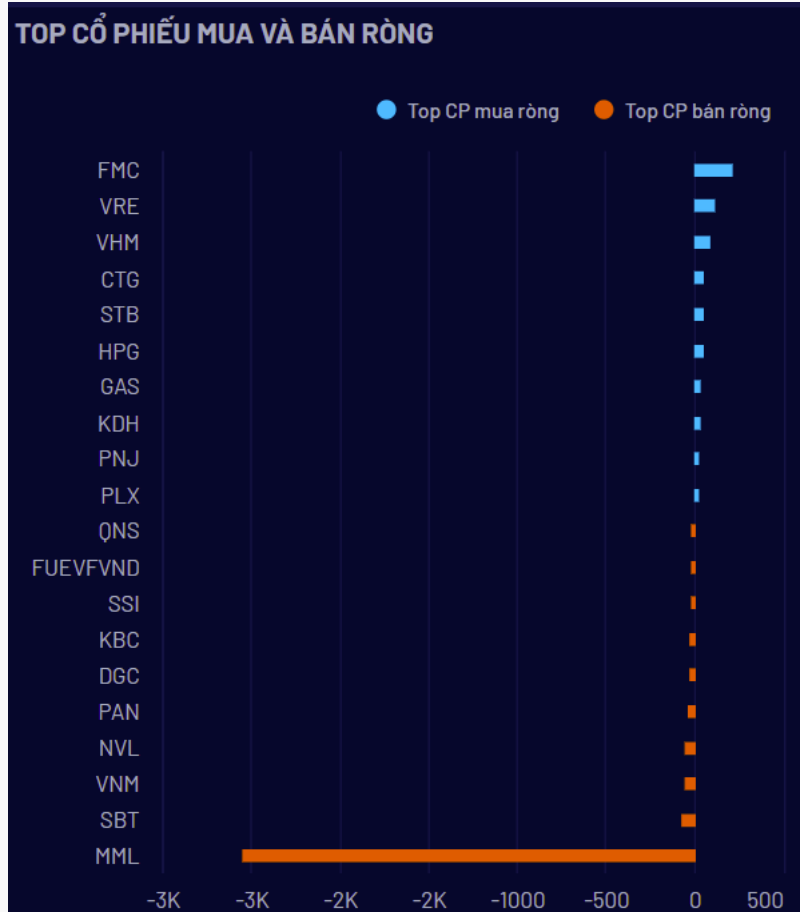
# Diễn biến các quỹ ETF

Mã	Ngày	Thay đổi (.000)	M/B ước tính (tỷ)	Tỷ lệ Premium
VanEck	08/10	-	-	0.26%
DB FTSE	08/10	-	-	-0.85%
Ishares MSCI Frontier 100 ETF	11/10	-	-	-0.62%
Kim Kindex VN30	07/10	-	-	-0.33%
Premia MSCI	08/10	-	-	-1.29%
Fubon FTSE	08/10	(3,000)	(41)	-1.32%
E1VFN30	08/10	100	2	0.29%
FUEVFN30	08/10	(400)	(11)	0.24%
FUESSVFL	13/09	-	-	1.94%

# DIỄN BIẾN THỊ TRƯỜNG VIỆT NAM

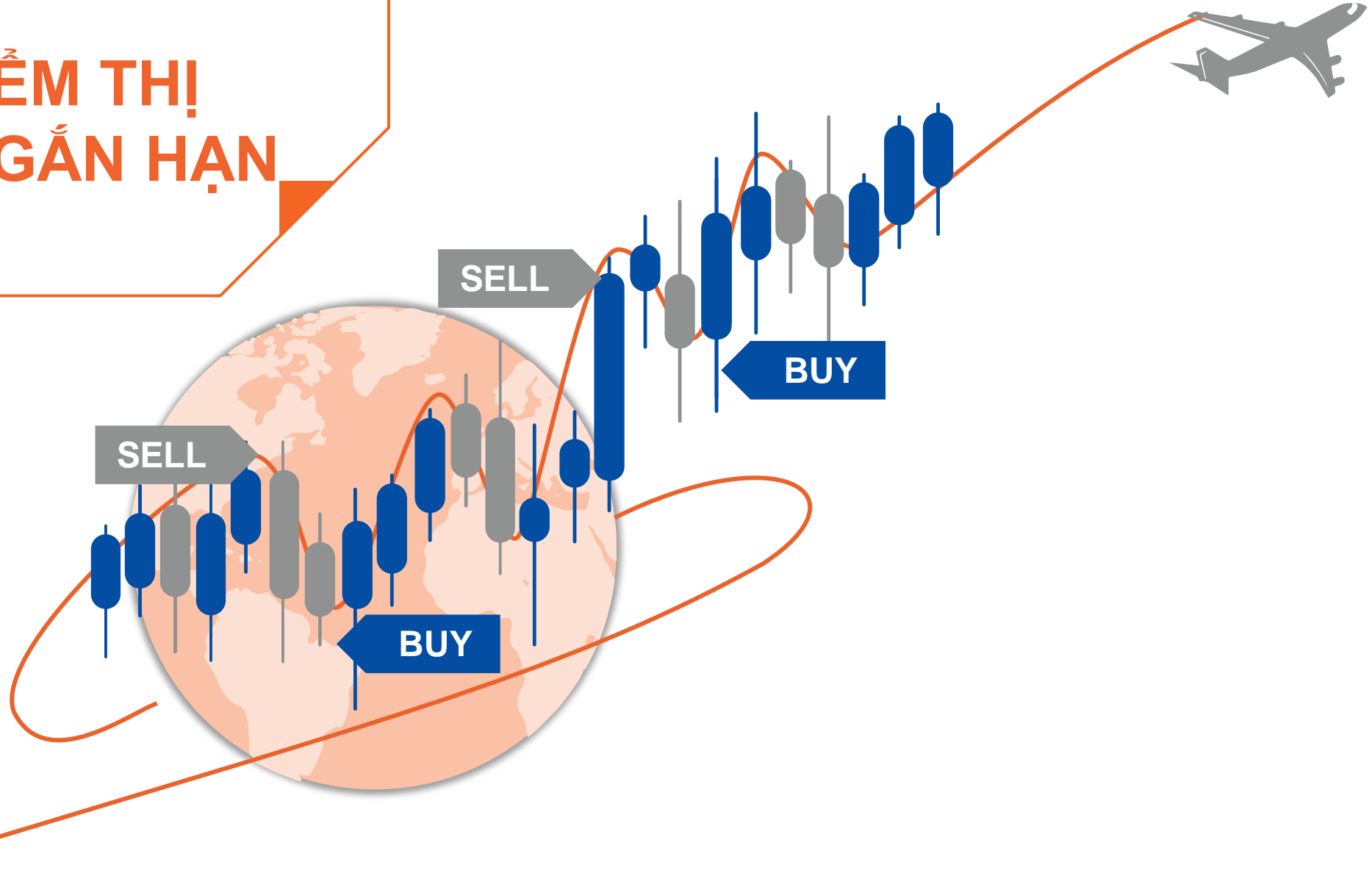


# Khối ngoại bán ròng đột biến 2,136 tỷ, nhưng chủ yếu bán ròng thỏa thuận cổ phiếu MML



Nguồn: YSradar

# QUAN ĐIỂM THỊ TRƯỜNG NGẮN HẠN



# Quan điểm thị trường ngắn hạn

- Chúng tôi cho rằng thị trường có thể sẽ tiếp tục đà tăng trong phiên kế tiếp và chỉ số VN-Index cũng có thể sẽ kiểm định lại ngưỡng 1,380 điểm trong phiên. Đồng thời, thị trường vẫn đang trong giai đoạn biến động mạnh theo chiều hướng tích cực và dòng tiền có xu hướng tăng dần cho thấy xu hướng ngắn hạn sẽ bền vững hơn với mức kháng cự kế tiếp của chỉ số VN-Index là 1,424 điểm. Ngoài ra, chỉ báo tâm lý ngắn hạn tiếp tục tăng cho nên chiến lược phù hợp là gia tăng tăng dần tỷ trọng cổ phiếu.
- Xu hướng ngắn hạn của thị trường chung vẫn duy trì ở mức TĂNG. Do đó, chúng tôi khuyến nghị các NĐT ngắn hạn có thể tiếp tục gia tăng tỷ trọng cổ phiếu.
- Tham khảo tín hiệu mua/bán cổ phiếu tại: <https://ysradar.yuanta.com.vn/>





Yuanta  
Securities Vietnam



YS Radar

# TIÊU ĐIỂM CỔ PHIẾU

SHS, VPB, TCB



# SHS – Tăng vốn giúp gia tăng tăng trưởng



Kháng cự ngắn hạn	<b>41.00</b>
Hỗ trợ ngắn hạn	<b>35.14</b>
Xu hướng ngắn hạn	<b>TĂNG</b>
Kháng cự trung hạn	<b>42.50</b>
Hỗ trợ trung hạn	<b>32.79</b>
Xu hướng trung hạn	<b>TĂNG</b>

# SHS – Tăng vốn giúp gia tăng tăng trưởng

- Mức Stock Rating của SHS ở mức 95 điểm cho nên chúng tôi duy trì đánh giá TÍCH CỰC mức xếp hạng tăng trưởng của cổ phiếu này.
- Tỷ trọng tự doanh vẫn chiếm tỷ lệ cao nhất trong doanh thu của SHS, trong đó nhóm cổ phiếu ngân hàng cũng chiếm tỷ trọng cao trong danh mục của SHS cho nên đà hồi phục cả nhóm ngân hàng trong những tháng cuối năm 2021 có thể sẽ là điểm tăng trưởng của SHS. Đồng thời, việc tăng vốn của SHS cũng giúp gia tăng hoạt động cho vay margin trong bối cảnh nhu cầu tăng cao và thanh khoản thị trường cao.
- Đồ thị giá của SHS đóng cửa tăng 2.1% và vượt lên trên đường trung bình 20 phiên. Đồng thời, đồ thị giá của SHS bước vào giai đoạn tích lũy cho nên đồ thị giá có thể sẽ còn liên tục xuất hiện các nhịp điều chỉnh và mức kháng cự gần nhất là 41.00.
- Xu hướng ngắn hạn của SHS cũng được nâng lên mức TĂNG. Do đó, chúng tôi khuyến nghị các NĐT ngắn hạn có thể xem xét MUA ở mức giá hiện tại với tỷ trọng tối ưu ở mức 26.65%.

Mã CP	SHS
Giá khuyến nghị	38.20
Giá hiện tại	38.20
Xu hướng ngắn hạn	<b>TĂNG</b>
Xu hướng trung hạn	<b>TĂNG</b>
Mức mục tiêu ngắn hạn	<b>48.09</b>
<i>Upside ngắn hạn so với giá hiện tại</i>	25.90%
Mức cắt lỗ ngắn hạn	<b>34.57</b>
Tỷ lệ lãi/lỗ trung bình	3.90
Thời gian nắm giữ dự kiến (phiên)	22
Tỷ trọng giải ngân tối ưu	26.65%
Khuyến nghị	<b>MUA</b>

# SHS – Tăng vốn giúp gia tăng tăng trưởng



# VPB – Dòng tiền ngắn hạn tăng mạnh



Kháng cự ngắn hạn **38.20**

Hỗ trợ ngắn hạn **34.33**

Xu hướng ngắn hạn **TĂNG**

Kháng cự trung hạn **40.70**

Hỗ trợ trung hạn **31.26**

Xu hướng trung hạn **GIẢM**

# VPB – Dòng tiền ngắn hạn tăng mạnh

- Mức Stock Rating của VPB ở mức 88 điểm cho nên chúng tôi duy trì đánh giá TÍCH CỰC mức xếp hạng tăng trưởng của cổ phiếu này.
- Đồ thị giá của VPB vượt lên trên đường trung bình 20 phiên với KLGĐ tăng 56% so với phiên giao dịch trước đó. Đồng thời, đồ thị giá vẫn đang trong giai đoạn tích lũy cho nên các NĐT vẫn nên tích lũy cổ phiếu ở các nhịp điều chỉnh. Điểm tích cực là dòng tiền ngắn hạn tăng mạnh cho nên chúng tôi kỳ vọng đồ thị giá có thể sớm kết thúc giai đoạn tích lũy.
- Xu hướng ngắn hạn của VPB cũng được nâng lên mức TĂNG. Do đó, chúng tôi khuyến nghị các NĐT ngắn hạn có thể xem xét MUA ở mức giá hiện tại với tỷ trọng thấp dưới 5% và tăng dần tỷ trọng cổ phiếu lên mức tối ưu là 21.21% khi Sức mạnh giá tăng trên 80 điểm.

Mã CP	VPB
Giá khuyến nghị	36.80
Giá hiện tại	36.80
Xu hướng ngắn hạn	<b>TĂNG</b>
Xu hướng trung hạn	<b>GIẢM</b>
Mức mục tiêu ngắn hạn	<b>44.39</b>
<i>Upside ngắn hạn so với giá hiện tại</i>	20.62%
Mức cắt lỗ ngắn hạn	<b>34.75</b>
Tỷ lệ lãi/lỗ trung bình	3.01
Thời gian nắm giữ dự kiến (phiên)	25
Tỷ trọng giải ngân tối ưu	21.21%
Khuyến nghị	<b>MUA</b>

# VPB – Dòng tiền ngắn hạn tăng mạnh



# TCB – Xu hướng tăng ngắn hạn sẽ rõ ràng hơn



Kháng cự ngắn hạn 54.70

Hỗ trợ ngắn hạn 49.67

Xu hướng ngắn hạn **TĂNG**

Kháng cự trung hạn 55.36

Hỗ trợ trung hạn 47.00

Xu hướng trung hạn **GIẢM**



# TCB – Xu hướng tăng ngắn hạn sẽ rõ ràng hơn

- Mức Stock Rating của TCB ở mức 85 điểm cho nên chúng tôi duy trì đánh giá TÍCH CỰC mức xếp hạng tăng trưởng của cổ phiếu này.
- Đồ thị giá của TCB tăng mạnh 4.5% với KLGD tăng đột biến so với mức KLGD trung bình 20 phiên. Đồng thời, đồ thị giá có dấu hiệu bước vào giai đoạn biến động mạnh theo chiều hướng tích cực cho nên xu hướng ngắn hạn sẽ rõ ràng hơn.
- Xu hướng ngắn hạn của TCB cũng được nâng lên mức TĂNG. Do đó, chúng tôi khuyến nghị các NĐT ngắn hạn có thể xem xét MUA ở mức giá hiện tại với tỷ trọng thấp dưới 5% và tăng dần tỷ trọng cổ phiếu lên mức tối ưu là 21.21% khi Sức mạnh giá tăng trên 80 điểm.

Mã CP	TCB
Giá khuyến nghị	53.00
Giá hiện tại	53.00
Xu hướng ngắn hạn	<b>TĂNG</b>
Xu hướng trung hạn	<b>GIẢM</b>
Mức mục tiêu ngắn hạn	<b>57.87</b>
<i>Upside ngắn hạn so với giá hiện tại</i>	9.19%
Mức cắt lỗ ngắn hạn	<b>49.46</b>
Tỷ lệ lãi/lỗ trung bình	1.38
Thời gian nắm giữ dự kiến (phiên)	19
Tỷ trọng giải ngân tối ưu	0.44%
Khuyến nghị	<b>MUA</b>

# TCB – Xu hướng tăng ngắn hạn sẽ rõ ràng hơn





Yuanta  
Securities Vietnam



YS Radar

# DANH MỤC YS30

DCM



# DCM – Rủi ro ngắn hạn vẫn ở mức thấp

- Mức Stock Rating của DCM ở mức 93 điểm cho nên chúng tôi duy trì đánh giá TÍCH CỰC mức xếp hạng tăng trưởng của cổ phiếu này.
- Đồ thị giá của DCM đóng cửa tăng 4.4% với KLGD duy trì trên mức KLGD trung bình 20 phiên. Đồng thời, rủi ro ngắn hạn của DCM vẫn ở mức thấp và đồ thị giá vẫn đang trong giai đoạn biến động mạnh theo chiều hướng tích cực.
- Xu hướng ngắn và trung hạn của DCM vẫn duy trì ở mức TĂNG. Đồng thời, chúng tôi đã khuyến nghị mua cổ phiếu DCM (Xem chi tiết [TAI ĐÂY](#)). Do đó, các NĐT có thể duy trì vị thế **NĂM GIỮ**.



Diễn biến giá cổ phiếu DCM. Nguồn: YSVN



# DANH MỤC KHUYẾN NGHỊ NGẮN HẠN



# Danh mục khuyến nghị ngắn hạn

CP	Giá	Xu hướng ngắn hạn	Xu hướng trung hạn	Ngày khuyến nghị	Giao dịch T+	Giá mua ngắn hạn	Trailing Stop	%Lợi nhuận	Khuyến nghị
HDC	85.00	TĂNG	TĂNG	19/07/2021	T+61	53.00	81.37	60.38%	NẮM GIỮ
ELC	29.10	TĂNG	TĂNG	28/07/2021	T+54	14.70	26.98	97.96%	NẮM GIỮ
VSH	30.50	TĂNG	TĂNG	06/09/2021	T+26	29.50	28.53	3.39%	NẮM GIỮ
HPG	57.20	TĂNG	GIẢM	07/09/2021	T+25	51.20	53.69	11.72%	NẮM GIỮ
MWG	129.50	TĂNG	TĂNG	10/09/2021	T+22	118.90	124.90	8.92%	NẮM GIỮ
BMI	40.20	TĂNG	TĂNG	17/09/2021	T+17	35.80	38.43	12.29%	NẮM GIỮ
IPA	73.00	TĂNG	TĂNG	22/09/2021	T+14	62.10	66.24	17.55%	NẮM GIỮ
VCS	128.00	TĂNG	TĂNG	23/09/2021	T+13	130.70	121.52	-2.07%	NẮM GIỮ
DCM	29.50	TĂNG	TĂNG	30/09/2021	T+8	24.75	27.21	19.19%	NẮM GIỮ
DPM	37.55	TĂNG	TĂNG	30/09/2021	T+8	35.45	35.50	5.92%	NẮM GIỮ
GSP	16.90	TĂNG	TĂNG	04/10/2021	T+6	16.90	16.14	0.00%	NẮM GIỮ
HSG	47.85	TĂNG	TĂNG	05/10/2021	T+5	48.65	45.12	-1.64%	NẮM GIỮ
DHC	93.80	TĂNG	TĂNG	05/10/2021	T+5	88.80	89.88	5.63%	NẮM GIỮ
PVP	19.50	TĂNG	TĂNG	05/10/2021	T+5	20.10	18.25	-2.99%	NẮM GIỮ
DIG	33.60	TĂNG	TĂNG	07/10/2021	T+3	33.25	31.05	1.05%	NẮM GIỮ
GIL	68.10	TĂNG	TĂNG	07/10/2021	T+3	70.50	66.50	-3.40%	NẮM GIỮ
ITD	22.25	TĂNG	TĂNG	07/10/2021	T+3	21.60	20.42	3.01%	NẮM GIỮ
TNG	30.80	TĂNG	TĂNG	07/10/2021	T+3	31.20	28.60	-1.28%	NẮM GIỮ

# Danh mục khuyến nghị ngắn hạn

CP	Giá	Xu hướng ngắn hạn	Xu hướng trung hạn	Ngày khuyến nghị	Giao dịch T+	Giá mua ngắn hạn	Trailing Stop	%Lợi nhuận	Khuyến nghị
LCG	18.80	TĂNG	TĂNG	08/10/2021	T+2	19.85	17.84	-5.29%	NẮM GIỮ
TLH	22.80	TĂNG	TĂNG	08/10/2021	T+2	22.55	20.97	1.11%	NẮM GIỮ
SZC	53.40	TĂNG	TĂNG	08/10/2021	T+2	52.70	48.81	1.33%	NẮM GIỮ
VCI	62.10	TĂNG	TĂNG	08/10/2021	T+2	60.50	56.88	2.64%	NẮM GIỮ
HAH	68.50	TĂNG	TĂNG	11/10/2021	T+1	70.00	62.64	-2.14%	NẮM GIỮ
SSI	41.90	TĂNG	TĂNG	11/10/2021	T+1	40.85	38.51	2.57%	NẮM GIỮ
SGP	38.30	TĂNG	TĂNG	11/10/2021	T+1	38.50	35.18	-0.52%	NẮM GIỮ
SHS	38.20	TĂNG	TĂNG	12/10/2021	T+0	38.20	37.74	0.00%	MUA
VPB	36.80	TĂNG	GIẢM	12/10/2021	T+0	36.80	35.96	0.00%	MUA
TCB	53.00	TĂNG	GIẢM	12/10/2021	T+0	53.00	50.80	0.00%	MUA

# Liên hệ

## Phòng Nghiên cứu và Phân tích khối Khách hàng cá nhân

### **Nguyễn Thế Minh**

Giám đốc Nghiên cứu Phân tích

+84 28 3622 6868 ext 3826

[minh.nguyen@yuanta.com.vn](mailto:minh.nguyen@yuanta.com.vn)

### **Quách Đức Khánh**

Phó phòng Nghiên cứu Phân tích

+84 28 3622 6868 ext 3833

[khanh.quach@yuanta.com.vn](mailto:khanh.quach@yuanta.com.vn)

### **Phạm Tấn Phát**

Chuyên viên phân tích cao cấp

+84 28 3622 6868 ext 3880

[phat.pham@yuanta.com.vn](mailto:phat.pham@yuanta.com.vn)

### **Lý Thị Hiền**

Trưởng phòng Nghiên cứu Phân tích

+84 28 3622 6868 ext 3908

[hien.ly@yuanta.com.vn](mailto:hien.ly@yuanta.com.vn)

### **Khổng Hữu Hiệp**

Chuyên viên phân tích cao cấp

+84 28 3622 6868 ext 3912

[hiiep.khong@yuanta.com.vn](mailto:hiiep.khong@yuanta.com.vn)

### **Nguyễn Trịnh Ngọc Hồng**

Chuyên viên phân tích cao cấp

+84 28 3622 6868 ext 3832

[hong.nguyen@yuanta.com.vn](mailto:hong.nguyen@yuanta.com.vn)



# Global Disclaimer

© 2020 Yuanta. All rights reserved. The information in this report has been compiled from sources we believe to be reliable, but we do not hold ourselves responsible for its completeness or accuracy. It is not an offer to sell or solicitation of an offer to buy any securities. All opinions and estimates included in this report constitute our judgment as of this date and are subject to change without notice.

This report provides general information only. Neither the information nor any opinion expressed herein constitutes an offer or invitation to make an offer to buy or sell securities or other investments. This material is prepared for general circulation to clients and is not intended to provide tailored investment advice and does not take into account the individual financial situation and objectives of any specific person who may receive this report. Investors should seek financial advice regarding the appropriateness of investing in any securities, investments or investment strategies discussed or recommended in this report. The information contained in this report has been compiled from sources believed to be reliable but no representation or warranty, express or implied, is made as to its accuracy, completeness or correctness. This report is not (and should not be construed as) a solicitation to act as securities broker or dealer in any jurisdiction by any person or company that is not legally permitted to carry on such business in that jurisdiction.

Yuanta research is distributed in the United States only to Major U.S. Institutional Investors (as defined in Rule 15a-6 under the Securities Exchange Act of 1934, as amended and SEC staff interpretations thereof). All transactions by a US person in the securities mentioned in this report must be effected through a registered broker-dealer under Section 15 of the Securities Exchange Act of 1934, as amended. Yuanta research is distributed in Taiwan by Yuanta Securities Investment Consulting. Yuanta research is distributed in Hong Kong by Yuanta Securities (Hong Kong) Co. Limited, which is licensed in Hong Kong by the Securities and Futures Commission for regulated activities, including Type 4 regulated activity (advising on securities). In Hong Kong, this research report may not be redistributed, retransmitted or disclosed, in whole or in part or any form or manner, without the express written consent of Yuanta Securities (Hong Kong) Co. Limited.