

# Morning Note

22/10/2021



**VN-Index kiểm định vùng hỗ trợ 1,373-  
1,377 điểm – HMC, DIG**



## DIỄN BIẾN THỊ TRƯỜNG THẾ GIỚI

Nhận định diễn biến thị trường hàng hóa và TTCK thế giới



# Chỉ số S&P500 xác lập mức đỉnh kỷ lục mới

- Tâm lý tiếp tục lạc quan về báo cáo thu nhập của các doanh nghiệp. Nhóm cổ phiếu công nghệ tăng mạnh với số tăng trưởng LNST vượt dự báo của thị trường.
- Chỉ số S&P500 và Nasdaq đóng tăng lần lượt là 0.3% và 0.6%, đồ thị giá của chỉ số S&P500 xác lập mức đỉnh kỷ lục mới và chỉ số này đã có 7 phiên tăng liên tiếp. Đồng thời, các chỉ số vẫn đang trong giai đoạn biến động mạnh theo chiều hướng tích cực và rủi ro ngắn hạn vẫn ở mức thấp. Ngoài ra, xu hướng ngắn hạn của các chỉ số chính vẫn duy trì ở mức TĂNG.
- Ngưỡng kháng cự kế tiếp của chỉ số S&P500 là 4,572 điểm.

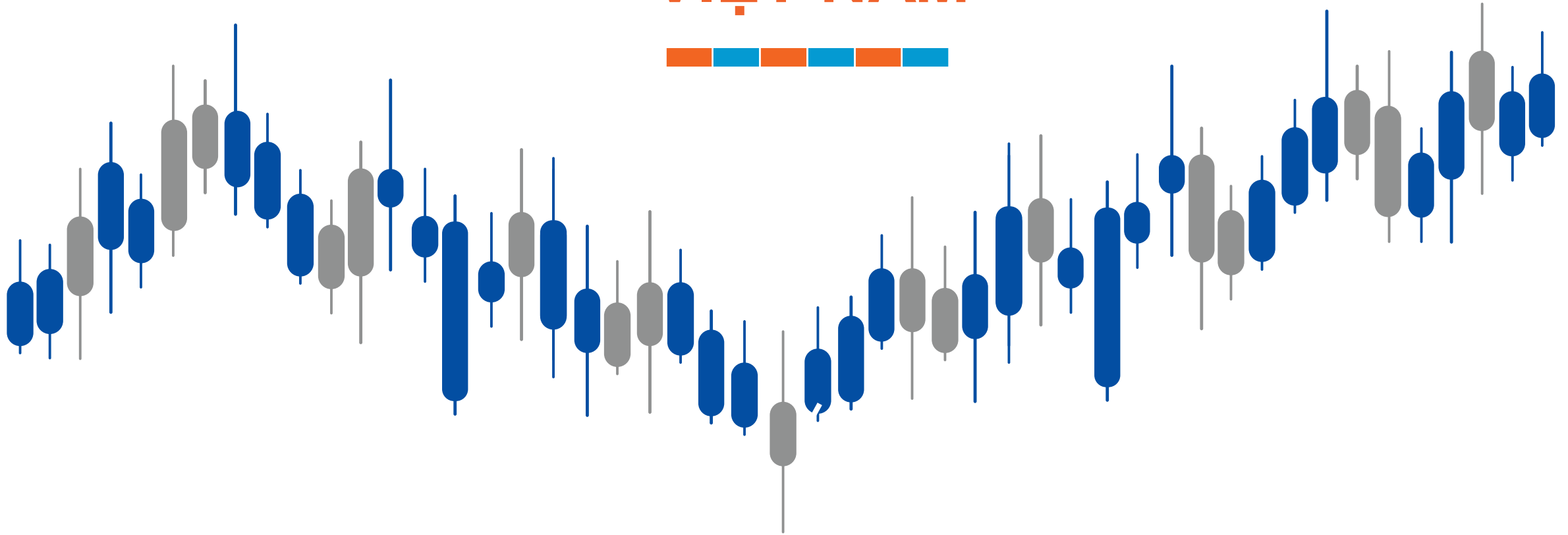


Diễn biến chỉ số S&P500. Nguồn: YSVN

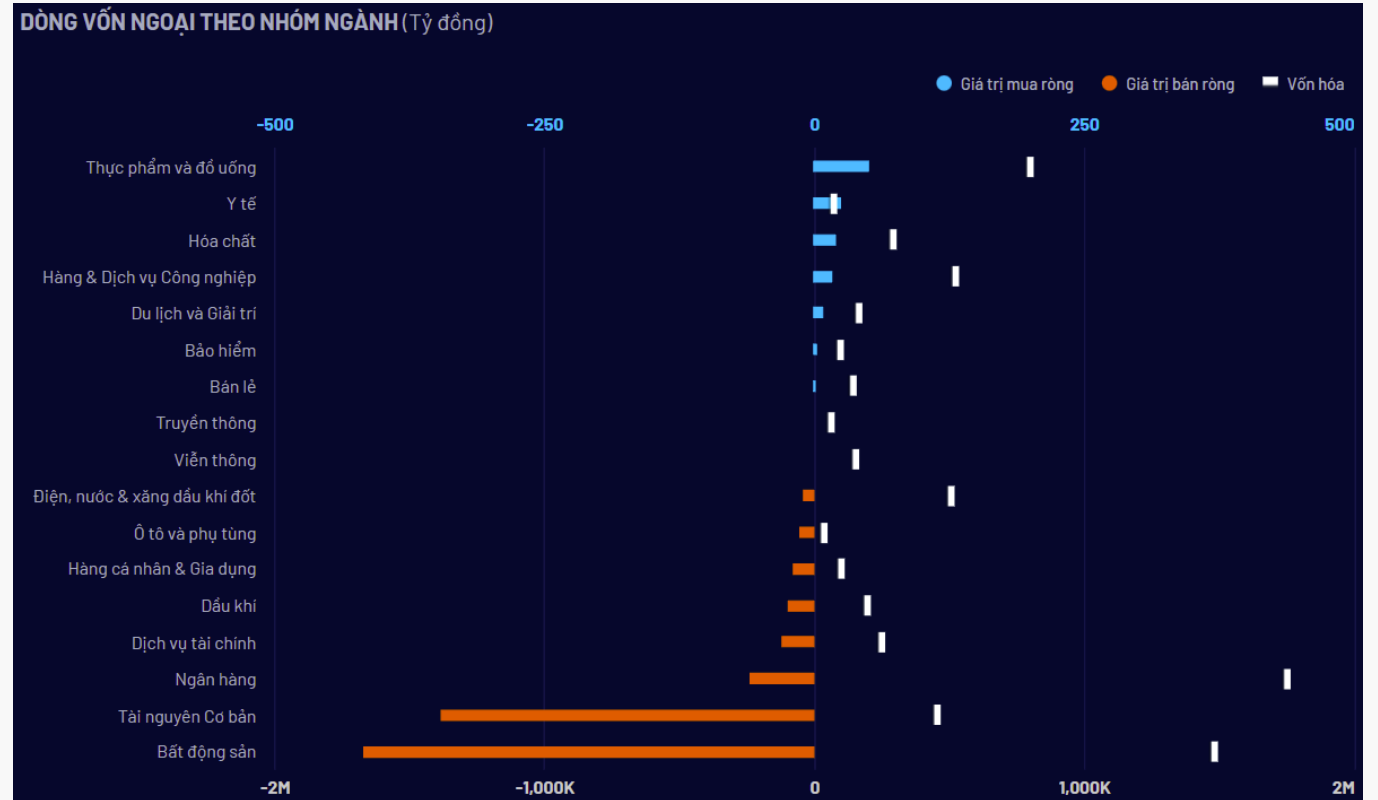
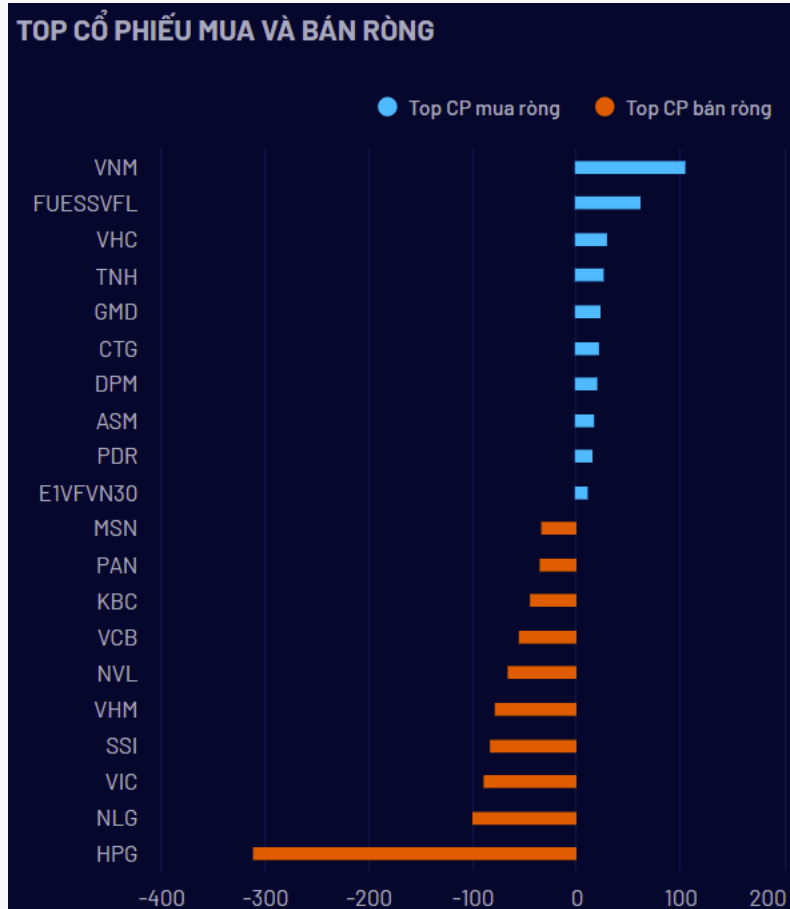
# Diễn biến các quỹ ETF

Mã	Ngày	Thay đổi (.000)	M/B ước tính (tỷ)	Tỷ lệ Premium
VanEck	21/10	-	-	-0.67%
DB FTSE	20/10	-	-	-1.10%
Ishares MSCI Frontier 100 ETF	21/10	-	-	1.05%
Kim Kindex VN30	20/10	-	-	-0.18%
Premia MSCI	20/10	-	-	-1.37%
Fubon FTSE	21/10	-	-	0.00%
E1VFN30	21/10	4,000	100	1.65%
FUEVFN30	21/10	1,000	27	1.50%
FUESSVFL	20/10	3,200	65	-0.55%

# DIỄN BIẾN THỊ TRƯỜNG VIỆT NAM

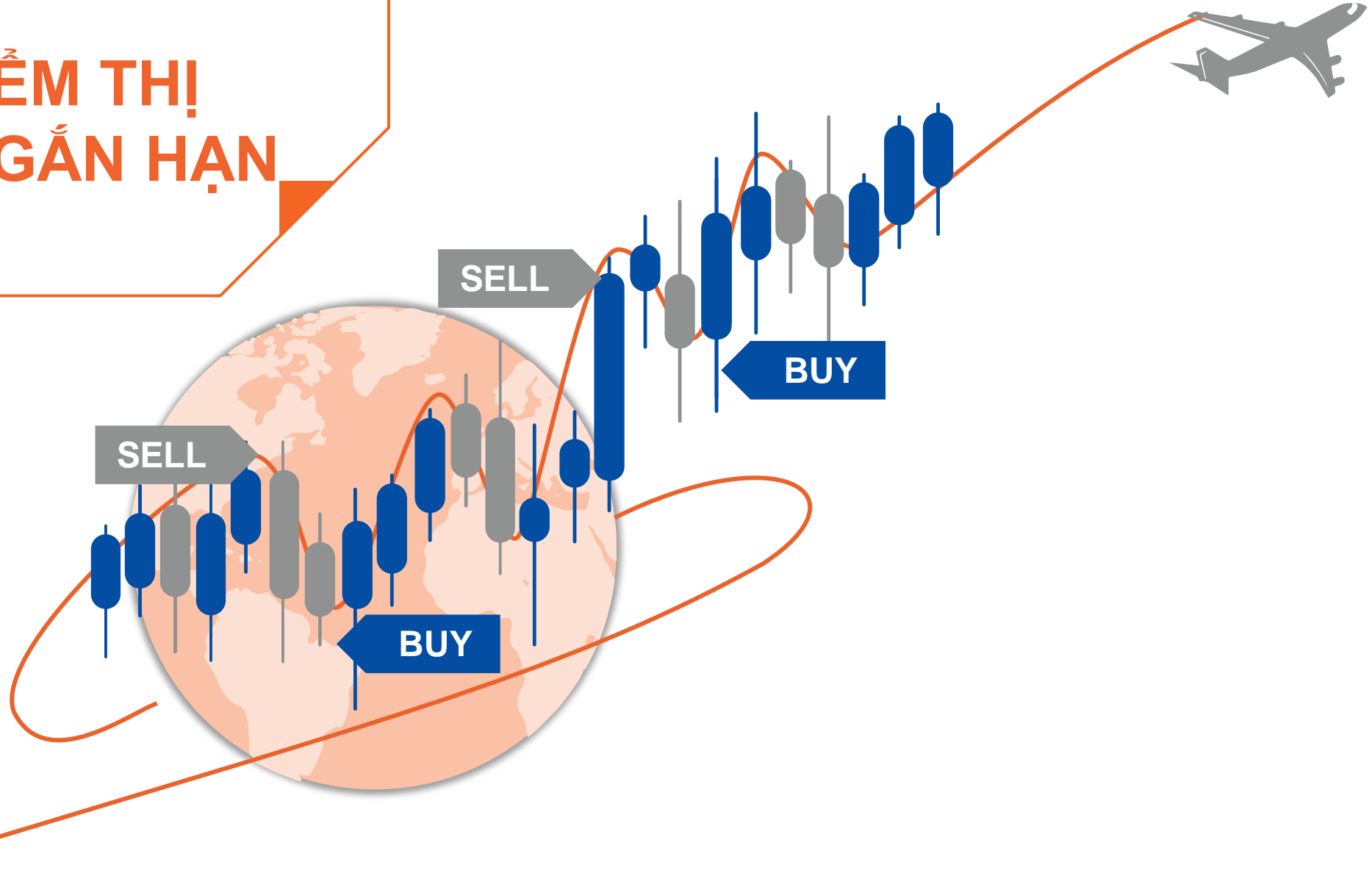


# Khối ngoại tiếp tục bán ròng 814 tỷ, HPG chiếm 38% giá trị bán ròng



Nguồn: YSradar

# QUAN ĐIỂM THỊ TRƯỜNG NGẮN HẠN



# Quan điểm thị trường ngắn hạn

- Chúng tôi cho rằng thị trường có thể sẽ sớm quay trở lại đà tăng trong phiên giao dịch kế tiếp sau khi chỉ số VN-Index kiểm định lại vùng hỗ trợ 1,373 – 1,377 điểm. Đồng thời, nếu thị trường tiếp tục biến động hẹp và chỉ số VN-Index chưa thể vượt được mức kháng cự tâm lý 1,400 điểm thì thị trường có thể sẽ bước vào giai đoạn tích lũy và dòng tiền có thể sẽ quay trở lại trạng thái phân hóa giữa các nhóm cổ phiếu. Điểm tích cực là nhóm cổ phiếu vốn hóa vừa và nhỏ đang có mức tăng trưởng tốt hơn cho thấy dòng tiền vẫn không có dấu hiệu thoát khỏi thị trường.
- Xu hướng ngắn hạn của thị trường chung vẫn duy trì ở mức TĂNG. Do đó, chúng tôi khuyến nghị các NĐT ngắn hạn có thể tiếp tục nắm giữ tỷ trọng cổ phiếu cao trong danh mục và tận dụng các nhịp điều chỉnh để gia tăng tỷ trọng cổ phiếu.
- Tham khảo tín hiệu mua/bán cổ phiếu tại: <https://ysradar.yuanta.com.vn/>





Yuanta  
Securities Vietnam



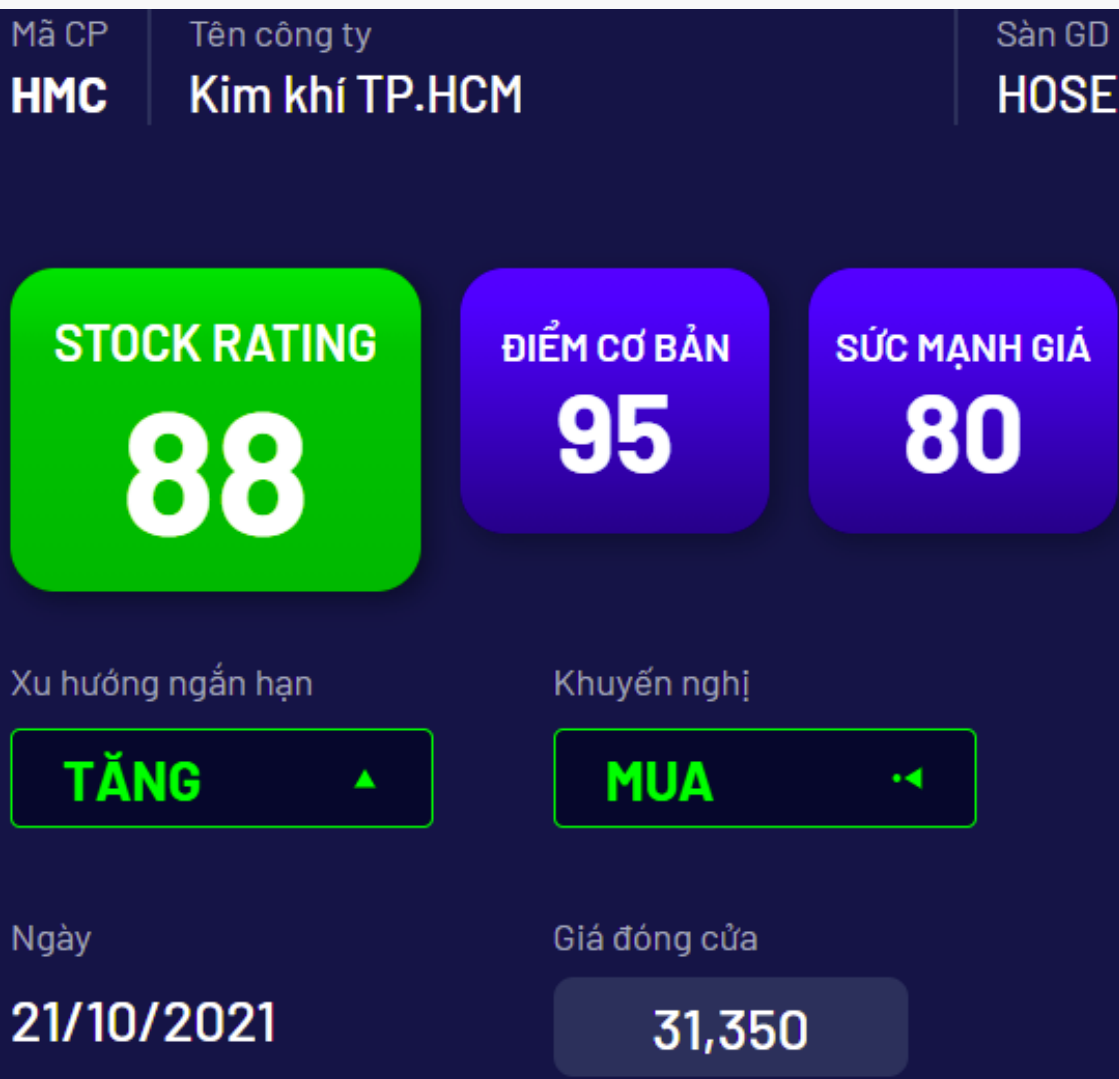
YS Radar

# TIÊU ĐIỂM CỔ PHIẾU

HMC



# HMC – Dòng tiền ngắn hạn tăng đột biến



Kháng cự ngắn hạn **36.23**

Hỗ trợ ngắn hạn **28.68**

Xu hướng ngắn hạn **TĂNG**

Kháng cự trung hạn **36.23**

Hỗ trợ trung hạn **25.85**

Xu hướng trung hạn **TĂNG**

# HMC – Dòng tiền ngắn hạn tăng đột biến

- Mức Stock Rating của HMC ở mức 88 điểm cho nên chúng tôi duy trì đánh giá TÍCH CỰC mức xếp hạng tăng trưởng của cổ phiếu này.
- Đồ thị giá của HMC đóng cửa tăng 7% và đồ thị giá xác lập mức cao nhất 52 tuần với KLGĐ tăng đột biến so với mức KLGĐ trung bình 20 phiên. Đồng thời, đồ thị giá có dấu hiệu bước vào giai đoạn biến động mạnh theo chiều hướng tích cực. Điểm tích cực là mức Sức mạnh giá đạt trên mức 80 điểm cho thấy đồ thị giá bước vào chu kỳ tăng trưởng mạnh.
- Xu hướng ngắn hạn của HMC cũng được nâng lên mức TĂNG. Do đó, chúng tôi khuyến nghị các NĐT ngắn hạn có thể xem xét MUA ở mức giá hiện tại với tỷ trọng cổ phiếu ở mức 18.34%.

Mã CP	HMC
Giá khuyến nghị	31.35
Giá hiện tại	31.35
Xu hướng ngắn hạn	<b>TĂNG</b>
Xu hướng trung hạn	<b>TĂNG</b>
Mức mục tiêu ngắn hạn	<b>36.23</b>
<i>Upside ngắn hạn so với giá hiện tại</i>	15.57%
Mức cắt lỗ ngắn hạn	<b>29.49</b>
Tỷ lệ lãi/lỗ trung bình	2.62
Thời gian nắm giữ dự kiến (phiên)	23
Tỷ trọng giải ngân tối ưu	18.34%
Khuyến nghị	<b>MUA</b>

# HMC – Dòng tiền ngắn hạn tăng đột biến





Yuanta  
Securities Vietnam



YS Radar

# DANH MỤC YS30

DIG



# DIG – Bước vào chu kỳ tăng trưởng mạnh

- Mức Stock Rating của DIG ở mức 88 điểm cho nên chúng tôi duy trì đánh giá TÍCH CỰC mức xếp hạng tăng trưởng của cổ phiếu này.
- Đồ thị giá của DIG đóng cửa tăng 4% và xác lập mức cao nhất 52 tuần. Đồng thời, đồ thị giá vẫn đang trong giai đoạn biến động mạnh theo chiều hướng tích cực và xu hướng ngắn hạn của DIG vẫn duy trì ở mức TĂNG.
- Chúng tôi đã khuyến nghị mua DIG vào ngày 07/10/2021 với đà tăng duy trì trong 10 phiên vừa qua và tỷ suất lợi nhuận tạm tính đạt 20%. Đồng thời, đồ thị giá của DIG tiến sát mức mục tiêu ngắn hạn của chúng tôi là 40.73 (Xem chi tiết báo cáo **TAI ĐÂY**) cho nên các NĐT ngắn hạn có thể xem xét **CHỐT LỖI** một phần tỷ trọng đang nắm giữ.



Diễn biến giá cổ phiếu DIG. Nguồn: YSVN



# DANH MỤC KHUYẾN NGHỊ NGẮN HẠN



# Danh mục khuyến nghị ngắn hạn

CP	Giá	Xu hướng ngắn hạn	Xu hướng trung hạn	Ngày khuyến nghị	Giao dịch T+	Giá mua ngắn hạn	Trailing Stop	%Lợi nhuận	Khuyến nghị
HDC	96.10	TĂNG	TĂNG	19/07/2021	T+69	53.00	88.82	81.32%	NẮM GIỮ
ELC	28.05	GIẢM	TĂNG	28/07/2021	T+62	14.70	28.14	90.82%	BÁN
VSH	29.50	TĂNG	TĂNG	06/09/2021	T+34	29.50	28.53	0.00%	NẮM GIỮ
HPG	57.20	TĂNG	TĂNG	07/09/2021	T+33	51.20	55.75	11.72%	NẮM GIỮ
MWG	127.00	GIẢM	TĂNG	10/09/2021	T+30	118.90	127.87	6.81%	BÁN
BMI	40.20	TĂNG	TĂNG	17/09/2021	T+25	35.80	38.43	12.29%	NẮM GIỮ
IPA	76.50	TĂNG	TĂNG	22/09/2021	T+22	62.10	69.30	23.19%	NẮM GIỮ
VCS	128.50	TĂNG	TĂNG	23/09/2021	T+21	130.70	124.31	-1.68%	NẮM GIỮ
DCM	33.80	TĂNG	TĂNG	30/09/2021	T+16	24.75	30.01	36.57%	NẮM GIỮ
DPM	47.00	TĂNG	TĂNG	30/09/2021	T+16	35.45	41.36	32.58%	NẮM GIỮ
HSG	49.40	TĂNG	TĂNG	05/10/2021	T+13	48.65	47.70	1.54%	NẮM GIỮ
DHC	94.00	TĂNG	TĂNG	05/10/2021	T+13	88.80	89.88	5.86%	NẮM GIỮ
PVP	19.60	TĂNG	TĂNG	05/10/2021	T+13	20.10	18.42	-2.49%	NẮM GIỮ
DIG	39.90	TĂNG	TĂNG	07/10/2021	T+11	33.25	35.44	20.00%	NẮM GIỮ
ITD	26.00	TĂNG	TĂNG	07/10/2021	T+11	21.60	23.90	20.37%	NẮM GIỮ
TNG	30.90	TĂNG	TĂNG	07/10/2021	T+11	31.20	29.08	-0.96%	NẮM GIỮ
TLH	23.75	TĂNG	TĂNG	08/10/2021	T+10	22.55	21.87	5.32%	NẮM GIỮ
SZC	57.60	TĂNG	TĂNG	08/10/2021	T+10	52.70	53.82	9.30%	NẮM GIỮ



# Danh mục khuyến nghị ngắn hạn

CP	Giá	Xu hướng ngắn hạn	Xu hướng trung hạn	Ngày khuyến nghị	Giao dịch T+	Giá mua ngắn hạn	Trailing Stop	%Lợi nhuận	Khuyến nghị
VCI	63.50	TĂNG	TĂNG	08/10/2021	T+10	60.50	61.38	4.96%	NẮM GIỮ
HAH	70.00	TĂNG	TĂNG	11/10/2021	T+9	70.00	68.13	0.00%	NẮM GIỮ
SSI	39.70	TĂNG	TĂNG	11/10/2021	T+9	40.85	39.53	-2.82%	NẮM GIỮ
SGP	38.50	TĂNG	TĂNG	11/10/2021	T+9	38.50	36.38	0.00%	NẮM GIỮ
SHS	37.90	TĂNG	TĂNG	12/10/2021	T+8	38.20	36.14	-0.79%	NẮM GIỮ
VPB	37.55	TĂNG	GIẢM	12/10/2021	T+8	36.80	36.70	2.04%	NẮM GIỮ
TCB	52.90	TĂNG	GIẢM	12/10/2021	T+8	53.00	51.08	-0.19%	NẮM GIỮ
AGR	16.90	TĂNG	TĂNG	13/10/2021	T+7	17.45	16.29	-3.15%	NẮM GIỮ
VNP	21.70	TĂNG	TĂNG	14/10/2021	T+6	22.50	20.78	-3.56%	NẮM GIỮ
GVR	37.10	TĂNG	TĂNG	15/10/2021	T+5	38.40	36.33	-3.39%	NẮM GIỮ
BVS	32.40	TĂNG	TĂNG	18/10/2021	T+4	34.00	32.36	-4.71%	NẮM GIỮ
MBS	33.60	TĂNG	TĂNG	20/10/2021	T+2	34.20	31.64	-1.75%	NẮM GIỮ
TDC	26.50	TĂNG	TĂNG	20/10/2021	T+2	24.70	22.76	7.29%	NẮM GIỮ
HMC	31.35	TĂNG	TĂNG	22/10/2021	T+0	31.35	29.78	0.00%	MUA

# Liên hệ

## Phòng Nghiên cứu và Phân tích khối Khách hàng cá nhân

### **Nguyễn Thế Minh**

Giám đốc Nghiên cứu Phân tích  
+84 28 3622 6868 ext 3826  
[minh.nguyen@yuanta.com.vn](mailto:minh.nguyen@yuanta.com.vn)

### **Quách Đức Khánh**

Phó phòng Nghiên cứu Phân tích  
+84 28 3622 6868 ext 3833  
[khanh.quach@yuanta.com.vn](mailto:khanh.quach@yuanta.com.vn)

### **Phạm Tấn Phát**

Chuyên viên phân tích cao cấp  
+84 28 3622 6868 ext 3880  
[phat.pham@yuanta.com.vn](mailto:phat.pham@yuanta.com.vn)

### **Lý Thị Hiền**

Trưởng phòng Nghiên cứu Phân tích  
+84 28 3622 6868 ext 3908  
[hien.ly@yuanta.com.vn](mailto:hien.ly@yuanta.com.vn)

### **Khổng Hữu Hiệp**

Chuyên viên phân tích cao cấp  
+84 28 3622 6868 ext 3912  
[hiiep.khong@yuanta.com.vn](mailto:hiiep.khong@yuanta.com.vn)

### **Nguyễn Trịnh Ngọc Hồng**

Chuyên viên phân tích cao cấp  
+84 28 3622 6868 ext 3832  
[hong.nguyen@yuanta.com.vn](mailto:hong.nguyen@yuanta.com.vn)

# Global Disclaimer

© 2020 Yuanta. All rights reserved. The information in this report has been compiled from sources we believe to be reliable, but we do not hold ourselves responsible for its completeness or accuracy. It is not an offer to sell or solicitation of an offer to buy any securities. All opinions and estimates included in this report constitute our judgment as of this date and are subject to change without notice.

This report provides general information only. Neither the information nor any opinion expressed herein constitutes an offer or invitation to make an offer to buy or sell securities or other investments. This material is prepared for general circulation to clients and is not intended to provide tailored investment advice and does not take into account the individual financial situation and objectives of any specific person who may receive this report. Investors should seek financial advice regarding the appropriateness of investing in any securities, investments or investment strategies discussed or recommended in this report. The information contained in this report has been compiled from sources believed to be reliable but no representation or warranty, express or implied, is made as to its accuracy, completeness or correctness. This report is not (and should not be construed as) a solicitation to act as securities broker or dealer in any jurisdiction by any person or company that is not legally permitted to carry on such business in that jurisdiction.

Yuanta research is distributed in the United States only to Major U.S. Institutional Investors (as defined in Rule 15a-6 under the Securities Exchange Act of 1934, as amended and SEC staff interpretations thereof). All transactions by a US person in the securities mentioned in this report must be effected through a registered broker-dealer under Section 15 of the Securities Exchange Act of 1934, as amended. Yuanta research is distributed in Taiwan by Yuanta Securities Investment Consulting. Yuanta research is distributed in Hong Kong by Yuanta Securities (Hong Kong) Co. Limited, which is licensed in Hong Kong by the Securities and Futures Commission for regulated activities, including Type 4 regulated activity (advising on securities). In Hong Kong, this research report may not be redistributed, retransmitted or disclosed, in whole or in part or any form or manner, without the express written consent of Yuanta Securities (Hong Kong) Co. Limited.