

Điều chỉnh kỹ thuật

01/11/2021

| Diễn biến hợp đồng | | | | | |
|--------------------|----------|-------|---------|--------------|--------------|
| | Đóng cửa | +/- | KLGD | Ngày đảo hạn | Ngày còn lại |
| Đơn vị | Điểm | Điểm | HĐ | Ngày | Ngày |
| VN30F2111 | 1522.7 | -11.0 | 121,183 | 18/11 | 19 |
| VN30F2112 | 1520.5 | -13.2 | 289 | 16/12 | 47 |
| VN30F2203 | 1519.7 | -9.2 | 55 | 17/03 | 138 |
| VN30F2206 | 1516.0 | -12.3 | 72 | 16/06 | 229 |

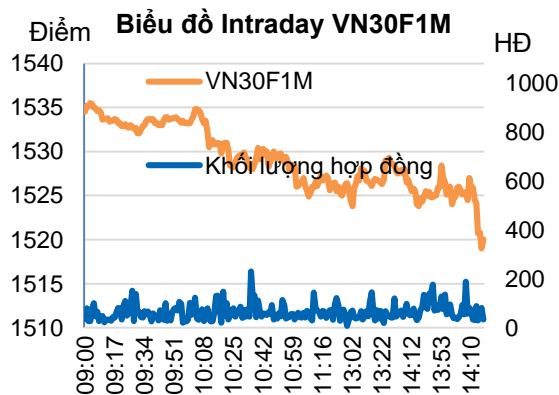
Nguồn: Bloomberg – YSVN

| Thay đổi khối lượng và OI | | | | |
|---------------------------|---------|--------|--------|-----|
| | KLGD | +/- | OI | +/- |
| Đơn vị | HĐ | % | | % |
| VN30F2111 | 121,183 | -20.2% | 34,363 | |
| VN30F2112 | 289 | 23.5% | 435 | |
| VN30F2203 | 55 | 7.8% | 165 | |
| VN30F2206 | 72 | -17.2% | 64 | |

Nguồn: Bloomberg – YSVN

| Thay đổi Basis spread | | | |
|-----------------------|--------------|-----------|------|
| | Basis spread | Hôm trước | +/- |
| Đơn vị | điểm | điểm | điểm |
| VN30F2111 | 6.0 | 1.4 | 4.6 |
| VN30F2112 | 3.8 | 1.4 | 2.4 |
| VN30F2203 | 3.0 | -3.4 | 6.4 |
| VN30F2206 | -0.8 | -4.0 | 3.3 |

Nguồn: Bloomberg – YSVN



DIỄN BIẾN CÁC HDTL

- 4 HDTL đóng cửa giảm với mức giảm từ 9-13 điểm. Basis spread sau diễn biến thu hẹp phiên trước đã mở rộng về mức dương 3-6 điểm cho thấy tâm lý thị trường kỳ vọng đà tăng sẽ còn tiếp diễn.
- Khối lượng giao dịch trên VN30F2111 giảm 20%, VN30F2112 tăng 24%, VN30F2112 tăng 8% và VN30F2203 giảm 17%.

NHẬN ĐỊNH HDTL VN30F1M

- VN30F2111 điều chỉnh như dự kiến với vùng hỗ trợ gần 1517-1520 đang được retest lại. Chỉ báo RSI đang giảm về vùng 40-50 của chỉ báo cho thấy giá sẽ sớm cân bằng trở lại khi mà MACD cũng đang tiệm cận về ngưỡng 0.
- Trên khung Daily, xu hướng Tăng đang hình thành và giá đang ở sóng 4 điều chỉnh của sóng 3 tăng trước đó nên kỳ vọng dư địa tăng vẫn còn với sóng 5 tăng giá.

CHIẾN LƯỢC ĐẦU TƯ

| | |
|--|---|
| Chiến lược trong phiên | Chiến lược Long xem xét ở tại vùng 1516-1520 điểm, dừng lỗ 1510 trên VN30F2111 và chốt lời ở các mức 1525 điểm và xa hơn 1535 điểm. |
| Chiến lược theo xu hướng ngắn hạn (Daily) | NĐT nắm giữ vị thế Long và dừng lỗ dưới 1510 điểm với mục tiêu 1540-1544 điểm. |

Phạm Tấn Phát

Chuyên viên phân tích cao cấp

Email: phat.pham@yuanta.com.vn

Phone: (084) 28 3622 6868 ext 3880



We Create Fortune

ĐỒ THỊ HỢP ĐỒNG VN30F1M

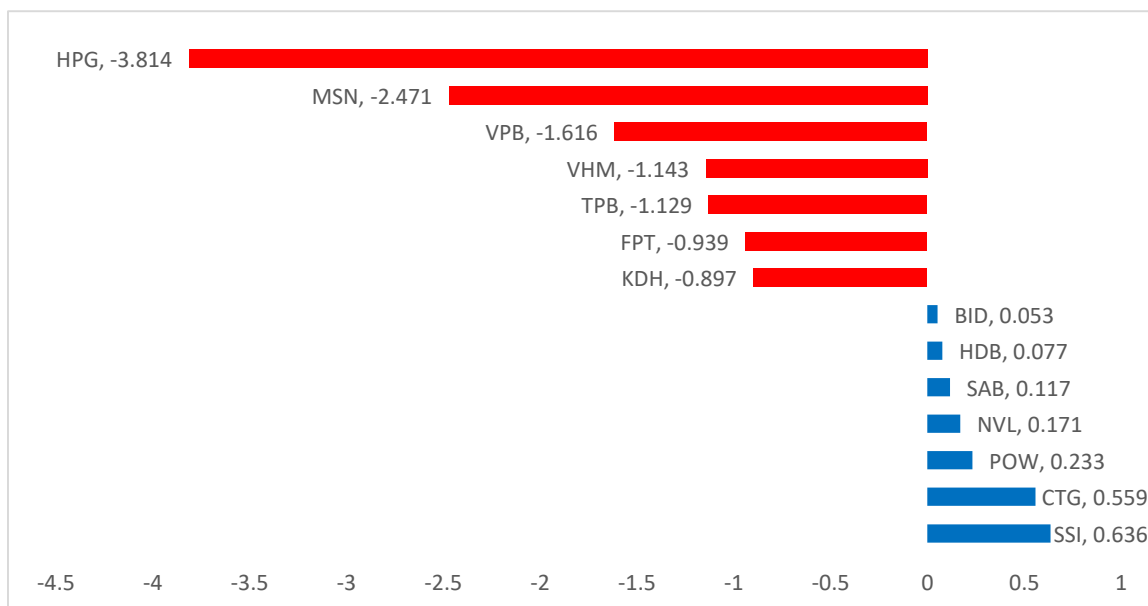


| | VN30F2111-Daily | VN30F2111-1H |
|-------------------|-----------------|--------------|
| Xu hướng | TĂNG | TĂNG |
| Hỗ trợ 1 | 1450 | 1522 |
| Hỗ trợ 2 | 1200 | 1516 |
| Kháng cự 1 | 1543 | 1540 |
| Kháng cự 2 | 1600 | 1543 |

DIỄN BIẾN CHỈ SỐ VN30-INDEX

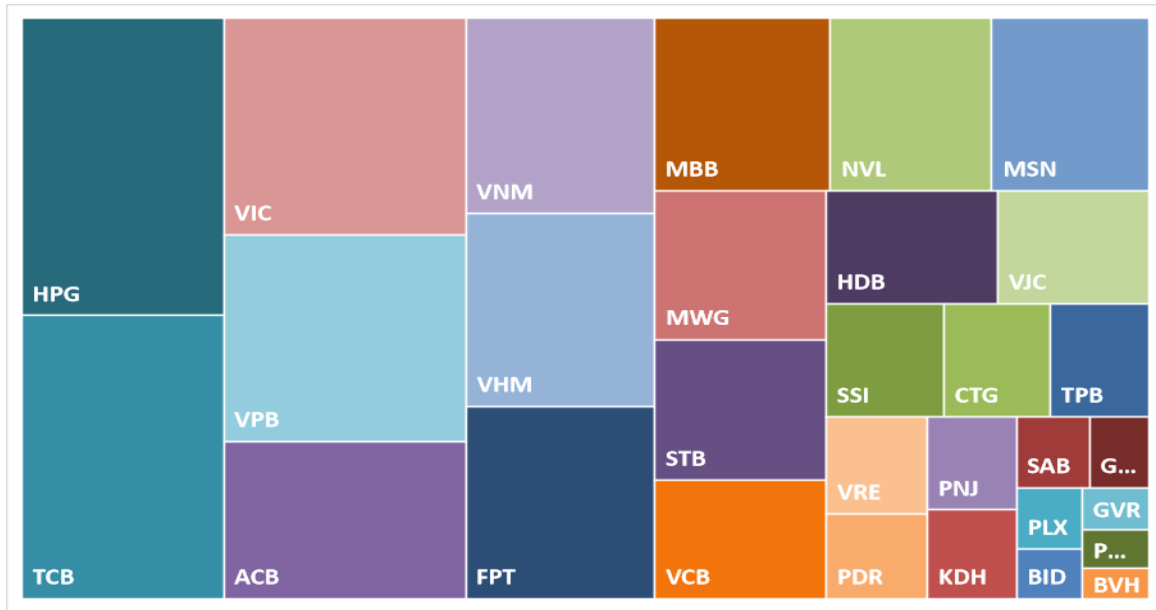
Chỉ số VN30-Index giảm 1.02% trong đó HPG, MSN, VPB lấy đi hơn 6.9 điểm. Ngược lại, SSI, CTG, POW đóng góp hơn 1.4 điểm.

CỔ PHIẾU ẢNH HƯỞNG TRONG VN30-INDEX



We Create Fortune

VỐN HÓA TRONG VN30-INDEX



ĐỒ THỊ SSI



We Create **Fortune**

GIÁ, KHỐI LƯỢNG VÀ HỖ MỜ QUA CÁC PHIÊN CỦA CÁC HĐT

| Ngày | VN30F2110 | KLGD | Vị thế Mờ |
|------------|-----------|---------|-----------|
| 01/11/2021 | 1,522.7 | 121,183 | 34,363 |
| 29/10/2021 | 1,533.7 | 151,803 | 34,363 |
| 28/10/2021 | 1,532.3 | 150,253 | 37,017 |
| 27/10/2021 | 1,523.3 | 157,322 | 37,362 |
| 26/10/2021 | 1,489.0 | 151,082 | 30,574 |
| 25/10/2021 | 1,478.0 | 132,334 | 30,222 |
| 22/10/2021 | 1,492.0 | 119,964 | 27,634 |
| 21/10/2021 | 1,489.2 | 135,082 | 26,623 |

| Ngày | VN30F2111 | KLGD | Vị thế Mờ |
|------------|-----------|--------|-----------|
| 01/11/2021 | 1520.5 | 289 | 435 |
| 29/10/2021 | 1533.7 | 234 | 435 |
| 28/10/2021 | 1530.5 | 230 | 399 |
| 27/10/2021 | 1521.5 | 428 | 394 |
| 26/10/2021 | 1488 | 323 | 367 |
| 25/10/2021 | 1476.1 | 198 | 353 |
| 22/10/2021 | 1492.9 | 219 | 328 |
| 21/10/2021 | 1492 | 16,026 | 15,261 |

| Ngày | VN30F2112 | KLGD | Vị thế Mờ |
|------------|-----------|------|-----------|
| 01/11/2021 | 1,519.7 | 55 | 165 |
| 29/10/2021 | 1,528.9 | 51 | 165 |
| 28/10/2021 | 1,523.1 | 30 | 171 |
| 27/10/2021 | 1,515.6 | 76 | 176 |
| 26/10/2021 | 1,485.4 | 48 | 178 |
| 25/10/2021 | 1,475.9 | 28 | 170 |
| 22/10/2021 | 1,486.6 | 59 | 174 |
| 21/10/2021 | 1,494.3 | 74 | 278 |

| Ngày | VN30F2203 | KLGD | Vị thế Mờ |
|------------|-----------|------|-----------|
| 01/11/2021 | 1516 | 72 | 64 |
| 29/10/2021 | 1528.3 | 87 | 64 |
| 28/10/2021 | 1524.2 | 22 | 60 |
| 27/10/2021 | 1503.7 | 36 | 53 |
| 26/10/2021 | 1485 | 80 | 44 |
| 25/10/2021 | 1475 | 35 | 36 |
| 22/10/2021 | 1487.6 | 32 | 18 |
| 21/10/2021 | 1500.3 | 103 | 180 |



We Create Fortune

DANH SÁCH CP CHỈ SỐ VN30

| Mã CP | Tên | Ngành | Tỷ trọng | Giá đóng cửa | Vốn hóa | PER | PBR | KLGD 3 tháng | SH Nước Ngoài | Cao 52 Tuần | Thấp 52 Tuần |
|-------|---|--------------------------------|----------|--------------|---------|-------|-----|--------------|---------------|-------------|--------------|
| | | Đơn vị: | % | VND | Tỷ VND | x | x | '000 cp | % | VND | VND |
| BID | Ngân hàng Thương mại Cổ phần Đầu tư và Phát triển Việt Nam | Tài chính | 0.5% | 41,800 | 168,120 | 17.1 | 2.1 | 1,664 | 17% | 50,600 | 36,500 |
| KDH | Công ty Cổ phần Đầu tư và Kinh doanh nhà Khang Điền | Bất động sản | 1.4% | 49,000 | 31,504 | 26.4 | 3.2 | 3,299 | 31% | 51,000 | 21,773 |
| CTG | Ngân hàng Thương mại Cổ phần Công thương Việt Nam | Tài chính | 1.7% | 32,200 | 154,745 | 9.3 | 1.6 | 11,991 | 24% | 42,535 | 22,314 |
| ACB | Ngân hàng Thương mại Cổ phần Á Châu | Tài chính | 5.5% | 32,700 | 88,354 | 9.1 | 2.1 | 7,337 | 30% | 38,200 | 19,600 |
| PLX | Tập đoàn Xăng dầu Việt Nam | Năng lượng | 0.6% | 53,900 | 68,485 | 16.8 | 2.7 | 1,523 | 17% | 59,600 | 45,150 |
| BVH | Tập đoàn Bảo Việt | Tài chính | 0.3% | 64,100 | 47,583 | 25.9 | 2.3 | 1,378 | 27% | 71,200 | 47,000 |
| FPT | Công ty Cổ phần FPT | CNTT | 5.4% | 95,800 | 86,936 | 21.6 | 5.1 | 2,479 | 49% | 101,500 | 44,522 |
| GAS | Tổng Công ty Khí Việt Nam - Công ty Cổ phần | Dịch vụ tiện ích | 0.8% | 121,300 | 232,162 | 28.3 | 4.7 | 1,512 | 3% | 128,400 | 69,400 |
| POW | Tổng Công ty Điện lực Dầu khí Việt Nam | Dịch vụ tiện ích | 0.4% | 13,100 | 30,679 | 10.6 | 1.0 | 12,953 | 3% | 15,200 | 9,400 |
| HDB | Ngân hàng Thương mại Cổ phần Phát Triển Thành phố Hồ Chí Minh | Tài chính | 2.6% | 25,300 | 50,403 | 8.5 | 1.5 | 2,675 | 18% | 30,320 | 15,001 |
| HPG | Công ty Cổ phần Tập đoàn Hòa Phát | Nguyên vật liệu | 10.0% | 55,700 | 249,142 | 9.9 | 3.4 | 26,296 | 25% | 58,400 | 22,370 |
| MBB | Ngân hàng Thương mại Cổ phần Quân đội | Tài chính | 4.3% | 28,400 | 107,304 | 9.7 | 1.9 | 13,383 | 23% | 32,926 | 13,065 |
| MSN | Công ty Cổ phần Tập đoàn Masan | Hàng tiêu dùng thiết yếu | 4.4% | 145,500 | 171,768 | 71.6 | 8.0 | 1,269 | 32% | 152,500 | 80,000 |
| MWG | Công ty Cổ phần Đầu tư Thế Giới Di Động | Hàng tiêu dùng không thiết yếu | 4.4% | 130,000 | 92,678 | 20.5 | 5.1 | 1,494 | 49% | 134,800 | 68,000 |
| NVL | Công ty Cổ phần Tập đoàn Đầu tư Địa ốc No Va | Bất động sản | 4.1% | 109,600 | 161,507 | 46.1 | 4.7 | 2,567 | 9% | 123,600 | 43,724 |
| PNJ | Công ty Cổ phần Vàng bạc Đá quý Phú Nhuận | Hàng tiêu dùng không thiết yếu | 1.3% | 101,100 | 22,987 | 24.0 | 4.1 | 624 | 48% | 109,100 | 69,500 |
| GVR | Tập đoàn Công nghiệp Cao su Việt Nam | Nguyên vật liệu | 0.5% | 39,350 | 157,400 | 31.6 | 3.2 | 5,011 | 1% | 41,000 | 14,250 |
| PDR | Công ty Cổ phần Phát triển Bất động sản Phát Đạt | Bất động sản | 1.3% | 93,100 | 45,318 | 28.7 | 7.3 | 3,732 | 3% | 99,700 | 30,691 |
| TPB | Ngân hàng Thương mại Cổ phần Tiên Phong | Tài chính | 2.2% | 43,400 | 50,851 | 9.8 | 2.1 | 5,821 | 30% | 44,950 | 18,743 |
| SAB | Tổng Công ty Cổ phần Bia - Rượu - Nước Giải khát Sài Gòn | Hàng tiêu dùng thiết yếu | 0.8% | 162,000 | 103,888 | 27.5 | 4.9 | 192 | 63% | 211,000 | 139,800 |
| SSI | Công ty Cổ phần Chứng khoán SSI | Tài chính | 1.9% | 41,400 | 40,670 | 19.1 | 3.6 | 15,489 | 43% | 45,300 | 11,164 |
| STB | Ngân hàng Thương mại Cổ phần Sài Gòn Thương Tín | Tài chính | 3.3% | 26,600 | 50,147 | 14.2 | 1.5 | 16,703 | 16% | 33,900 | 13,250 |
| TCB | Ngân hàng Thương mại Cổ phần Kỹ thương Việt Nam | Tài chính | 8.6% | 51,600 | 181,163 | 10.4 | 2.1 | 13,107 | 23% | 58,600 | 21,400 |
| VCB | Ngân hàng Thương mại Cổ phần Ngoại thương Việt Nam | Tài chính | 2.9% | 97,000 | 359,761 | 17.0 | 3.3 | 1,116 | 23% | 117,200 | 83,000 |
| VHM | Công ty Cổ phần Vinhomes | Bất động sản | 5.3% | 84,300 | 367,073 | 10.2 | 4.2 | 10,649 | 23% | 93,769 | 58,000 |
| VIC | Tập đoàn Vingroup - Công ty Cổ phần | Bất động sản | 7.5% | 95,800 | 364,540 | 76.8 | 3.6 | 2,755 | 14% | 129,689 | 82,222 |
| VJC | Công ty Cổ phần Hàng không Vietjet | Công nghiệp | 2.6% | 130,000 | 70,409 | 466.6 | 4.2 | 865 | 17% | 138,500 | 100,500 |
| VNM | Công ty Cổ phần Sữa Việt Nam | Hàng tiêu dùng thiết yếu | 5.5% | 90,000 | 188,096 | 20.0 | 6.0 | 3,438 | 55% | 117,200 | 84,000 |
| VPB | Ngân hàng Thương mại Cổ phần Việt Nam Thịnh Vượng | Tài chính | 8.0% | 37,550 | 166,928 | 13.5 | 2.8 | 13,846 | 15% | 40,722 | 12,944 |
| VRE | Công ty Cổ phần Vincom Retail | Bất động sản | 1.7% | 31,150 | 70,783 | 32.7 | 2.3 | 5,182 | 30% | 38,300 | 25,100 |



We Create **Fortune**

CÔNG TY CHỨNG KHOÁN YUANTA VIỆT NAM

Phòng phân tích khối khách hàng cá nhân

Nguyễn Thế Minh

Giám đốc Nghiên cứu Phân tích

+84 28 3622 6868 ext 3826
minh.nguyen@yuanta.com.vn

Lý Thị Hiền

Trưởng phòng NC-PT

+84 28 3622 6868 ext 3908
hien.ly@yuanta.com.vn

Quách Đức Khánh

Phó Phòng NC-PT

+84 28 3622 6868 ext 3833
khanh.quach@yuanta.com.vn

Khổng Hữu Hiệp

Chuyên viên phân tích cao cấp

+84 28 3622 6868 ext 3912
hiep.khong@yuanta.com.vn

Nguyễn Trịnh Ngọc Hồng

Chuyên viên phân tích cao cấp

+84 28 3622 6868 ext 3832
hong.nguyen@yuanta.com.vn

Phạm Tấn Phát

Chuyên viên phân tích cao cấp

+84 28 3622 6868 ext 3880
phat.pham@yuanta.com.vn

Phòng Môi giới khách hàng cá nhân

Phạm Đắc Thành

Giám đốc Khu vực Miền Bắc

+84 28 3622 6868 ext 3416
thanh.pham@yuanta.com.vn

Võ Thị Thu Thủy

Giám đốc chi nhánh Bình Dương

+84 28 3622 6868 ext 3505
thuy.vo@yuanta.com.vn

Lương Kỳ Ty

Giám đốc chi nhánh Chợ Lớn

+84 28 3622 6868 ext 3653
ty.luong@yuanta.com.vn

Bùi Quốc Phong

Giám đốc chi nhánh Đồng Nai

+84 28 3622 6868 ext 3701
phong.bui@yuanta.com.vn

Võ Đình Tuấn

Giám đốc chi nhánh Đà Nẵng

+84 28 3622 6868 ext 3301
tuan.vo@yuanta.com.vn

Nguyễn Việt Quang

Giám đốc chi nhánh Hà Nội

+84 28 3622 6868 ext 3404
quang.nguyen@yuanta.com.vn

Đinh Thị Thu Cúc

Giám đốc chi nhánh Vũng Tàu

+84 28 3622 6868 ext 3203
cuc.dinh@yuanta.com.vn



We Create **Fortune**

Appendix A: Important Disclosures

Analyst Certification

Each research analyst primarily responsible for the content of this research report, in whole or in part, certifies that with respect to each security or issuer that the analyst covered in this report: (1) all of the views expressed accurately reflect his or her personal views about those securities or issuers; and (2) no part of his or her compensation was, is, or will be, directly or indirectly, related to the specific recommendations or views expressed by that research analyst in the research report.

Ratings Definitions

BUY: We have a positive outlook on the stock based on our expected absolute or relative return over the investment period. Our thesis is based on our analysis of the company's outlook, financial performance, catalysts, valuation and risk profile. We recommend investors add to their position.

HOLD-Outperform: In our view, the stock's fundamentals are relatively more attractive than peers at the current price. Our thesis is based on our analysis of the company's outlook, financial performance, catalysts, valuation and risk profile.

HOLD-Underperform: In our view, the stock's fundamentals are relatively less attractive than peers at the current price. Our thesis is based on our analysis of the company's outlook, financial performance, catalysts, valuation and risk profile.

SELL: We have a negative outlook on the stock based on our expected absolute or relative return over the investment period. Our thesis is based on our analysis of the company's outlook, financial performance, catalysts, valuation and risk profile. We recommend investors reduce their position.

Under Review: We actively follow the company, although our estimates, rating and target price are under review.

Restricted: The rating and target price have been suspended temporarily to comply with applicable regulations and/or Yuanta policies.

Note: Yuanta research coverage with a Target Price is based on an investment period of 12 months. Greater China Discovery Series coverage does not have a formal 12 months Target Price and the recommendation is based on an investment period specified by the analyst in the report.

Global Disclaimer

© 2020 Yuanta. All rights reserved. The information in this report has been compiled from sources we believe to be reliable, but we do not hold ourselves responsible for its completeness or accuracy. It is not an offer to sell or solicitation of an offer to buy any securities. All opinions and estimates included in this report constitute our judgment as of this date and are subject to change without notice.

This report provides general information only. Neither the information nor any opinion expressed herein constitutes an offer or invitation to make an offer to buy or sell securities or other investments. This material is prepared for general circulation to clients and is not intended to provide tailored investment advice and does not take into account the individual financial situation and objectives of any specific person who may receive this report. Investors should seek financial advice regarding the appropriateness of investing in any securities, investments or investment strategies discussed or recommended in this report. The information contained in this report has been compiled from sources believed to be reliable but no representation or warranty, express or implied, is made as to its accuracy, completeness or correctness. This report is not (and should not be construed as) a solicitation to act as securities broker or dealer in any jurisdiction by any person or company that is not legally permitted to carry on such business in that jurisdiction.

Yuanta research is distributed in the United States only to Major U.S. Institutional Investors (as defined in Rule 15a-6 under the Securities Exchange Act of 1934, as amended and SEC staff interpretations thereof). All transactions by a US person in the securities mentioned in this report must be effected through a registered broker-dealer under Section 15 of the Securities Exchange Act of 1934, as amended. Yuanta research is distributed in Taiwan by Yuanta Securities Investment Consulting. Yuanta research is distributed in Hong Kong by Yuanta Securities (Hong Kong) Co. Limited, which is licensed in Hong Kong by the Securities and Futures Commission for regulated activities, including Type 4 regulated activity (advising on securities). In Hong Kong, this research report may not be redistributed, retransmitted or disclosed, in whole or in part or any form or manner, without the express written consent of Yuanta Securities (Hong Kong) Co. Limited.