

## Kiểm định vùng 1544 điểm

05/11/2021

Diễn biến hợp đồng					
Đơn vị	Điểm	Điểm	HĐ	Ngày đảo hạn	Ngày còn lại
VN30F2111	1535.1	5.3	99,948	18/11	12
VN30F2112	1533.9	6.4	294	16/12	40
VN30F2203	1529.3	1.2	13	17/03	131
VN30F2206	1530.7	9.5	41	16/06	222

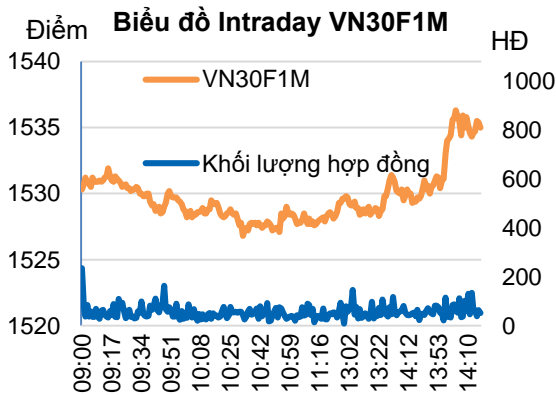
Nguồn: Bloomberg – YSVN

Thay đổi khối lượng và OI				
Đơn vị	HĐ	%	OI	%
VN30F2111	99,948	-29.1%	32,649	
VN30F2112	294	-58.8%	512	
VN30F2203	13	44.4%	194	
VN30F2206	41	115.8%	120	

Nguồn: Bloomberg – YSVN

Thay đổi Basis spread			
Đơn vị	điểm	điểm	điểm
VN30F2111	3.3	1.6	1.8
VN30F2112	2.1	1.6	0.6
VN30F2203	-2.5	-0.1	-2.3
VN30F2206	-1.1	-7.0	6.0

Nguồn: Bloomberg – YSVN



### DIỄN BIẾN CÁC HĐTL

- 4 HĐTL đóng cửa tăng nhẹ với mức tăng từ 1-10 điểm. Basis spread tiếp tục bám sát với chỉ số cơ sở VN30-Index.
- Khối lượng giao dịch trên VN30F2111 giảm 29%, VN30F2112 giảm 59%, VN30F2203 tăng 44% và VN30F2206 tăng 116%.

### NHẬN ĐỊNH HĐTL VN30F1M

- VN30F2111 đã phá vỡ vùng dao động tích lũy theo mẫu hình tam giác cân tương ứng khu vực 1532.5 điểm. Đồng thời, chỉ báo MACD đang cho tín hiệu mua và RSI cũng đang hồi phục tích cực hơn. Như vậy, VN30F2111 có thể hướng lên khu vực 1544-1550 điểm tương ứng đường trendline kháng cự bên trên.
- Theo góc nhìn sóng Elliott, kỳ vọng xu hướng tăng duy trì với sóng 5 đang hình thành nhưng cần lưu ý sóng 5 có thể đang ở giai đoạn cuối.

### CHIẾN LƯỢC ĐẦU TƯ

<b>Chiến lược trong phiên</b>	Chiến lược Short xem xét tại khu vực 1544-1546 điểm, dừng lỗ 1551 điểm hoặc khi giá thủng 1527 điểm.
<b>Chiến lược theo xu hướng ngắn hạn (Daily)</b>	NĐT xem xét chốt lời vị thế Long vùng 1540-1544 điểm và dừng lỗ tại 1527 điểm.

**Phạm Tấn Phát**

Chuyên viên phân tích cao cấp

Email: [phat.pham@yuanta.com.vn](mailto:phat.pham@yuanta.com.vn)

Phone: (084) 28 3622 6868 ext 3880



We Create **Fortune**

## ĐỒ THỊ HỢP ĐỒNG VN30F1M

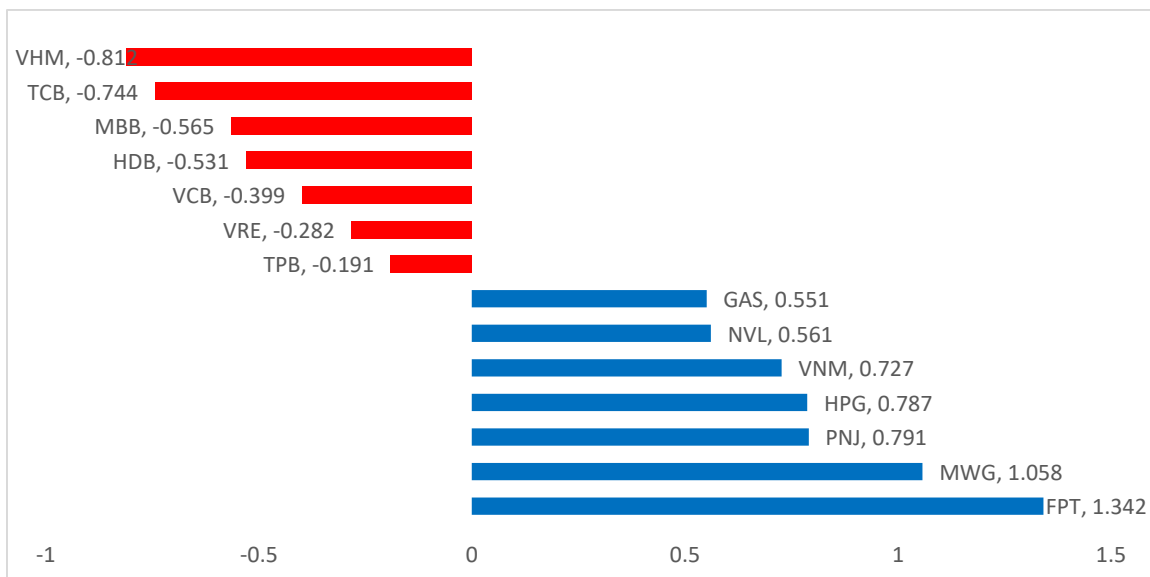


	VN30F2111-Daily	VN30F2111-1H
<b>Xu hướng</b>	<b>TĂNG</b>	<b>TĂNG</b>
<b>Hỗ trợ 1</b>	1450	1527
<b>Hỗ trợ 2</b>	1200	1516
<b>Kháng cự 1</b>	1543	1540
<b>Kháng cự 2</b>	1600	1543

### DIỄN BIẾN CHỈ SỐ VN30-INDEX

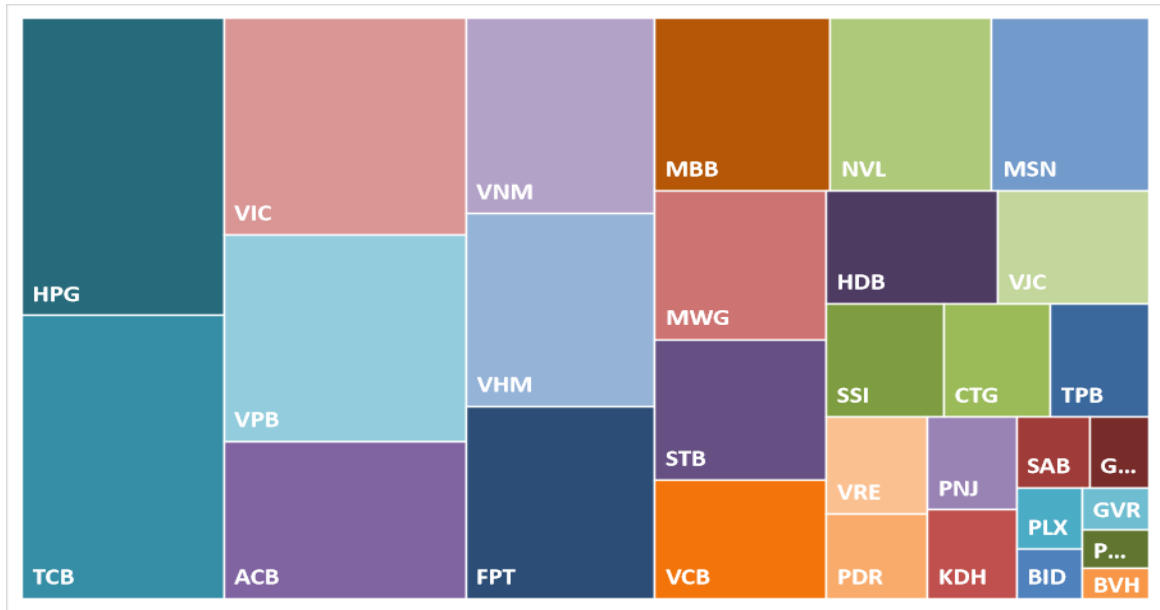
Chỉ số VN30-Index tăng 0.23% trong đó FPT, MWG, PNJ đóng góp hơn 2.1 điểm. Ngược lại, VHM, TCB, MBB lấy đi hơn 2.1 điểm.

### CỔ PHIẾU ẢNH HƯỞNG TRONG VN30-INDEX



We Create **Fortune**

## VỐN HÓA TRONG VN30-INDEX



## ĐỒ THỊ FPT



We Create **Fortune**

## GIÁ, KHỐI LƯỢNG VÀ HỖ MỜ QUA CÁC PHIÊN CỦA CÁC HĐT L

Ngày	VN30F2110	KLGD	Vị thế Mờ
05/11/2021	1,535.1	99,948	32,649
04/11/2021	1,529.8	142,712	30,748
03/11/2021	1,528.5	174,162	31,244
02/11/2021	1,524.1	120,853	36,083
01/11/2021	1,522.7	124,238	33,808
29/10/2021	1,533.7	151,803	34,363
28/10/2021	1,532.3	150,253	37,017
27/10/2021	1,523.3	157,322	37,362

Ngày	VN30F2111	KLGD	Vị thế Mờ
05/11/2021	1533.9	294	512
04/11/2021	1527.5	628	692
03/11/2021	1527	587	704
02/11/2021	1522.6	251	447
01/11/2021	1520.5	289	422
29/10/2021	1533.7	234	435
28/10/2021	1530.5	230	399
27/10/2021	1521.5	428	394

Ngày	VN30F2112	KLGD	Vị thế Mờ
05/11/2021	1,529.3	13	194
04/11/2021	1,528.1	9	191
03/11/2021	1,526.7	58	192
02/11/2021	1,520.7	50	173
01/11/2021	1,519.7	55	156
29/10/2021	1,528.9	51	165
28/10/2021	1,523.1	30	171
27/10/2021	1,515.6	76	176

Ngày	VN30F2203	KLGD	Vị thế Mờ
05/11/2021	1530.7	41	120
04/11/2021	1521.2	19	103
03/11/2021	1520.2	58	94
02/11/2021	1517.7	66	80
01/11/2021	1520	72	68
29/10/2021	1528.3	87	64
28/10/2021	1524.2	22	60
27/10/2021	1503.7	36	53



We Create Fortune

DANH SÁCH CP CHỈ SỐ VN30

Mã CP	Tên	Ngành	Tỷ trọng	Giá đóng cửa	Vốn hóa	PER	PBR	KLGD 3 tháng	SH Nước Ngoài	Cao 52 Tuần	Thấp 52 Tuần
		Đơn vị:	%	VND	Tỷ VND	x	x	'000 cp	%	VND	VND
BID	Ngân hàng Thương mại Cổ phần Đầu tư và Phát triển Việt Nam	Tài chính	0.5%	44,000	176,969	18.0	2.1	1,714	17%	50,600	36,500
KDH	Công ty Cổ phần Đầu tư và Kinh doanh nhà Khang Điền	Bất động sản	1.4%	47,450	30,507	25.6	3.1	3,271	31%	51,100	21,773
CTG	Ngân hàng Thương mại Cổ phần Công thương Việt Nam	Tài chính	1.7%	32,600	156,667	9.5	1.6	11,801	25%	42,535	22,314
ACB	Ngân hàng Thương mại Cổ phần Á Châu	Tài chính	5.5%	33,500	90,515	9.3	2.1	6,936	30%	38,200	19,600
PLX	Tập đoàn Xăng dầu Việt Nam	Năng lượng	0.5%	52,700	66,960	16.4	2.7	1,551	17%	59,600	45,150
BVH	Tập đoàn Bảo Việt	Tài chính	0.3%	63,500	47,137	25.7	2.2	1,420	27%	71,200	47,000
FPT	Công ty Cổ phần FPT	CNTT	5.3%	96,000	87,117	21.6	5.1	2,404	49%	101,500	45,217
GAS	Tổng Công ty Khí Việt Nam - Công ty Cổ phần	Dịch vụ tiện ích	0.8%	117,100	224,124	27.3	4.6	1,556	3%	128,400	70,700
POW	Tổng Công ty Điện lực Dầu khí Việt Nam	Dịch vụ tiện ích	0.4%	12,650	29,625	10.2	1.0	13,795	3%	15,200	9,600
HDB	Ngân hàng Thương mại Cổ phần Phát Triển Thành phố Hồ Chí Minh	Tài chính	2.7%	27,050	53,889	9.6	2.0	2,816	17%	30,320	15,758
HPG	Công ty Cổ phần Tập đoàn Hòa Phát	Nguyên vật liệu	9.7%	56,300	251,826	7.9	3.0	26,615	25%	58,400	22,370
MBB	Ngân hàng Thương mại Cổ phần Quân đội	Tài chính	4.3%	28,900	109,193	9.8	1.9	13,383	23%	32,926	13,175
MSN	Công ty Cổ phần Tập đoàn Masan	Hàng tiêu dùng thiết yếu	5.0%	147,900	174,601	72.8	8.1	1,253	32%	152,500	80,000
MWG	Công ty Cổ phần Đầu tư Thế Giới Di Động	Hàng tiêu dùng không thiết yếu	4.3%	129,900	92,606	21.2	4.9	1,438	49%	134,800	68,000
NVL	Công ty Cổ phần Tập đoàn Đầu tư Địa ốc No Va	Bất động sản	3.8%	104,000	153,255	43.8	4.5	2,678	8%	123,600	43,724
PNJ	Công ty Cổ phần Vàng bạc Đá quý Phú Nhuận	Hàng tiêu dùng không thiết yếu	1.3%	104,000	23,646	24.7	4.3	622	48%	109,100	70,600
GVR	Tập đoàn Công nghiệp Cao su Việt Nam	Nguyên vật liệu	0.5%	39,950	159,800	32.1	3.2	5,094	1%	43,300	14,900
PDR	Công ty Cổ phần Phát triển Bất động sản Phát Đạt	Bất động sản	1.3%	93,700	45,611	28.9	7.4	3,773	3%	99,700	30,927
TPB	Ngân hàng Thương mại Cổ phần Tiên Phong	Tài chính	2.2%	43,750	51,261	9.9	2.1	5,719	30%	44,950	19,070
SAB	Tổng Công ty Cổ phần Bia - Rượu - Nước Giải khát Sài Gòn	Hàng tiêu dùng thiết yếu	0.9%	171,800	110,172	29.2	5.2	188	63%	211,000	139,800
SSI	Công ty Cổ phần Chứng khoán SSI	Tài chính	2.0%	43,000	42,241	19.8	3.1	15,412	43%	45,300	11,263
STB	Ngân hàng Thương mại Cổ phần Sài Gòn Thương Tín	Tài chính	3.5%	27,450	51,749	14.7	1.6	16,560	16%	33,900	13,250
TCB	Ngân hàng Thương mại Cổ phần Kỹ thương Việt Nam	Tài chính	8.6%	53,300	187,132	10.7	2.1	13,677	23%	58,600	21,500
VCB	Ngân hàng Thương mại Cổ phần Ngoại thương Việt Nam	Tài chính	2.9%	98,400	364,954	17.3	3.3	1,114	24%	117,200	84,000
VHM	Công ty Cổ phần Vinhomes	Bất động sản	6.3%	82,700	360,106	10.0	4.1	10,790	23%	93,769	58,154
VIC	Tập đoàn Vingroup - Công ty Cổ phần	Bất động sản	7.4%	95,000	361,495	76.1	3.6	2,781	14%	129,689	82,222
VJC	Công ty Cổ phần Hàng không Vietjet	Công nghiệp	2.5%	129,600	70,193	465.2	4.1	882	17%	138,500	104,800
VNM	Công ty Cổ phần Sữa Việt Nam	Hàng tiêu dùng thiết yếu	5.3%	88,400	184,752	19.6	5.9	3,529	55%	117,200	84,000
VPB	Ngân hàng Thương mại Cổ phần Việt Nam Thịnh Vượng	Tài chính	7.8%	38,000	168,928	13.7	2.7	13,424	28%	40,722	12,944
VRE	Công ty Cổ phần Vincom Retail	Bất động sản	1.7%	31,550	71,692	33.1	2.4	5,486	30%	38,300	25,100



We Create **Fortune**

## CÔNG TY CHỨNG KHOÁN YUANTA VIỆT NAM

### Phòng phân tích khối khách hàng cá nhân

**Nguyễn Thế Minh**

**Giám đốc Nghiên cứu Phân tích**

+84 28 3622 6868 ext 3826  
minh.nguyen@yuanta.com.vn

**Lý Thị Hiền**

**Trưởng phòng NC-PT**

+84 28 3622 6868 ext 3908  
hien.ly@yuanta.com.vn

**Quách Đức Khánh**

**Phó Phòng NC-PT**

+84 28 3622 6868 ext 3833  
khanh.quach@yuanta.com.vn

**Khổng Hữu Hiệp**

**Chuyên viên phân tích cao cấp**

+84 28 3622 6868 ext 3912  
hiep.khong@yuanta.com.vn

**Nguyễn Trịnh Ngọc Hồng**

**Chuyên viên phân tích cao cấp**

+84 28 3622 6868 ext 3832  
hong.nguyen@yuanta.com.vn

**Phạm Tấn Phát**

**Chuyên viên phân tích cao cấp**

+84 28 3622 6868 ext 3880  
phat.pham@yuanta.com.vn

### Phòng Môi giới khách hàng cá nhân

**Phạm Đắc Thành**

**Giám đốc Khu vực Miền Bắc**

+84 28 3622 6868 ext 3416  
thanh.pham@yuanta.com.vn

**Võ Thị Thu Thủy**

**Giám đốc chi nhánh Bình Dương**

+84 28 3622 6868 ext 3505  
thuy.vo@yuanta.com.vn

**Lương Kỳ Ty**

**Giám đốc chi nhánh Chợ Lớn**

+84 28 3622 6868 ext 3653  
ty.luong@yuanta.com.vn

**Bùi Quốc Phong**

**Giám đốc chi nhánh Đồng Nai**

+84 28 3622 6868 ext 3701  
phong.bui@yuanta.com.vn

**Võ Đình Tuấn**

**Giám đốc chi nhánh Đà Nẵng**

+84 28 3622 6868 ext 3301  
tuan.vo@yuanta.com.vn

**Nguyễn Việt Quang**

**Giám đốc chi nhánh Hà Nội**

+84 28 3622 6868 ext 3404  
quang.nguyen@yuanta.com.vn

**Đinh Thị Thu Cúc**

**Giám đốc chi nhánh Vũng Tàu**

+84 28 3622 6868 ext 3203  
cuc.dinh@yuanta.com.vn



We Create **Fortune**

## Appendix A: Important Disclosures

### Analyst Certification

Each research analyst primarily responsible for the content of this research report, in whole or in part, certifies that with respect to each security or issuer that the analyst covered in this report: (1) all of the views expressed accurately reflect his or her personal views about those securities or issuers; and (2) no part of his or her compensation was, is, or will be, directly or indirectly, related to the specific recommendations or views expressed by that research analyst in the research report.

### Ratings Definitions

**BUY:** We have a positive outlook on the stock based on our expected absolute or relative return over the investment period. Our thesis is based on our analysis of the company's outlook, financial performance, catalysts, valuation and risk profile. We recommend investors add to their position.

**HOLD-Outperform:** In our view, the stock's fundamentals are relatively more attractive than peers at the current price. Our thesis is based on our analysis of the company's outlook, financial performance, catalysts, valuation and risk profile.

**HOLD-Underperform:** In our view, the stock's fundamentals are relatively less attractive than peers at the current price. Our thesis is based on our analysis of the company's outlook, financial performance, catalysts, valuation and risk profile.

**SELL:** We have a negative outlook on the stock based on our expected absolute or relative return over the investment period. Our thesis is based on our analysis of the company's outlook, financial performance, catalysts, valuation and risk profile. We recommend investors reduce their position.

**Under Review:** We actively follow the company, although our estimates, rating and target price are under review.

**Restricted:** The rating and target price have been suspended temporarily to comply with applicable regulations and/or Yuanta policies.

Note: Yuanta research coverage with a Target Price is based on an investment period of 12 months. Greater China Discovery Series coverage does not have a formal 12 months Target Price and the recommendation is based on an investment period specified by the analyst in the report.

### Global Disclaimer

© 2020 Yuanta. All rights reserved. The information in this report has been compiled from sources we believe to be reliable, but we do not hold ourselves responsible for its completeness or accuracy. It is not an offer to sell or solicitation of an offer to buy any securities. All opinions and estimates included in this report constitute our judgment as of this date and are subject to change without notice.

This report provides general information only. Neither the information nor any opinion expressed herein constitutes an offer or invitation to make an offer to buy or sell securities or other investments. This material is prepared for general circulation to clients and is not intended to provide tailored investment advice and does not take into account the individual financial situation and objectives of any specific person who may receive this report. Investors should seek financial advice regarding the appropriateness of investing in any securities, investments or investment strategies discussed or recommended in this report. The information contained in this report has been compiled from sources believed to be reliable but no representation or warranty, express or implied, is made as to its accuracy, completeness or correctness. This report is not (and should not be construed as) a solicitation to act as securities broker or dealer in any jurisdiction by any person or company that is not legally permitted to carry on such business in that jurisdiction.

Yuanta research is distributed in the United States only to Major U.S. Institutional Investors (as defined in Rule 15a-6 under the Securities Exchange Act of 1934, as amended and SEC staff interpretations thereof). All transactions by a US person in the securities mentioned in this report must be effected through a registered broker-dealer under Section 15 of the Securities Exchange Act of 1934, as amended. Yuanta research is distributed in Taiwan by Yuanta Securities Investment Consulting. Yuanta research is distributed in Hong Kong by Yuanta Securities (Hong Kong) Co. Limited, which is licensed in Hong Kong by the Securities and Futures Commission for regulated activities, including Type 4 regulated activity (advising on securities). In Hong Kong, this research report may not be redistributed, retransmitted or disclosed, in whole or in part or any form or manner, without the express written consent of Yuanta Securities (Hong Kong) Co. Limited.