

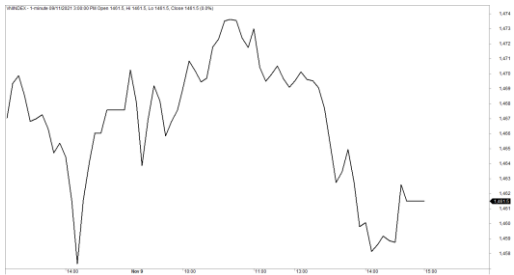
Market Today: Áp lực bán tại nhóm vốn hoá lớn

09/11/2021

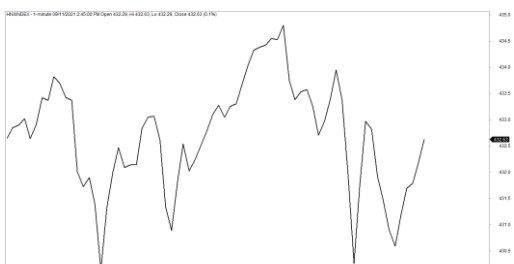
Diễn biến thị trường trong phiên			
Rating	VNI	HNI	UPCOM
Điểm	1,461.50	432.64	109.18
% ngày	-0.41%	0.12%	0.14%
% tuần	0.62%	2.01%	2.10%
% tháng	6.47%	16.33%	11.07%
% năm	53.52%	205.52%	70.54%
GTGD (Tỷ VND)			
Trong ngày	29,782	4,409	2,973
TB 1 tuần	31,536	4,272	3,042
TB 1 tháng	25,681	3,366	2,597
Khối ngoại (Tỷ VND)			
Mua	2,003.55	15.53	29.42
Bán	1,993.60	17.24	123.02
Giá trị ròng	9.95	-1.71	-93.60
Độ rộng TT			
Mã Tăng	173	123	211
Mã Giảm	187	109	153
Không Đổi	56	119	539
Chỉ số chính			
P/E	17.26	23.09	25.07
Vốn hóa TT (ngàn tỷ)	5,731	467	1,485
LS Cổ tức	1.24%	2.41%	2.98%

Nguồn: Bloomberg – YSVN

VNINDEX



HNIINDEX



DIỄN BIẾN THỊ TRƯỜNG

Thị trường diễn biến phân hoá với chỉ số VNI-Index đóng cửa giảm 0.41% dừng tại 1,461.5 điểm. Chỉ số HNX-Index tăng 0.12% trong khi chỉ số Upcom-Index cộng thêm 0.14%. Giá trị giao dịch khớp lệnh duy trì ở mức cao khi đạt 35,124 tỷ đồng trên cả 3 sàn.

Chỉ số sàn HOSE ghi nhận áp lực bán chiếm ưu thế tại nhóm vốn hoá lớn như SHB (-6.1%), MSN (-2.8%), GAS (-3.1%), BID (-2.1%), PNJ (-1.9%), POW (-1.9%), VRE (-1.5%)... Ở chiều ngược lại, các mã Tài chính trụ vững ở vùng giá xanh như BVH (+2%), HDB (+2.6%), STB (+0.9%)... tăng giá.

Diễn biến phân hoá ở nhóm cổ phiếu vốn hoá lớn phân hoá đã tạo điều kiện cho dòng tiền tham gia tích cực ở nhóm vốn hoá vừa như HAG (+6.8%) ghi nhận phiên tăng thứ 4 liên tiếp. GEX (+2.8%), PAN (+5.4%), VIX (+4.1%) là những mã ghi nhận mức tăng với thanh khoản tốt.

Khối ngoại bán ròng với giá trị hơn 85 tỷ đồng trong đó MSN (97 tỷ), DGX (91 tỷ), HHV (85 tỷ) dẫn đầu ở chiều bán ròng. Ở chiều ngược lại, HPG (173 tỷ), CTG (95 tỷ), VHM (86 tỷ) dẫn đầu ở chiều mua ròng.

QUAN ĐIỂM THỊ TRƯỜNG NGẮN HẠN

Chúng tôi cho rằng chỉ số VN-Index và VN30 có thể sẽ điều chỉnh trong phiên kế tiếp và kiểm định lại ngưỡng hỗ trợ gần nhất 1,439 điểm và 1,514 điểm. Đồng thời, thị trường có dấu hiệu bước vào giai đoạn tích lũy và rủi ro ngắn hạn có dấu hiệu gia tăng dần cho thấy thị trường có thể sẽ xuất hiện các nhịp điều chỉnh và dòng tiền phân hóa giữa các nhóm cổ phiếu. Ngoài ra, chỉ báo tâm lý ngắn hạn vẫn duy trì ở mức cao cho nên các nhà đầu tư ngắn hạn duy trì vị thế nắm giữ tỷ trọng cổ phiếu cao trong danh mục.

Xu hướng ngắn hạn của thị trường chung vẫn duy trì ở mức TĂNG. Do đó, chúng tôi khuyến nghị các nhà đầu tư ngắn hạn có thể tiếp tục nắm giữ tỷ trọng cổ phiếu cao trong danh mục và quan sát nhịp điều chỉnh của thị trường do rủi ro ngắn hạn có dấu hiệu gia tăng dần ở nhóm cổ phiếu vốn hoá lớn.

Tham khảo tín hiệu mua/bán cổ phiếu tại: <https://ysradar.yuanta.com.vn/>



We Create **Fortune**

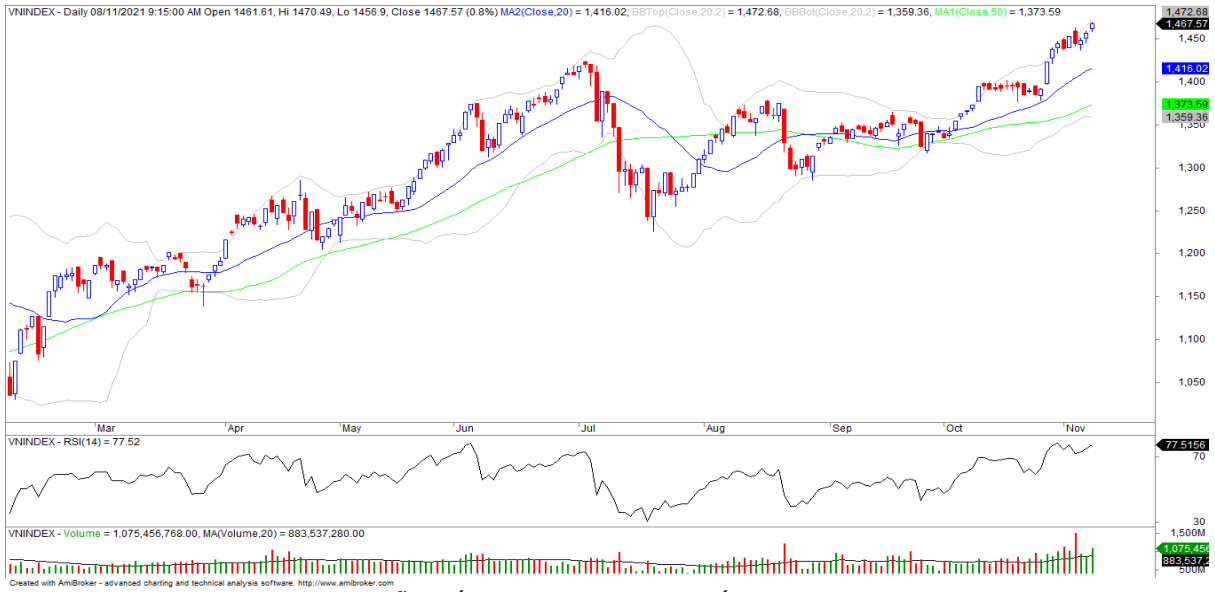
PHÂN TÍCH KỸ THUẬT CỔ PHIẾU NÓNG



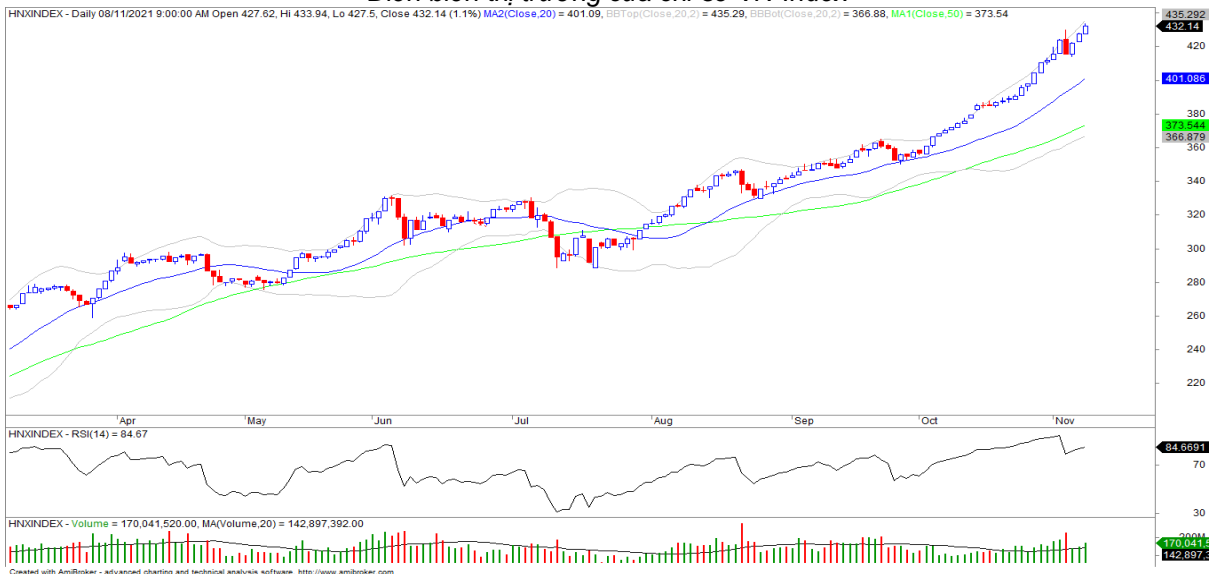


We Create **Fortune**

BIỂU ĐỒ PHÂN TÍCH KỸ THUẬT



Diễn biến thị trường của chỉ số VN-Index



Diễn biến thị trường của chỉ số HNX-Index

Chỉ số	Xu hướng ngắn hạn	Xu hướng trung hạn	Mức kháng cự 1	Mức kháng cự 2	Mức hỗ trợ 1	Mức hỗ trợ 2
Chỉ số VN-Index	TĂNG	TĂNG	1450	1470	1210	970
Chỉ số HNX-Index	TĂNG	TĂNG	314	333	300	180
Chỉ số VN30	TĂNG	TĂNG	1550	1570	1445	960
Chỉ số VNMidcaps	TĂNG	TĂNG	1,730	1800	1650	963
Chỉ số VNSmallcaps	TĂNG	TĂNG	1430	1450	1400	804

We Create Fortune

Sàn GDCK TPHCM (HSX)			Sàn GDCK Hà Nội (HSX)			Sàn GDCK UPCoM (UPCoM)		
	Điểm	Chg%		Điểm	Chg%		Điểm	Chg%
VNI	1461.5	-0.41%	HNI	432.64	0.12%	UPCoM	109.18	0.14%
VN30	1527.13	-0.56%	HN30	712.5	0.42%			
VN Mid	1961.87	0.77%	VNX AllSh	1498.96	-0.17%			
VN Small	1983.31	0.49%						

GDKN	GTGD (tỷ VND)		GDKN	GTGD (tỷ VND)		GDKN	GTGD (tỷ VND)	
Mua	2003.55		Mua	15.53		Mua	29.42	
Bán	1993.6		Bán	17.24		Bán	123.02	
GT rỗng	9.95		GT rỗng	-1.71		GT rỗng	-93.60	

Mã tăng lớn nhất*	Giá trị thay đổi (VND)	Chg%	Mã tăng lớn nhất*	Giá trị thay đổi (VND)	Chg%	Mã tăng lớn nhất*	Giá trị thay đổi (VND)	Chg%
TN1	2800	7.00%	SDA	4400	9.95%	CCR	3386	11.36%
HDC	6900	6.96%	DXP	2200	9.87%	CC1	2170	7.89%
VMD	3000	6.94%	VNF	2200	9.65%	HHV	1405	6.66%
PVT	1750	6.92%	CEO	1300	9.49%	SWC	2152	6.60%
GMC	1950	6.87%	L14	18000	9.14%	VEC	796	4.94%

Mã giảm lớn nhất*	Giá trị thay đổi (VND)	Chg%	Mã giảm lớn nhất*	Giá trị thay đổi (VND)	Chg%	Mã giảm lớn nhất*	Giá trị thay đổi (VND)	Chg%
SHB	-1900	-6.13%	VC7	-1600	-5.61%	TBD	-11286	-13.39%
HQC	-220	-4.01%	TAR	-1700	-4.09%	TID	-8059	-10.48%
KHP	-550	-3.79%	NRC	-1200	-3.91%	RGC	-4458	-9.93%
TGG	-900	-3.59%	KLF	-200	-3.45%	BOT	-1788	-4.33%
HAR	-370	-3.57%	IDJ	-2200	-3.18%	MPC	-1397	-2.93%

*GTVH > 500 tỷ đồng, GTDG > 1.5 tỷ đồng

GTVH cao nhất	Tỷ đồng		GTVH cao nhất	Tỷ đồng		GTVH cao nhất	Tỷ đồng	
VCB	364,212		THD	82,495		ACV	190,083	
VIC	361,115		IDC	28,350		MCH	86,964	
VHM	358,800		KSF	20,340		BSR	75,612	
HPG	254,062		VCS	19,808		VEA	56,186	
GAS	235,416		BAB	17,247		GE2	41,177	

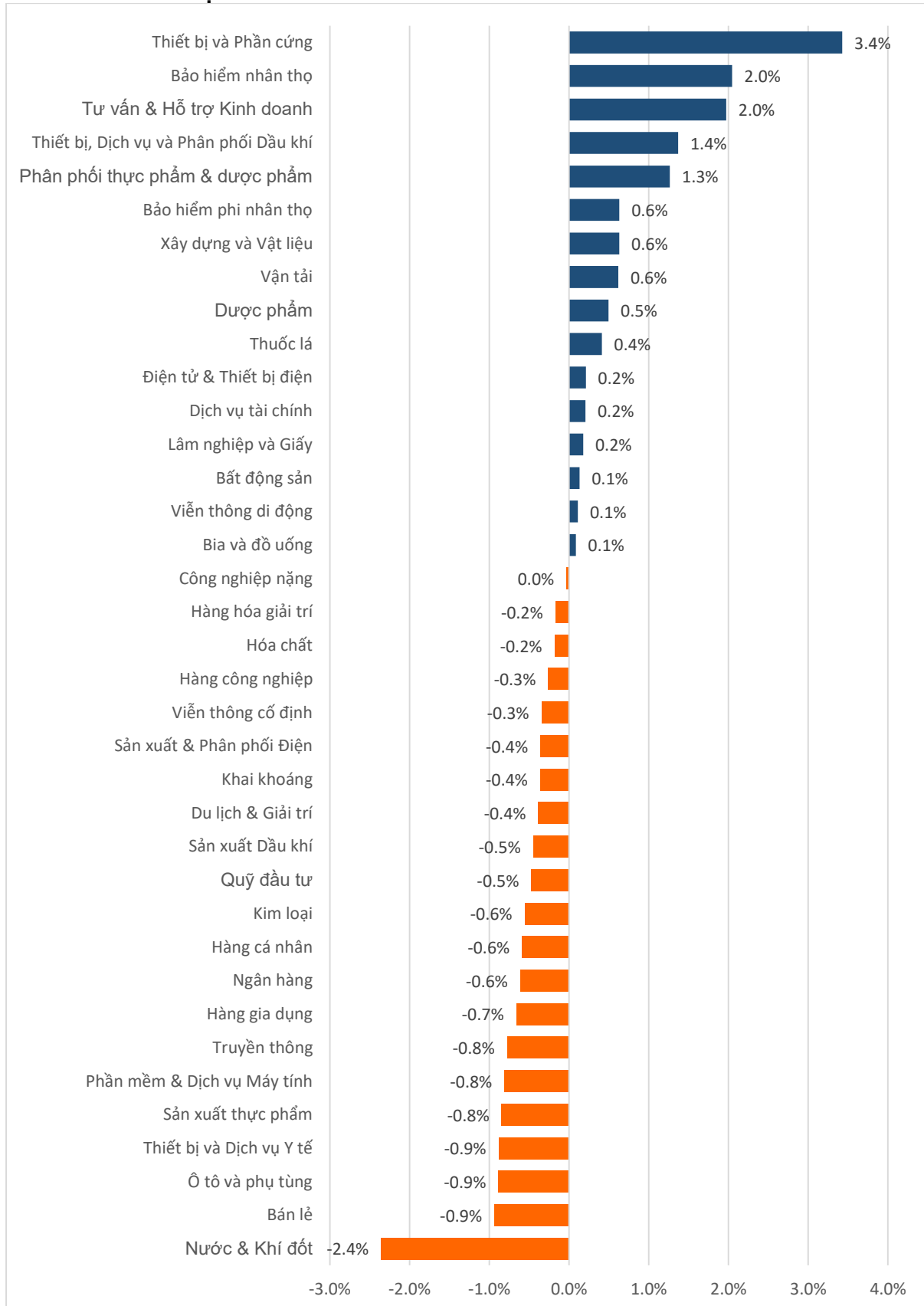
KLGD nhiều nhất	Khối lượng	TB 30 ngày	KLGD nhiều nhất	Khối lượng	TB 30 ngày	KLGD nhiều nhất	Khối lượng	TB 30 ngày
HAG	45,006,400	14,109,468	CEO	17,022,766	7,105,464	HHV	26,821,502	7,402,826
SHB	32,009,200	22,983,950	PVS	11,013,837	9,702,470	BSR	11,837,045	13,251,242
STB	26,753,000	14,551,273	IDC	9,454,856	4,496,099	SBS	11,342,372	4,571,759
ITA	25,722,100	14,140,718	KLF	9,062,148	6,854,620	VGX	8,862,976	7,108,799
HPG	24,717,300	25,473,168	SHS	8,006,877	5,975,375	BVB	4,975,712	3,547,884

Nguồn: Bloomberg & YSVN



We Create Fortune

DIỄN BIẾN GIAO DỊCH CÁC NHÓM NGÀNH



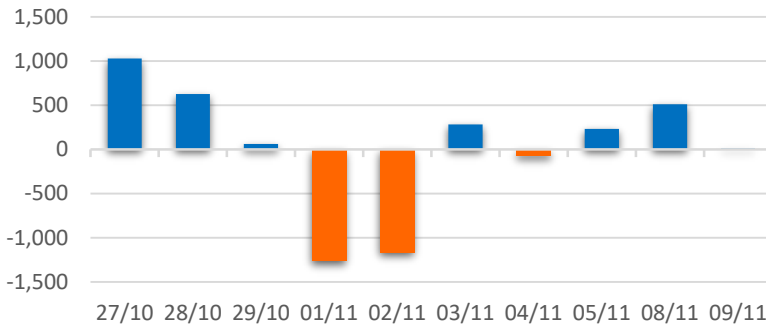
Nguồn: FiinPro – YSVN



We Create **Fortune**

THỐNG KÊ GIAO DỊCH KHỐI NGOẠI

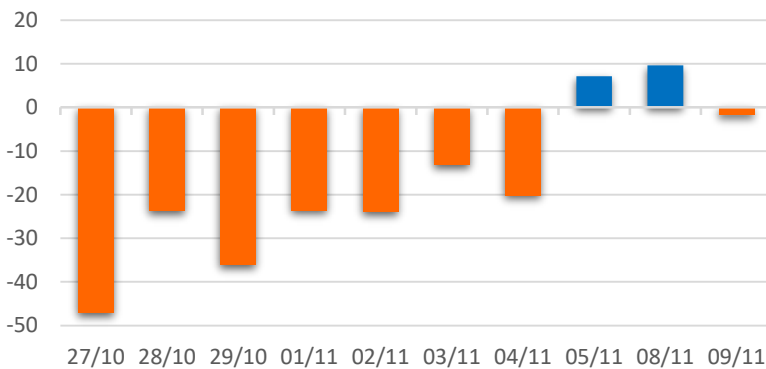
Diễn biến Mua/Bán ròng Khối ngoại HSX



Mã CK	Giá trị mua ròng (tr. VND)	Mã CK	Giá trị Bán ròng (tr. VND)
HPG	173,325	MSN	96,777
CTG	95,329	DXG	91,347
VHM	86,388	NVL	79,490
VCB	57,771	GEX	59,216
HDB	55,753	SSI	49,933

TOP 5 Cổ phiếu khối ngoại Mua/Bán trên sàn HSX

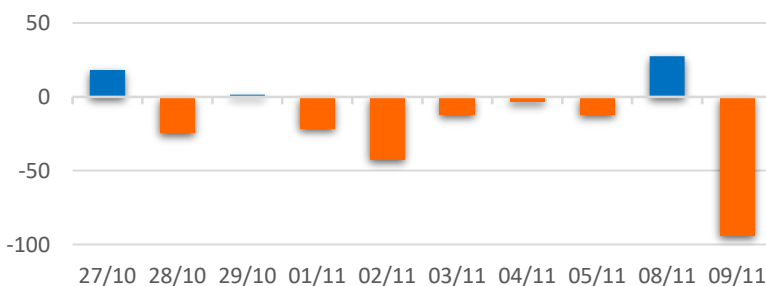
Diễn biến Mua/Bán ròng Khối ngoại HNX



Mã CK	Giá trị mua ròng (tr. VND)	Mã CK	Giá trị Bán ròng (tr. VND)
SHS	3,143	CEO	8,243
THD	2,922	IDJ	1,447
PVS	1,543	IVS	819
HUT	1,364	SRA	535
NSH	475	LAS	445

TOP 5 Cổ phiếu khối ngoại Mua/Bán trên sàn HNX

Diễn biến Mua/Bán ròng Khối ngoại
UPCOM



Mã CK	Giá trị mua ròng (tr. VND)	Mã CK	Giá trị Bán ròng (tr. VND)
IDP	8,610	HHV	84,505
CLX	2,398	QNS	11,092
MCH	814	VEA	2,851
BTD	809	LTG	1,925
CTR	525	RGC	1,613

TOP 5 Cổ phiếu khối ngoại Mua/Bán trên sàn UPCoM

Nguồn: FiinPro – YSVN



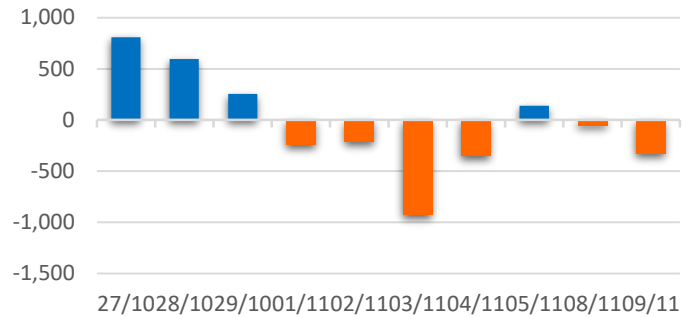
We Create **Fortune**

THỐNG KÊ GIAO DỊCH TỰ DOANH

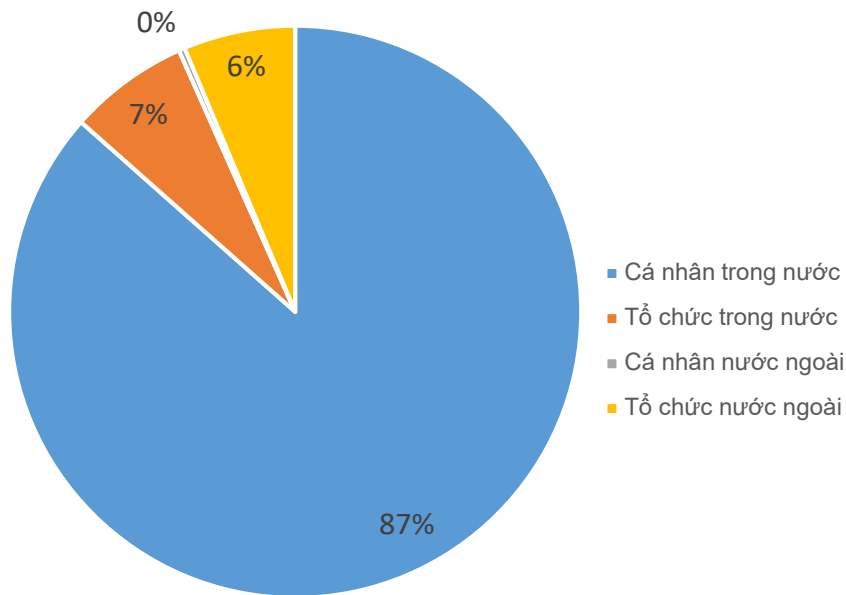
Mã CK	Giá trị mua ròng (tr. VND)	Mã CK	Giá trị Bán ròng (tr. VND)
VRE	28,665	PAN	146,893
VHM	14,590	VPB	29,502
FLC	9,304	STB	23,974
E1VFN30	7,435	MSN	16,314
EIB	6,327	VIP	15,703

Top 5 các mã đạt GDTD lớn nhất

Giá trị giao dịch tự doanh mua/bán ròng (tỷ đồng)



CƠ CẤU THỊ TRƯỜNG CHỨNG KHOÁN VIỆT NAM

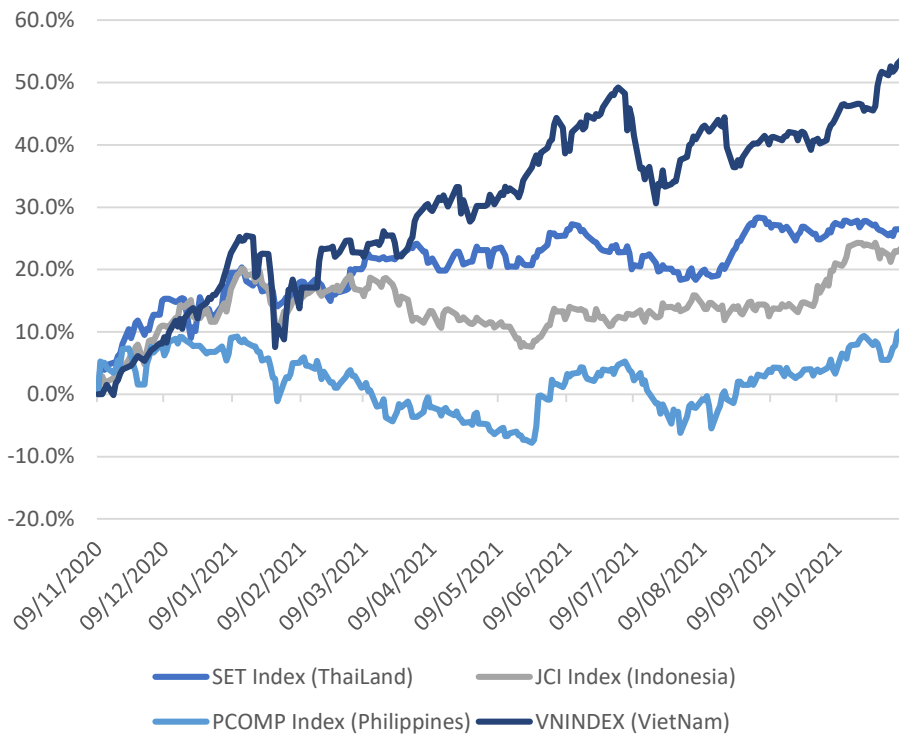


Nguồn: FiinPro – YSVN



We Create Fortune

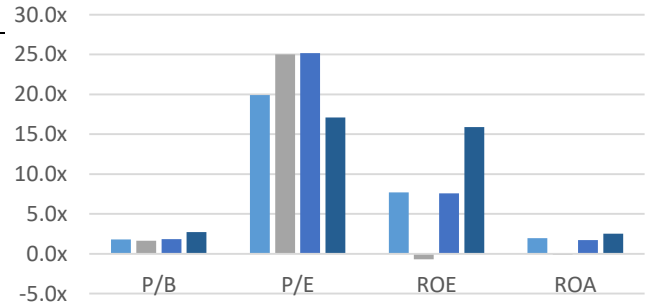
Diễn biến các thị trường trong khu vực



Dữ liệu thị trường các quốc gia trong khu vực

		Thái Lan	Indonesia	Philippines	Việt Nam
P/B		1.8x	1.6x	1.8x	2.7x
P/E		19.9x	25.02	25.2x	17.1x
ROE	%	7.71	(0.68)	7.58	15.89
ROA	%	1.95	(0.13)	1.70	2.53
Vốn hóa	Tỷ USD	578.00	568.96	197.02	251.80
GTGD	Tỷ USD	2.33	0.69	0.11	1.26
LS cổ tức	%	2.70	1.83	1.52	1.19

Nguồn: Bloomberg & YSVN



■ SET Index Thái Lan ■ JCI Index Indonesia
■ PCOMP Index Philippines ■ VNINDEX Index Việt Nam



We Create **Fortune**

CÔNG TY CHỨNG KHOÁN YUANTA VIỆT NAM

Phòng phân tích khối khách hàng cá nhân

Nguyễn Thế Minh

Giám đốc Nghiên cứu Phân tích

+84 28 3622 6868 ext 3826
minh.nguyen@yuanta.com.vn

Lý Thị Hiền

Trưởng phòng NC-PT

+84 28 3622 6868 ext 3908
hien.ly@yuanta.com.vn

Quách Đức Khánh

Phó Phòng NC-PT

+84 28 3622 6868 ext 3833
khanh.quach@yuanta.com.vn

Khổng Hữu Hiệp

Chuyên viên phân tích cao cấp

+84 28 3622 6868 ext 3912
hiep.khong@yuanta.com.vn

Nguyễn Trịnh Ngọc Hồng

Chuyên viên phân tích cao cấp

+84 28 3622 6868 ext 3832
hong.nguyen@yuanta.com.vn

Phạm Tấn Phát

Chuyên viên phân tích cao cấp

+84 28 3622 6868 ext 3880
phat.pham@yuanta.com.vn

Phòng Môi giới khách hàng cá nhân

Phạm Đắc Thành

Giám đốc Khu vực Miền Bắc

+84 28 3622 6868 ext 3416
thanh.pham@yuanta.com.vn

Võ Thị Thu Thủy

Giám đốc chi nhánh Bình Dương

+84 28 3622 6868 ext 3505
thuy.vo@yuanta.com.vn

Lương Kỳ Ty

Giám đốc chi nhánh Chợ Lớn

+84 28 3622 6868 ext 3653
ty.luong@yuanta.com.vn

Bùi Quốc Phong

Giám đốc chi nhánh Đồng Nai

+84 28 3622 6868 ext 3701
phong.bui@yuanta.com.vn

Võ Đình Tuấn

Giám đốc chi nhánh Đà Nẵng

+84 28 3622 6868 ext 3301
tuan.vo@yuanta.com.vn

Nguyễn Việt Quang

Giám đốc chi nhánh Hà Nội

+84 28 3622 6868 ext 3404
quang.nguyen@yuanta.com.vn

Đinh Thị Thu Cúc

Giám đốc chi nhánh Vũng Tàu

+84 28 3622 6868 ext 3203
cuc.dinh@yuanta.com.vn



We Create Fortune

Appendix A: Important Disclosures

Analyst Certification

Each research analyst primarily responsible for the content of this research report, in whole or in part, certifies that with respect to each security or issuer that the analyst covered in this report: (1) all of the views expressed accurately reflect his or her personal views about those securities or issuers; and (2) no part of his or her compensation was, is, or will be, directly or indirectly, related to the specific recommendations or views expressed by that research analyst in the research report.

Ratings Definitions

BUY: We have a positive outlook on the stock based on our expected absolute or relative return over the investment period. Our thesis is based on our analysis of the company's outlook, financial performance, catalysts, valuation and risk profile. We recommend investors add to their position.

HOLD-Outperform: In our view, the stock's fundamentals are relatively more attractive than peers at the current price. Our thesis is based on our analysis of the company's outlook, financial performance, catalysts, valuation and risk profile.

HOLD-Underperform: In our view, the stock's fundamentals are relatively less attractive than peers at the current price. Our thesis is based on our analysis of the company's outlook, financial performance, catalysts, valuation and risk profile.

SELL: We have a negative outlook on the stock based on our expected absolute or relative return over the investment period. Our thesis is based on our analysis of the company's outlook, financial performance, catalysts, valuation and risk profile. We recommend investors reduce their position.

Under Review: We actively follow the company, although our estimates, rating and target price are under review.

Restricted: The rating and target price have been suspended temporarily to comply with applicable regulations and/or Yuanta policies.

Note: Yuanta research coverage with a Target Price is based on an investment period of 12 months. Greater China Discovery Series coverage does not have a formal 12 months Target Price and the recommendation is based on an investment period specified by the analyst in the report.

Global Disclaimer

© 2018 Yuanta. All rights reserved. The information in this report has been compiled from sources we believe to be reliable, but we do not hold ourselves responsible for its completeness or accuracy. It is not an offer to sell or solicitation of an offer to buy any securities. All opinions and estimates included in this report constitute our judgment as of this date and are subject to change without notice.

This report provides general information only. Neither the information nor any opinion expressed herein constitutes an offer or invitation to make an offer to buy or sell securities or other investments. This material is prepared for general circulation to clients and is not intended to provide tailored investment advice and does not take into account the individual financial situation and objectives of any specific person who may receive this report. Investors should seek financial advice regarding the appropriateness of investing in any securities, investments or investment strategies discussed or recommended in this report. The information contained in this report has been compiled from sources believed to be reliable but no representation or warranty, express or implied, is made as to its accuracy, completeness or correctness. This report is not (and should not be construed as) a solicitation to act as securities broker or dealer in any jurisdiction by any person or company that is not legally permitted to carry on such business in that jurisdiction.

Yuanta research is distributed in the United States only to Major U.S. Institutional Investors (as defined in Rule 15a-6 under the Securities Exchange Act of 1934, as amended and SEC staff interpretations thereof). All transactions by a US person in the securities mentioned in this report must be effected through a registered broker-dealer under Section 15 of the Securities Exchange Act of 1934, as amended. Yuanta research is distributed in Taiwan by Yuanta Securities Investment Consulting. Yuanta research is distributed in Hong Kong by Yuanta Securities (Hong Kong) Co. Limited, which is licensed in Hong Kong by the Securities and Futures Commission for regulated activities, including Type 4 regulated activity (advising on securities). In Hong Kong, this research report may not be redistributed, retransmitted or disclosed, in whole or in part or any form or manner, without the express written