



Market Today: Thị trường tiếp tục phân hoá

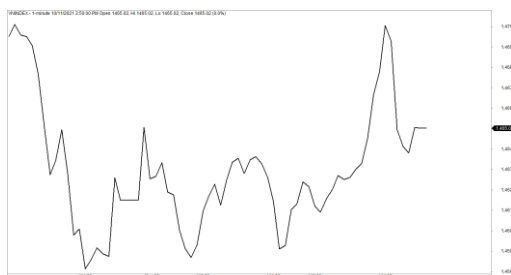
10/11/2021

Diễn biến thị trường trong phiên

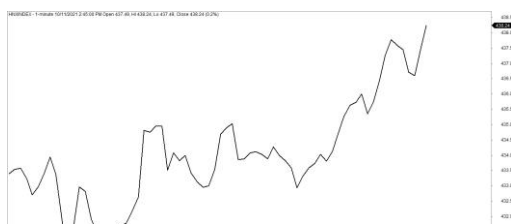
Rating	VNI	HNI	UPCOM
Điểm	1,465.02	438.24	109.66
% ngày	0.24%	1.29%	0.44%
% tuần	1.43%	5.42%	2.51%
% tháng	6.72%	17.83%	11.56%
% năm	53.90%	210.00%	70.92%
GTGD (Tỷ VND)			
Trong ngày	29,562	4,141	2,608
TB 1 tuần	28,851	4,031	2,844
TB 1 tháng	25,850	3,399	2,598
Khối ngoại (Tỷ VND)			
Mua	888.13	14.09	38.72
Bán	1,658.95	20.29	73.74
Giá trị ròng	-770.82	-6.20	-35.02
Độ rộng TT			
Mã Tăng	233	173	192
Mã Giảm	134	70	170
Không Đổi	49	109	541
Chỉ số chính			
P/E	17.19	23.22	25.09
Vốn hóa TT (ngàn tỷ)	5,707	468	1,477
LS Cổ tức	1.26%	2.42%	2.99%

Nguồn: Bloomberg – YSVN

VNINDEX



HNIINDEX



DIỄN BIẾN THỊ TRƯỜNG

Diễn biến phân hoá ở nhóm bluechips khiến chỉ số VNI-Index thu hẹp đà tăng về cuối phiên, đóng cửa tăng 0.24% dừng tại 1,465.02 điểm. Chỉ số HNX-Index tăng 1.29% và tiếp tục xác lập mức cao mới của chỉ số. Giá trị giao dịch khớp lệnh duy trì ở mức cao khi đạt 34,879 tỷ đồng trên cả 3 sàn. PLX (+7%) là tâm điểm phiên hôm nay khi tăng hết biên độ đóng cửa tại 58,300 đồng. Nhóm Dầu khí hưởng ứng theo đà tăng với PVS (+6.5%), PVD (+1.6%). Chiều ngược lại, nhóm Thép điều chỉnh mạnh như HPG, NKG, HSG giảm trên 1%.

Đáng chú ý nhóm cổ phiếu tăng mạnh gần đây như GEX, SCR, HAG, HBC cùng với FCN, CII tiếp tục tăng mạnh với thanh khoản cao.

Khối ngoại bán ròng với giá trị hơn 812 tỷ đồng trong đó PAN (3-9 tỷ), HPG (126 tỷ), VJC (83 tỷ) dẫn đầu ở chiều bán ròng. Ở chiều ngược lại, MSN (46 tỷ), KDH (34 tỷ), PHR (28 tỷ) dẫn đầu ở chiều mua ròng.

QUAN ĐIỂM THỊ TRƯỜNG NGẮN HẠN

Chúng tôi cho rằng thị trường sẽ tiếp tục phân hóa giữa các nhóm cổ phiếu và nhóm cổ phiếu vốn hóa lớn có thể sẽ còn tiếp tục điều chỉnh ở phiên giao dịch kế tiếp. Đồng thời, rủi ro ngắn hạn trên nhóm cổ phiếu vốn lớn tiếp tục gia tăng dần cho thấy các nhà đầu tư ngắn hạn nên hạn chế mua vào nhóm cổ phiếu này. Ngoài ra, hai chỉ số VNMidcaps và VNSmallcaps xác lập mức cao kỷ lục, nhưng rủi ro ngắn hạn vẫn chưa có dấu hiệu hạ nhiệt cho nên các nhà đầu tư ngắn hạn cần hạn chế mua đuổi và hạn chế sử dụng đòn bẩy cao ở hai nhóm cổ phiếu này.

Xu hướng ngắn hạn của thị trường chung vẫn duy trì ở mức TĂNG. Do đó, chúng tôi khuyến nghị các nhà đầu tư ngắn hạn có thể tiếp tục nắm giữ tỷ trọng cổ phiếu cao trong danh mục và hạn chế mua vào thêm ở giai đoạn hiện tại hoặc chỉ nên xem xét mua mới với tỷ trọng thấp để thăm dò cơ hội ngắn hạn. Đồng thời, chúng tôi khuyến nghị các nhà đầu tư ngắn hạn nên hạ dần tỷ lệ đòn bẩy về mức thấp

Tham khảo tín hiệu mua/bán cổ phiếu tại: <https://ysradar.yuanta.com.vn/>



We Create Fortune

PHÂN TÍCH KỸ THUẬT CỔ PHIẾU NÓNG





We Create Fortune

PHÂN TÍCH KỸ THUẬT CỔ PHIẾU NÓNG



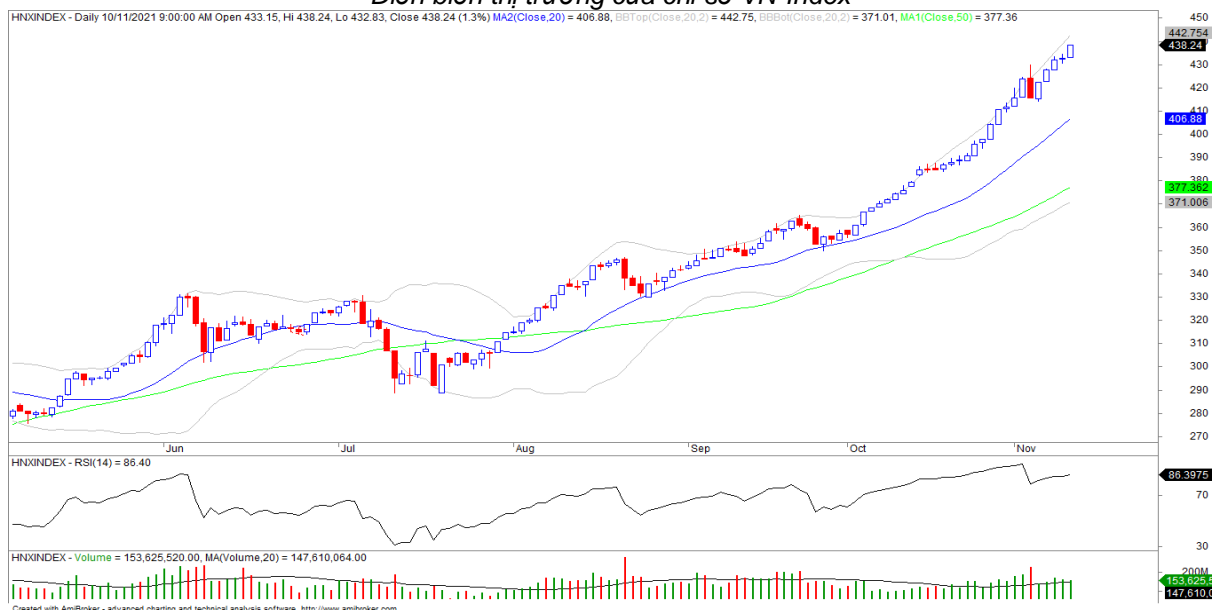


We Create Fortune

BIỂU ĐỒ PHÂN TÍCH KỸ THUẬT



Diễn biến thị trường của chỉ số VN-Index



Diễn biến thị trường của chỉ số HNX-Index

Chỉ số	Xu hướng ngắn hạn	Xu hướng trung hạn	Mức kháng cự 1	Mức kháng cự 2	Mức hỗ trợ 1	Mức hỗ trợ 2
Chỉ số VN-Index	TĂNG	TĂNG	1450	1470	1210	970
Chỉ số HNX-Index	TĂNG	TĂNG	314	333	300	180
Chỉ số VN30	TĂNG	TĂNG	1550	1570	1445	960
Chỉ số VNMidcaps	TĂNG	TĂNG	1,730	1800	1650	963
Chỉ số VNSmallcaps	TĂNG	TĂNG	1430	1450	1400	804



We Create Fortune

Sàn GDCK TPHCM (HSX)

	Điểm	Chg%
VNI	1465.02	0.24%
VN30	1523.79	-0.22%
VN Mid	1983.48	1.10%
VN Small	2006.87	1.19%

Sàn GDCK Hà Nội (HSX)

	Điểm	Chg%
HNI	438.24	1.29%
HN30	727.02	2.04%
VNX AllSh	1501.74	0.19%

Sàn GDCK UPCoM (UPCoM)

	Điểm	Chg%
UPCoM	109.66	0.44%

GDKN	GTGD (tỷ VND)	
Mua	888.13	
Bán	1658.95	
GT ròng	-770.82	

GDKN	GTGD (tỷ VND)	
Mua	14.09	
Bán	20.29	
GT ròng	-6.20	

GDKN	GTGD (tỷ VND)	
Mua	38.72	
Bán	73.74	
GT ròng	-35.02	

Mã tăng lớn nhất*	Giá trị thay đổi (VND)	Chg%
HBC	1550	7.00%
JVC	500	6.99%
PSH	1600	6.99%
CNG	2450	6.98%
PLX	3800	6.97%

Mã tăng lớn nhất*	Giá trị thay đổi (VND)	Chg%
CEO	1500	10.00%
L14	21500	10.00%
VC3	4300	10.00%
PVG	1600	9.94%
SDA	4800	9.88%

Mã tăng lớn nhất*	Giá trị thay đổi (VND)	Chg%
CC1	3875	13.05%
DRG	1624	10.09%
CLX	2888	9.69%
LIC	1878	9.44%
BLI	1345	6.59%

Mã giảm lớn nhất*	Giá trị thay đổi (VND)	Chg%
VMD	-3200	-6.92%
KOS	-1350	-3.92%
TMS	-3400	-3.84%
PDR	-3100	-3.36%
NKG	-1700	-3.35%

Mã giảm lớn nhất*	Giá trị thay đổi (VND)	Chg%
GKM	-2200	-6.85%
NRC	-1000	-3.39%
EVS	-1200	-2.88%
VGS	-800	-1.91%
VNR	-600	-1.59%

Mã giảm lớn nhất*	Giá trị thay đổi (VND)	Chg%
BOT	-2915	-7.38%
RGC	-2043	-5.06%
SKH	-1100	-3.25%
SCL	-806	-2.16%
VHG	-98	-2.04%

*GTVH > 500 tỷ đồng, GTDG > 1.5 tỷ đồng

GTVH cao nhất	Tỷ đồng	
VHM	361,413	
VIC	361,115	
VCB	360,132	
HPG	252,720	
GAS	228,143	

GTVH cao nhất	Tỷ đồng	
THD	81,970	
IDC	28,350	
KSF	20,640	
VCS	19,696	
BAB	17,096	

GTVH cao nhất	Tỷ đồng	
ACV	189,262	
MCH	88,211	
BSR	75,401	
VEA	56,079	
GE2	41,177	

KLGD nhiều nhất	Khối lượng	TB 30 ngày
SHB	47,265,300	23,958,009
HPG	43,516,600	26,251,578
HAG	26,083,300	14,630,070
POW	23,014,100	17,339,230
PAN	21,009,888	6,912,170

KLGD nhiều nhất	Khối lượng	TB 30 ngày
PVS	20,500,921	10,171,968
KLF	7,576,485	6,886,005
IDC	6,764,509	4,530,173
AMV	6,546,545	1,945,496
SHS	6,537,543	5,999,817

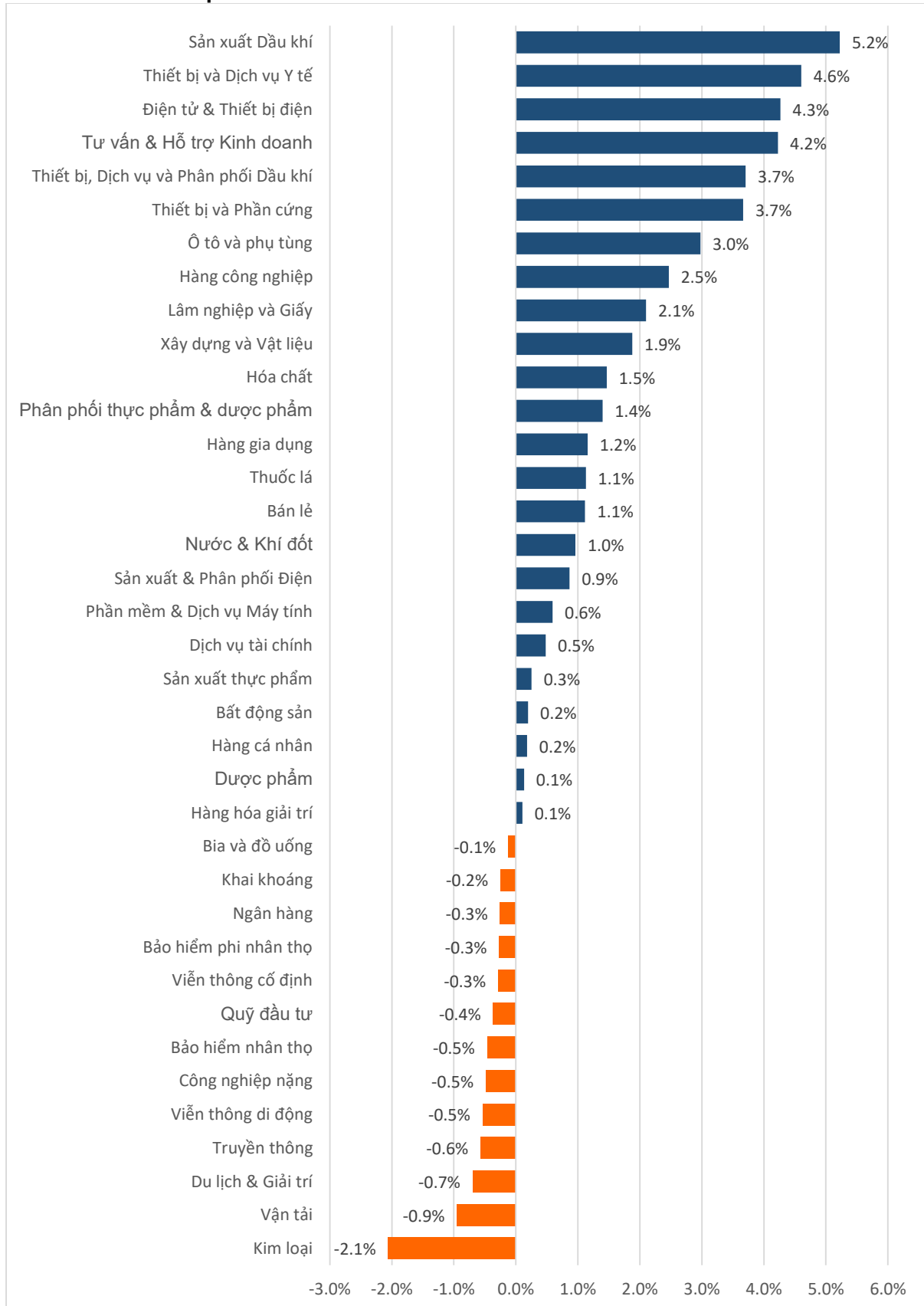
KLGD nhiều nhất	Khối lượng	TB 30 ngày
BSR	20,418,743	13,562,872
HHV	10,916,716	7,533,865
SBS	9,480,609	4,785,187
OIL	4,571,983	3,190,880
VHG	4,470,829	5,568,478

Nguồn: Bloomberg & YSVN



We Create Fortune

DIỄN BIẾN GIAO DỊCH CÁC NHÓM NGÀNH



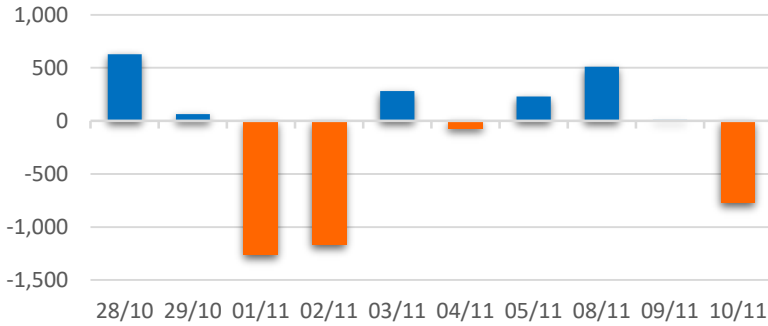
Nguồn: FiinPro – YSVN



We Create **Fortune**

THỐNG KÊ GIAO DỊCH KHỐI NGOẠI

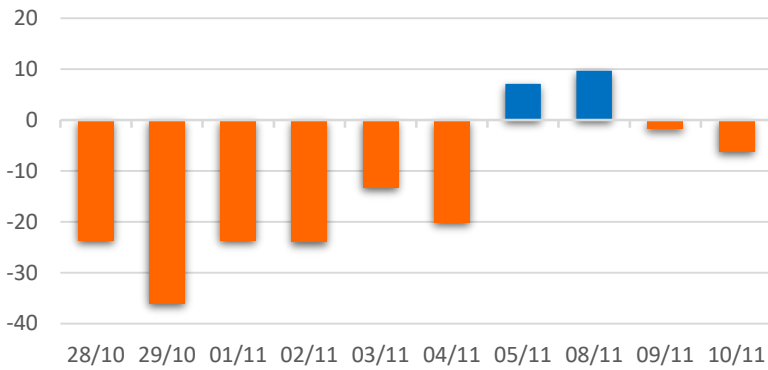
Diễn biến Mua/Bán ròng Khối ngoại HSX



Mã CK	Giá trị mua ròng (tr. VND)	Mã CK	Giá trị Bán ròng (tr. VND)
MSN	45,736	PAN	309,398
KDH	34,351	HPG	126,255
PHR	28,301	VJC	82,630
HDB	21,389	NLG	76,243
MBB	20,521	VNM	71,113

TOP 5 Cổ phiếu khối ngoại Mua/Bán trên sàn HSX

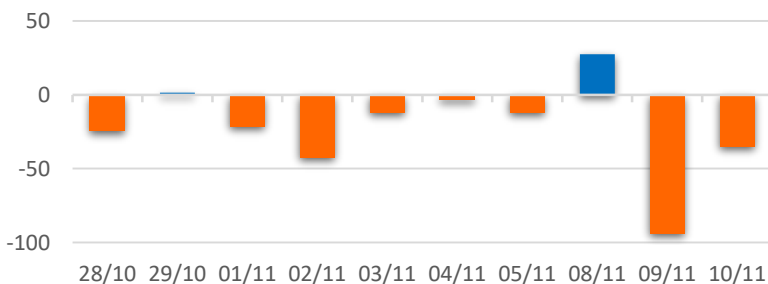
Diễn biến Mua/Bán ròng Khối ngoại HNX



Mã CK	Giá trị mua ròng (tr. VND)	Mã CK	Giá trị Bán ròng (tr. VND)
THD	3,616	HUT	3,712
BAX	1,080	HLD	2,215
MBS	691	PGS	2,194
TVD	653	PVS	1,253
GMX	631	IVS	996

TOP 5 Cổ phiếu khối ngoại Mua/Bán trên sàn HNX

Diễn biến Mua/Bán ròng Khối ngoại
UPCOM



Mã CK	Giá trị mua ròng (tr. VND)	Mã CK	Giá trị Bán ròng (tr. VND)
NTC	7,647	QNS	36,439
CLX	5,664	VEA	3,426
BTD	784	RGC	2,411
VNB	729	MML	1,640
PGB	284	ACV	1,494

TOP 5 Cổ phiếu khối ngoại Mua/Bán trên sàn UPCoM

Nguồn: FiinPro – YSVN



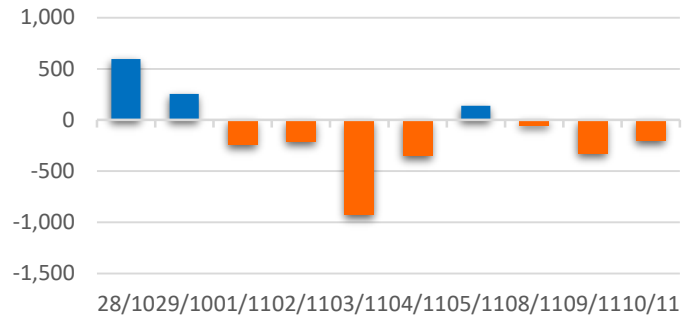
We Create **Fortune**

THỐNG KÊ GIAO DỊCH TỰ DOANH

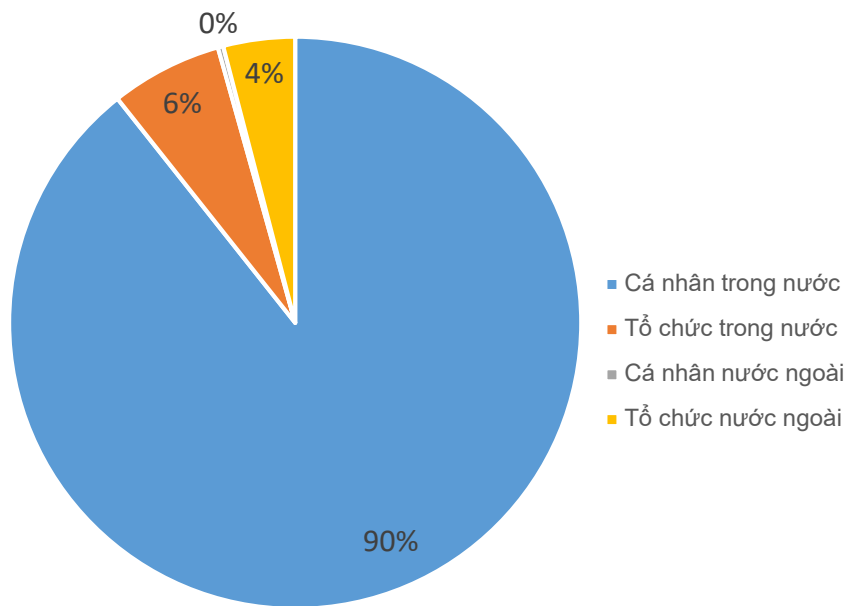
Mã CK	Giá trị mua ròng (tr. VND)	Mã CK	Giá trị Bán ròng (tr. VND)
FPT	17,846	TCB	45,213
VRE	16,595	HPG	42,873
MWG	12,315	DXG	38,256
VGC	7,752	SSI	21,309
DGC	6,057	VPB	19,184

Top 5 các mã đạt GDTD lớn nhất

Giá trị giao dịch tự doanh mua/bán ròng (tỷ đồng)



CƠ CẤU THỊ TRƯỜNG CHỨNG KHOÁN VIỆT NAM

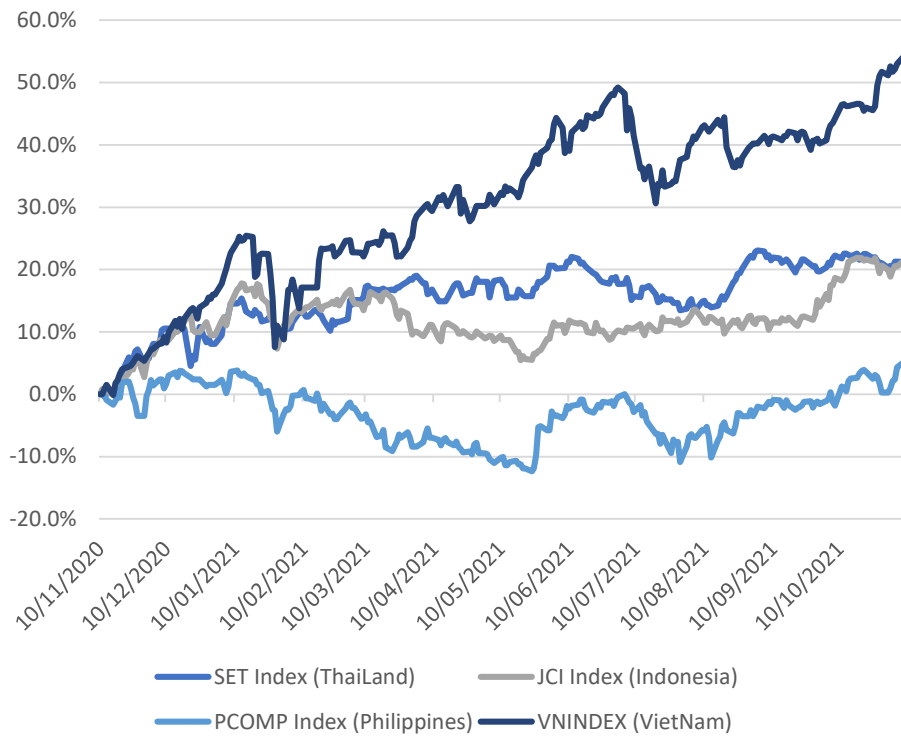


Nguồn: FiinPro – YSVN



We Create Fortune

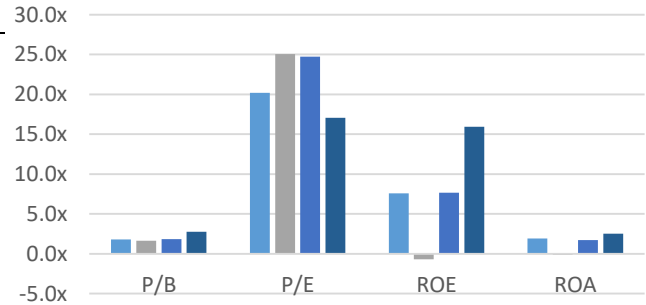
Diễn biến các thị trường trong khu vực



Dữ liệu thị trường các quốc gia trong khu vực

		Thái Lan	Indonesia	Philippines	Việt Nam
P/B		1.8x	1.6x	1.8x	2.7x
P/E		20.2x	25.03	24.7x	17.1x
ROE	%	7.57	(0.69)	7.64	15.94
ROA	%	1.91	(0.13)	1.71	2.53
Vốn hóa	Tỷ USD	581.28	571.81	198.21	250.88
GTGD	Tỷ USD	1.95	0.75	0.13	1.26
LS cổ tức	%	2.70	1.83	1.53	1.17

Nguồn: Bloomberg & YSVN



■ SET Index Thái Lan ■ JCI Index Indonesia
 ■ PCOMP Index Philippines ■ VNINDEX Index Việt Nam



We Create **Fortune**

CÔNG TY CHỨNG KHOÁN YUANTA VIỆT NAM

Phòng phân tích khối khách hàng cá nhân

Nguyễn Thế Minh

Giám đốc Nghiên cứu Phân tích

+84 28 3622 6868 ext 3826
minh.nguyen@yuanta.com.vn

Lý Thị Hiền

Trưởng phòng NC-PT

+84 28 3622 6868 ext 3908
hien.ly@yuanta.com.vn

Quách Đức Khánh

Phó Phòng NC-PT

+84 28 3622 6868 ext 3833
khanh.quach@yuanta.com.vn

Khổng Hữu Hiệp

Chuyên viên phân tích cao cấp

+84 28 3622 6868 ext 3912
hiep.khong@yuanta.com.vn

Nguyễn Trịnh Ngọc Hồng

Chuyên viên phân tích cao cấp

+84 28 3622 6868 ext 3832
hong.nguyen@yuanta.com.vn

Phạm Tấn Phát

Chuyên viên phân tích cao cấp

+84 28 3622 6868 ext 3880
phat.pham@yuanta.com.vn

Phòng Môi giới khách hàng cá nhân

Phạm Đắc Thành

Giám đốc Khu vực Miền Bắc

+84 28 3622 6868 ext 3416
thanh.pham@yuanta.com.vn

Võ Thị Thu Thủy

Giám đốc chi nhánh Bình Dương

+84 28 3622 6868 ext 3505
thuy.vo@yuanta.com.vn

Lương Kỳ Ty

Giám đốc chi nhánh Chợ Lớn

+84 28 3622 6868 ext 3653
ty.luong@yuanta.com.vn

Bùi Quốc Phong

Giám đốc chi nhánh Đồng Nai

+84 28 3622 6868 ext 3701
phong.bui@yuanta.com.vn

Võ Đình Tuấn

Giám đốc chi nhánh Đà Nẵng

+84 28 3622 6868 ext 3301
tuan.vo@yuanta.com.vn

Nguyễn Việt Quang

Giám đốc chi nhánh Hà Nội

+84 28 3622 6868 ext 3404
quang.nguyen@yuanta.com.vn

Đinh Thị Thu Cúc

Giám đốc chi nhánh Vũng Tàu

+84 28 3622 6868 ext 3203
cuc.dinh@yuanta.com.vn



We Create **Fortune**

Appendix A: Important Disclosures

Analyst Certification

Each research analyst primarily responsible for the content of this research report, in whole or in part, certifies that with respect to each security or issuer that the analyst covered in this report: (1) all of the views expressed accurately reflect his or her personal views about those securities or issuers; and (2) no part of his or her compensation was, is, or will be, directly or indirectly, related to the specific recommendations or views expressed by that research analyst in the research report.

Ratings Definitions

BUY: We have a positive outlook on the stock based on our expected absolute or relative return over the investment period. Our thesis is based on our analysis of the company's outlook, financial performance, catalysts, valuation and risk profile. We recommend investors add to their position.

HOLD-Outperform: In our view, the stock's fundamentals are relatively more attractive than peers at the current price. Our thesis is based on our analysis of the company's outlook, financial performance, catalysts, valuation and risk profile.

HOLD-Underperform: In our view, the stock's fundamentals are relatively less attractive than peers at the current price. Our thesis is based on our analysis of the company's outlook, financial performance, catalysts, valuation and risk profile.

SELL: We have a negative outlook on the stock based on our expected absolute or relative return over the investment period. Our thesis is based on our analysis of the company's outlook, financial performance, catalysts, valuation and risk profile. We recommend investors reduce their position.

Under Review: We actively follow the company, although our estimates, rating and target price are under review.

Restricted: The rating and target price have been suspended temporarily to comply with applicable regulations and/or Yuanta policies.

Note: Yuanta research coverage with a Target Price is based on an investment period of 12 months. Greater China Discovery Series coverage does not have a formal 12 months Target Price and the recommendation is based on an investment period specified by the analyst in the report.

Global Disclaimer

© 2018 Yuanta. All rights reserved. The information in this report has been compiled from sources we believe to be reliable, but we do not hold ourselves responsible for its completeness or accuracy. It is not an offer to sell or solicitation of an offer to buy any securities. All opinions and estimates included in this report constitute our judgment as of this date and are subject to change without notice.

This report provides general information only. Neither the information nor any opinion expressed herein constitutes an offer or invitation to make an offer to buy or sell securities or other investments. This material is prepared for general circulation to clients and is not intended to provide tailored investment advice and does not take into account the individual financial situation and objectives of any specific person who may receive this report. Investors should seek financial advice regarding the appropriateness of investing in any securities, investments or investment strategies discussed or recommended in this report. The information contained in this report has been compiled from sources believed to be reliable but no representation or warranty, express or implied, is made as to its accuracy, completeness or correctness. This report is not (and should not be construed as) a solicitation to act as securities broker or dealer in any jurisdiction by any person or company that is not legally permitted to carry on such business in that jurisdiction.

Yuanta research is distributed in the United States only to Major U.S. Institutional Investors (as defined in Rule 15a-6 under the Securities Exchange Act of 1934, as amended and SEC staff interpretations thereof). All transactions by a US person in the securities mentioned in this report must be effected through a registered broker-dealer under Section 15 of the Securities Exchange Act of 1934, as amended. Yuanta research is distributed in Taiwan by Yuanta Securities Investment Consulting. Yuanta research is distributed in Hong Kong by Yuanta Securities (Hong Kong) Co. Limited, which is licensed in Hong Kong by the Securities and Futures Commission for regulated activities, including Type 4 regulated activity (advising on securities). In Hong Kong, this research report may not be redistributed, retransmitted or disclosed, in whole or in part or any form or manner, without the express written