

Market Today: Hồi phục trở lại

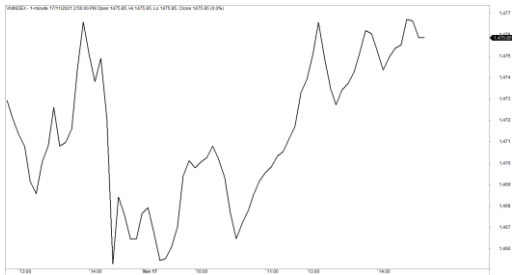
17/11/2021

Diễn biến thị trường trong phiên

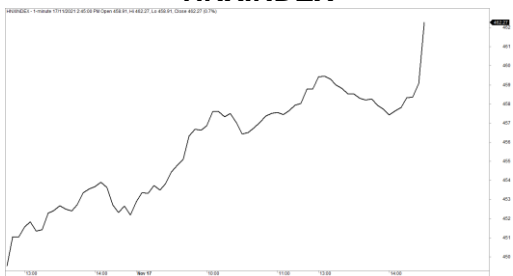
Rating	VNI	HNI	UPCOM
Điểm	1,475.85	462.95	112.21
% ngày	0.64%	2.37%	0.65%
% tuần	0.74%	5.64%	2.33%
% tháng	5.97%	20.30%	12.84%
% năm	52.32%	215.83%	69.63%
GTGD (Tỷ VND)			
Trong ngày	25,893	4,017	2,678
TB 1 tuần	31,730	4,586	3,210
TB 1 tháng	28,104	3,839	2,716
Khối ngoại (Tỷ VND)			
Mua	1,578.43	16.44	68.11
Bán	1,790.96	25.43	56.38
Giá trị ròng	-212.53	-8.99	11.73
Độ rộng TT			
Mã Tăng	215	145	183
Mã Giảm	156	116	194
Không Đổi	45	91	526
Chỉ số chính			
P/E	17.27	24.21	25.34
Vốn hóa TT (ngàn tỷ)	5,733	490	1,500
LS Cổ tức	1.24%	2.47%	2.97%

Nguồn: Bloomberg – YSVN

VNINDEX



HNIINDEX



DIỄN BIẾN THỊ TRƯỜNG

Lực cung giá thấp hạ nhiệt đã giúp các chỉ số động loạt có phiên tăng điểm. Cụ thể, chỉ số VNI-Index đóng cửa tăng 0.64% dừng tại 1,475.85 điểm, HNX-Index tăng 2.37% trong khi Upcom-Index cộng thêm 0.65%. Giá trị giao dịch khớp lệnh sụt giảm nhưng vẫn ở mức cao khi đạt 30,769 tỷ đồng trên cả 3 sàn.

Chỉ số VN30-Index tăng nhẹ với 16 mã tăng và 10 mã giảm. PLX (5.6%), SSI (+2.5%), VIC (+1.6%), VRE (+1.3%) là những bluechips hồi phục tích cực nhất. Ngược lại, HPG (-1.2%), MSN (-1%), PNJ (-1.5%) là các cái tên yếu hơn thị trường chung.

Về nhóm ngành, nhóm Chứng khoán (VND, SSI, AGR), Dịch vụ Xăng Dầu (PLX), Bất động sản (VIC, VRE, ITA, HQC, LDG) là những nhóm hút tiền trong phiên hôm nay.

Khối ngoại bán ròng với giá trị hơn 209 tỷ đồng trong đó VPB (112 tỷ), HPG (108 tỷ), VND (93 tỷ) dẫn đầu ở chiều bán ròng. Ở chiều ngược lại, VHM (148 tỷ), FUEVFVND (138 tỷ), VCB (34 tỷ) dẫn đầu ở chiều bán ròng

QUAN ĐIỂM THỊ TRƯỜNG NGẮN HẠN

Chúng tôi cho rằng thị trường có thể sẽ xuất hiện nhịp điều chỉnh trong phiên kế tiếp và các chỉ số có thể sẽ biến động trong biên độ hẹp. Đồng thời, rủi ro ngắn hạn của thị trường vẫn đang ở mức cao cho nên các nhà đầu tư ngắn hạn cần hạn chế mua đuổi ở giai đoạn này hoặc không nên gia tăng đòn bẩy. Ngoài ra, chỉ báo tâm lý tăng mạnh vào vùng lạc quan quá mức và các chỉ báo xung lực có dấu hiệu suy yếu tại vùng quá mua.

Xu hướng ngắn hạn của thị trường chung vẫn duy trì ở mức TĂNG. Do đó, chúng tôi khuyến nghị các nhà đầu tư ngắn hạn có thể tiếp tục nắm giữ tỷ trọng cổ phiếu cao trong danh mục và chỉ nên xem xét mua mới với tỷ trọng thấp. Đồng thời, các nhà đầu tư ngắn hạn nên giảm margin ở nhóm cổ phiếu vốn hóa vừa và nhỏ đã tăng nóng trong thời gian qua.

Tham khảo tín hiệu mua/bán cổ phiếu tại: <https://ysradar.yuanta.com.vn/>



We Create Fortune

PHÂN TÍCH KỸ THUẬT CỔ PHIẾU NÓNG





We Create Fortune

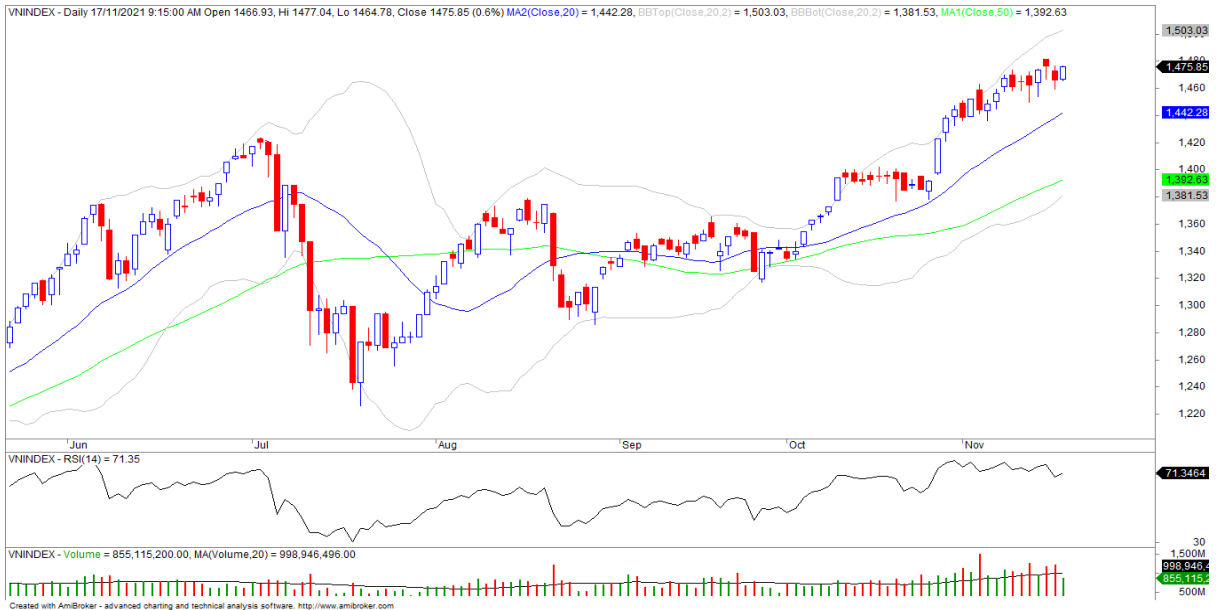
PHÂN TÍCH KỸ THUẬT CỔ PHIẾU NÓNG



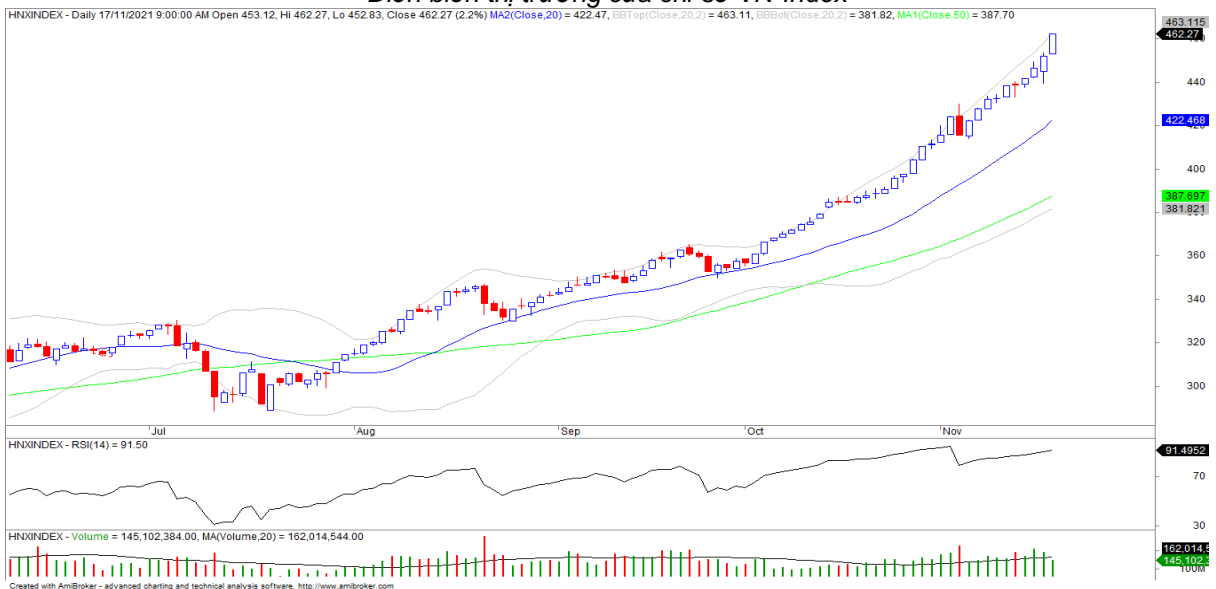


We Create Fortune

BIỂU ĐỒ PHÂN TÍCH KỸ THUẬT



Diễn biến thị trường của chỉ số VN-Index



Diễn biến thị trường của chỉ số HNX-Index

Chỉ số	Xu hướng ngắn hạn	Xu hướng trung hạn	Mức kháng cự 1	Mức kháng cự 2	Mức hỗ trợ 1	Mức hỗ trợ 2
Chỉ số VN-Index	TĂNG	TĂNG	1450	1470	1210	970
Chỉ số HNX-Index	TĂNG	TĂNG	314	333	300	180
Chỉ số VN30	TĂNG	TĂNG	1550	1570	1445	960
Chỉ số VNMidcaps	TĂNG	TĂNG	1,730	1800	1650	963
Chỉ số VNSmallcaps	TĂNG	TĂNG	1430	1450	1400	804

We Create Fortune

Sàn GDCK TPHCM (HSX)			Sàn GDCK Hà Nội (HSX)			Sàn GDCK UPCoM (UPCoM)		
	Điểm	Chg%		Điểm	Chg%		Điểm	Chg%
VNI	1475.85	0.64%	HNI	462.95	2.37%	UPCoM	112.21	0.65%
VN30	1519.58	0.16%	HN30	750.58	1.19%			
VN Mid	2041.81	0.65%	VNX AllSh	1513.82	0.37%			
VN Small	2088.41	1.17%						

GDKN	GTGD (tỷ VND)		GDKN	GTGD (tỷ VND)		GDKN	GTGD (tỷ VND)	
Mua	1578.43		Mua	16.44		Mua	68.11	
Bán	1790.96		Bán	25.43		Bán	56.38	
GT rỗng	-212.53		GT rỗng	-8.99		GT rỗng	11.73	

Mã tăng lớn nhất*	Giá trị thay đổi (VND)	Chg%	Mã tăng lớn nhất*	Giá trị thay đổi (VND)	Chg%	Mã tăng lớn nhất*	Giá trị thay đổi (VND)	Chg%
STK	4200	7.00%	PVL	1500	10.00%	LIC	5600	14.78%
PHR	4900	7.00%	VC2	4800	9.98%	FIC	2088	11.11%
DPR	5700	6.99%	DNP	2100	9.86%	PGB	3131	11.10%
PTL	660	6.99%	APS	4900	9.84%	HRT	1028	9.88%
EVG	1150	6.99%	LHC	9800	9.78%	RTB	2832	9.32%

Mã giảm lớn nhất*	Giá trị thay đổi (VND)	Chg%	Mã giảm lớn nhất*	Giá trị thay đổi (VND)	Chg%	Mã giảm lớn nhất*	Giá trị thay đổi (VND)	Chg%
VRC	-1400	-6.17%	L14	-17000	-6.07%	DSC	-1635	-5.84%
VMD	-1750	-4.21%	VHL	-1000	-3.73%	HU4	-1742	-5.06%
VNG	-550	-3.77%	AAV	-1000	-3.33%	TID	-3155	-4.37%
DRH	-950	-3.73%	SD9	-600	-3.24%	VEF	-8473	-3.82%
SGR	-1300	-3.70%	VC7	-900	-2.88%	EIN	-560	-2.95%

*GTVH > 500 tỷ đồng, GTDG >1.5 tỷ đồng

GTVH cao nhất	Tỷ đồng		GTVH cao nhất	Tỷ đồng		GTVH cao nhất	Tỷ đồng	
VHM	361,413		THD	87,395		ACV	187,011	
VIC	360,734		IDC	24,750		MCH	85,611	
VCB	360,503		KSF	21,660		BSR	75,010	
HPG	232,592		VCS	19,680		VEA	57,033	
GAS	223,358		BAB	17,021		PGV	41,280	

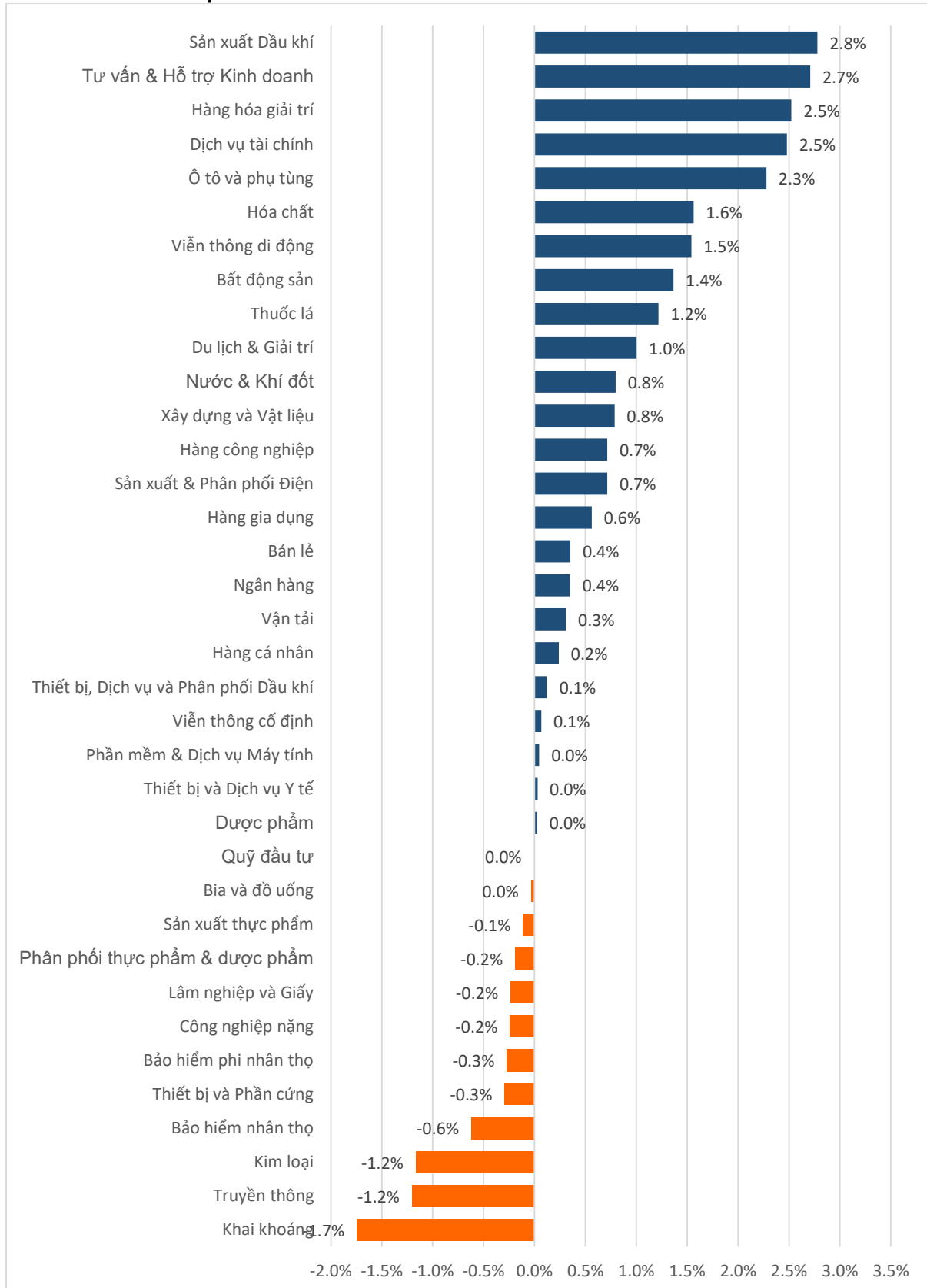
KLGD nhiều nhất	Khối lượng	TB 30 ngày	KLGD nhiều nhất	Khối lượng	TB 30 ngày	KLGD nhiều nhất	Khối lượng	TB 30 ngày
HPG	31,900,008	29,650,518	KLF	9,081,523	8,592,162	HHV	15,264,484	9,005,924
HAG	30,650,000	20,629,727	ART	8,449,511	5,152,743	BSR	11,797,981	13,218,178
HQC	29,522,800	28,229,564	PVS	8,325,551	10,757,747	SBS	10,089,161	6,631,215
ITA	21,956,800	18,391,877	SHS	7,966,607	6,904,083	VHG	6,378,356	6,365,567
FLC	20,553,700	23,123,805	CEO	7,294,799	8,295,726	KSH	5,514,018	4,383,942

Nguồn: Bloomberg & YSVN



We Create Fortune

DIỄN BIẾN GIAO DỊCH CÁC NHÓM NGÀNH



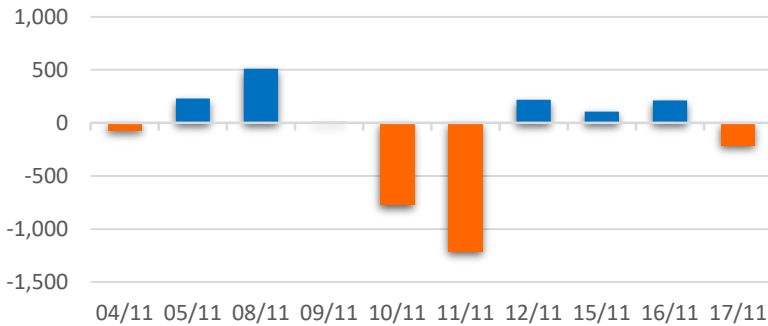
Nguồn: FinPro – YSVN



We Create **Fortune**

THÔNG KÊ GIAO DỊCH KHỐI NGOẠI

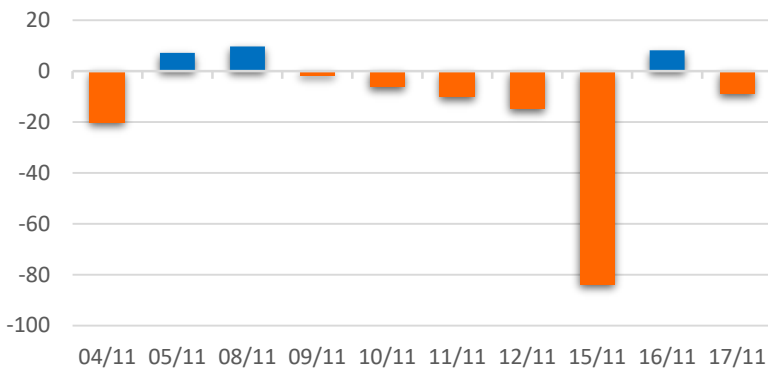
Diễn biến Mua/Bán ròng Khối ngoại HSX



Mã CK	Giá trị mua ròng (tr. VND)	Mã CK	Giá trị Bán ròng (tr. VND)
VHM	147,759	VPB	111,897
FUEVFNVD	137,636	HPG	107,687
VCB	34,200	VND	93,023
VRE	27,830	NLG	52,074
DGW	25,105	SSI	51,388

TOP 5 Cổ phiếu khối ngoại Mua/Bán trên sàn HSX

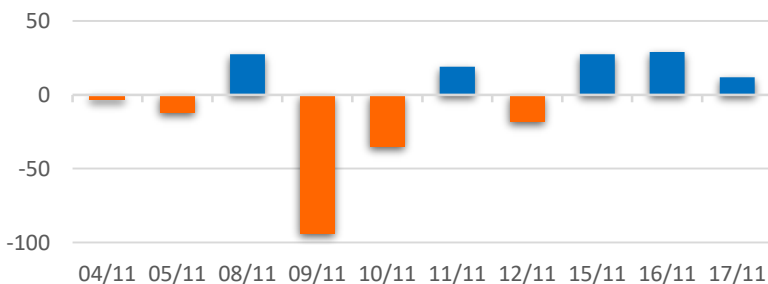
Diễn biến Mua/Bán ròng Khối ngoại HNX



Mã CK	Giá trị mua ròng (tr. VND)	Mã CK	Giá trị Bán ròng (tr. VND)
BCC	5,092	CEO	8,301
IDJ	2,215	PVS	3,803
NDN	745	VHL	1,309
PCG	487	PSI	1,052
KLF	474	MST	936

TOP 5 Cổ phiếu khối ngoại Mua/Bán trên sàn HNX

Diễn biến Mua/Bán ròng Khối ngoại
UPCOM



Mã CK	Giá trị mua ròng (tr. VND)	Mã CK	Giá trị Bán ròng (tr. VND)
QNS	12,399	VEA	11,028
NTC	9,958	LKW	4,091
CTR	5,647	CLX	3,661
HHV	1,137	BSR	1,852
ACV	838	ABI	725

TOP 5 Cổ phiếu khối ngoại Mua/Bán trên sàn UPCoM

Nguồn: FiinPro – YSVN



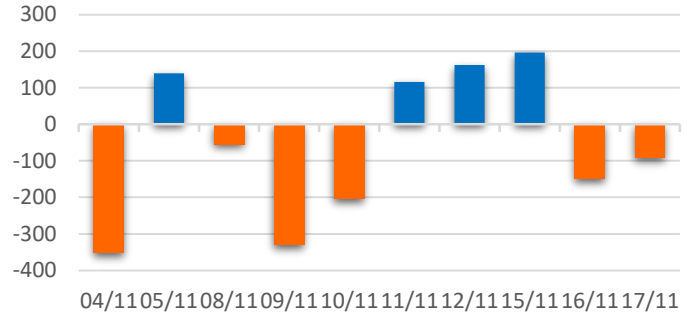
We Create **Fortune**

THỐNG KÊ GIAO DỊCH TỰ DOANH

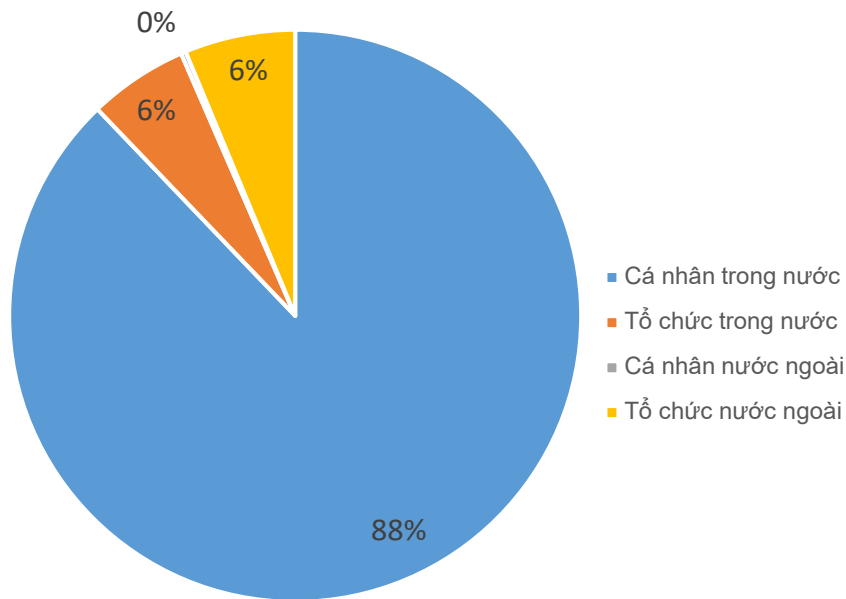
Mã CK	Giá trị mua ròng (tr. VND)	Mã CK	Giá trị Bán ròng (tr. VND)
MWG	29,548	FUEVFNVD	140,413
VIC	20,845	VND	42,631
CTD	20,289	VPB	15,335
DGC	17,765	CII	6,392
VHM	12,162	STB	4,910

Top 5 các mã đạt GDTD lớn nhất

Giá trị giao dịch tự doanh mua/bán ròng (tỷ đồng)



CƠ CẤU THỊ TRƯỜNG CHỨNG KHOÁN VIỆT NAM

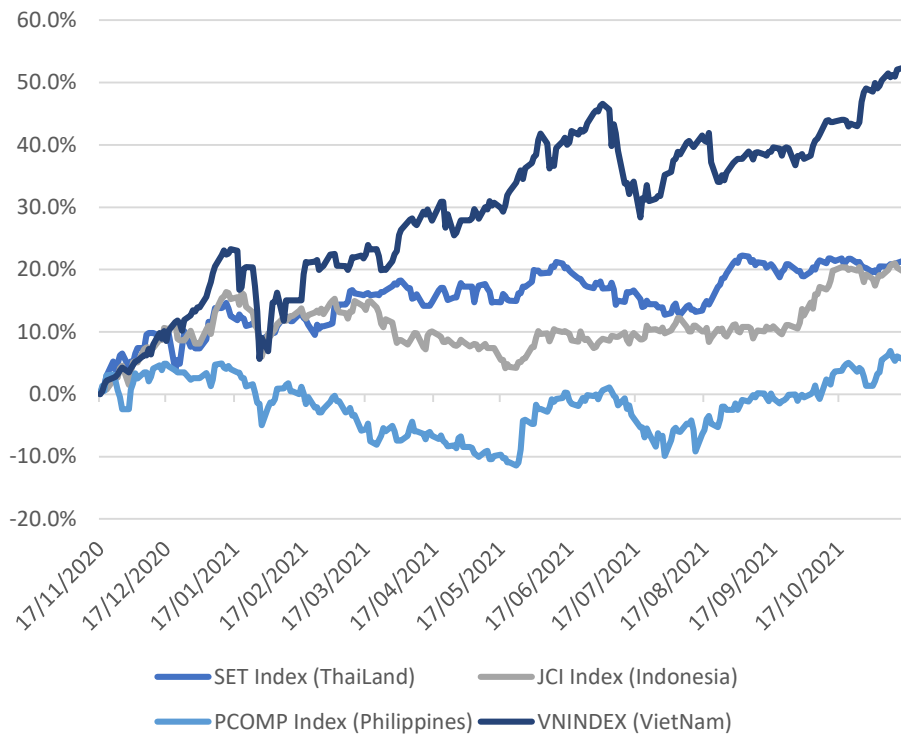


Nguồn: FiinPro – YSVN



We Create Fortune

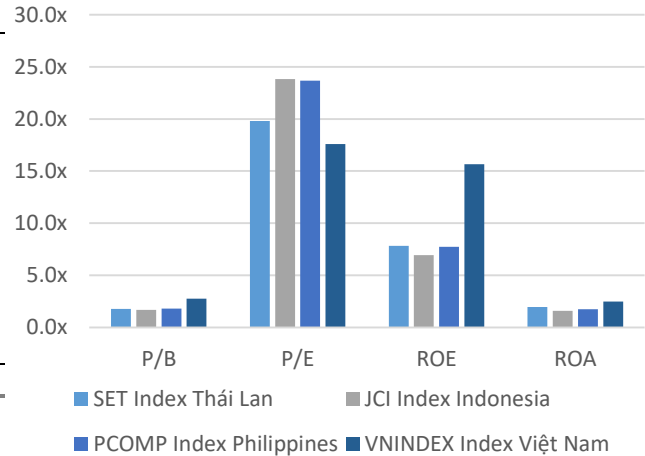
Diễn biến các thị trường trong khu vực



Dữ liệu thị trường các quốc gia trong khu vực

		Thái Lan	Indonesia	Philippines	Việt Nam
P/B		1.8x	1.7x	1.8x	2.8x
P/E		19.8x	23.83	23.7x	17.6x
ROE	%	7.81	6.93	7.74	15.66
ROA	%	1.97	1.60	1.74	2.49
Vốn hóa	Tỷ USD	585.41	570.77	195.25	251.79
GTGD	Tỷ USD	2.39	0.82	0.11	1.40
LS cổ tức	%	2.68	1.85	1.53	1.16

Nguồn: Bloomberg & YSVN





We Create **Fortune**

CÔNG TY CHỨNG KHOÁN YUANTA VIỆT NAM

Phòng phân tích khối khách hàng cá nhân

Nguyễn Thế Minh

Giám đốc Nghiên cứu Phân tích

+84 28 3622 6868 ext 3826
minh.nguyen@yuanta.com.vn

Lý Thị Hiền

Trưởng phòng NC-PT

+84 28 3622 6868 ext 3908
hien.ly@yuanta.com.vn

Quách Đức Khánh

Phó Phòng NC-PT

+84 28 3622 6868 ext 3833
khanh.quach@yuanta.com.vn

Khổng Hữu Hiệp

Chuyên viên phân tích cao cấp

+84 28 3622 6868 ext 3912
hiep.khong@yuanta.com.vn

Nguyễn Trịnh Ngọc Hồng

Chuyên viên phân tích cao cấp

+84 28 3622 6868 ext 3832
hong.nguyen@yuanta.com.vn

Phạm Tấn Phát

Chuyên viên phân tích cao cấp

+84 28 3622 6868 ext 3880
phat.pham@yuanta.com.vn

Phòng Môi giới khách hàng cá nhân

Phạm Đắc Thành

Giám đốc Khu vực Miền Bắc

+84 28 3622 6868 ext 3416
thanh.pham@yuanta.com.vn

Võ Thị Thu Thủy

Giám đốc chi nhánh Bình Dương

+84 28 3622 6868 ext 3505
thuy.vo@yuanta.com.vn

Lương Kỳ Ty

Giám đốc chi nhánh Chợ Lớn

+84 28 3622 6868 ext 3653
ty.luong@yuanta.com.vn

Bùi Quốc Phong

Giám đốc chi nhánh Đồng Nai

+84 28 3622 6868 ext 3701
phong.bui@yuanta.com.vn

Võ Đình Tuấn

Giám đốc chi nhánh Đà Nẵng

+84 28 3622 6868 ext 3301
tuan.vo@yuanta.com.vn

Nguyễn Việt Quang

Giám đốc chi nhánh Hà Nội

+84 28 3622 6868 ext 3404
quang.nguyen@yuanta.com.vn

Đinh Thị Thu Cúc

Giám đốc chi nhánh Vũng Tàu

+84 28 3622 6868 ext 3203
cuc.dinh@yuanta.com.vn



We Create Fortune

Appendix A: Important Disclosures

Analyst Certification

Each research analyst primarily responsible for the content of this research report, in whole or in part, certifies that with respect to each security or issuer that the analyst covered in this report: (1) all of the views expressed accurately reflect his or her personal views about those securities or issuers; and (2) no part of his or her compensation was, is, or will be, directly or indirectly, related to the specific recommendations or views expressed by that research analyst in the research report.

Ratings Definitions

BUY: We have a positive outlook on the stock based on our expected absolute or relative return over the investment period. Our thesis is based on our analysis of the company's outlook, financial performance, catalysts, valuation and risk profile. We recommend investors add to their position.

HOLD-Outperform: In our view, the stock's fundamentals are relatively more attractive than peers at the current price. Our thesis is based on our analysis of the company's outlook, financial performance, catalysts, valuation and risk profile.

HOLD-Underperform: In our view, the stock's fundamentals are relatively less attractive than peers at the current price. Our thesis is based on our analysis of the company's outlook, financial performance, catalysts, valuation and risk profile.

SELL: We have a negative outlook on the stock based on our expected absolute or relative return over the investment period. Our thesis is based on our analysis of the company's outlook, financial performance, catalysts, valuation and risk profile. We recommend investors reduce their position.

Under Review: We actively follow the company, although our estimates, rating and target price are under review.

Restricted: The rating and target price have been suspended temporarily to comply with applicable regulations and/or Yuanta policies.

Note: Yuanta research coverage with a Target Price is based on an investment period of 12 months. Greater China Discovery Series coverage does not have a formal 12 months Target Price and the recommendation is based on an investment period specified by the analyst in the report.

Global Disclaimer

© 2018 Yuanta. All rights reserved. The information in this report has been compiled from sources we believe to be reliable, but we do not hold ourselves responsible for its completeness or accuracy. It is not an offer to sell or solicitation of an offer to buy any securities. All opinions and estimates included in this report constitute our judgment as of this date and are subject to change without notice.

This report provides general information only. Neither the information nor any opinion expressed herein constitutes an offer or invitation to make an offer to buy or sell securities or other investments. This material is prepared for general circulation to clients and is not intended to provide tailored investment advice and does not take into account the individual financial situation and objectives of any specific person who may receive this report. Investors should seek financial advice regarding the appropriateness of investing in any securities, investments or investment strategies discussed or recommended in this report. The information contained in this report has been compiled from sources believed to be reliable but no representation or warranty, express or implied, is made as to its accuracy, completeness or correctness. This report is not (and should not be construed as) a solicitation to act as securities broker or dealer in any jurisdiction by any person or company that is not legally permitted to carry on such business in that jurisdiction.

Yuanta research is distributed in the United States only to Major U.S. Institutional Investors (as defined in Rule 15a-6 under the Securities Exchange Act of 1934, as amended and SEC staff interpretations thereof). All transactions by a US person in the securities mentioned in this report must be effected through a registered broker-dealer under Section 15 of the Securities Exchange Act of 1934, as amended. Yuanta research is distributed in Taiwan by Yuanta Securities Investment Consulting. Yuanta research is distributed in Hong Kong by Yuanta Securities (Hong Kong) Co. Limited, which is licensed in Hong Kong by the Securities and Futures Commission for regulated activities, including Type 4 regulated activity (advising on securities). In Hong Kong, this research report may not be redistributed, retransmitted or disclosed, in whole or in part or any form or manner, without the express written