

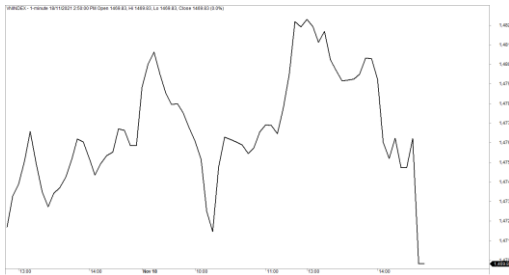
Market Today: Bán mạnh trong phiên chiều

18/11/2021

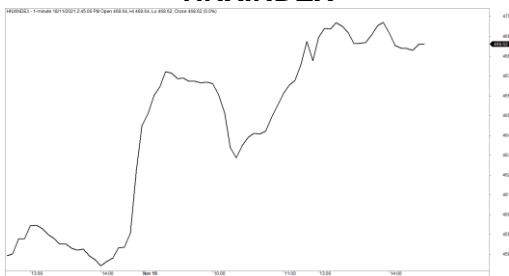
Diễn biến thị trường trong phiên			
Rating	VNI	HNI	UPCOM
Điểm	1,469.83	468.73	113.52
% ngày	-0.41%	1.25%	1.17%
% tuần	0.51%	6.84%	3.95%
% tháng	5.32%	21.79%	14.24%
% năm	50.98%	219.30%	72.31%
GTGD (Tỷ VND)			
Trong ngày	34,747	4,484	3,339
TB 1 tuần	31,096	4,535	3,250
TB 1 tháng	28,381	3,866	2,742
Khối ngoại (Tỷ VND)			
Mua	2,185.81	16.80	44.51
Bán	2,657.07	28.73	19.64
Giá trị ròng	-471.26	-11.92	24.87
Độ rộng TT			
Mã Tăng	200	153	204
Mã Giảm	175	120	186
Không Đổi	41	79	513
Chỉ số chính			
P/E	17.38	24.60	25.45
Vốn hóa TT (ngàn tỷ)	5,770	499	1,506
LS Cổ tức	1.24%	2.47%	2.96%

Nguồn: Bloomberg – YSVN

VNINDEX



HNIINDEX



DIỄN BIẾN THỊ TRƯỜNG

Lực bán mạnh trong phiên chiều đã khiến các chỉ số sàn HOSE đóng cửa giảm điểm. Cụ thể, chỉ số VNI-Index đóng cửa giảm 0.41% dừng tại 1,469.83 điểm, HNX-Index tăng 1.25% trong khi Upcom-Index cộng thêm 1.17%. Giá trị giao dịch khớp lệnh đạt 40,485 tỷ đồng trên cả 3 sàn cho thấy áp lực bán chiếm ưu thế.

Lực bán mạnh quay lại nhóm vốn hoá lớn trong phiên hôm nay với GAS (-3.1%), HPG (-2.1%), VPB (-2.1%), ACB (-2.4%), FPT (-1.8%)... là các mã giảm ảnh hưởng tiêu cực tới chỉ số nhiều nhất. Ngược lại, VRE (2.1%), BID (2.1%), POW (3.5%) là các điểm sáng khi đi ngược chỉ số trong phiên hôm nay.

Về nhóm ngành, nhóm Chứng khoán (VND, SSI, BVS, AGR, ORS), Xây dựng và VLXD (CII, DPG, FCN, TCD) đi ngược thị trường.

Khối ngoại bán ròng với giá trị hơn 458 tỷ đồng trong đó SSI (290 tỷ), HPG (238 tỷ), VND (129 tỷ) dẫn đầu ở chiều bán ròng. Ở chiều ngược lại, VHM (120 tỷ), CTG (106 tỷ), MSN (47 tỷ) dẫn đầu ở chiều mua ròng.

QUAN ĐIỂM THỊ TRƯỜNG NGẮN HẠN

Chúng tôi cho rằng thị trường có thể sẽ vẫn còn chịu áp lực điều chỉnh và phân hóa trong phiên giao dịch kế tiếp. Đồng thời, rủi ro ngắn hạn của thị trường tiếp tục tăng dần và dòng tiền ngắn hạn vẫn đang phân hóa giữa các nhóm cổ phiếu cho nên các nhà đầu tư ngắn hạn sẽ khó có thể tìm kiếm lợi nhuận cao. Ngoài ra, chỉ báo tâm lý ngắn hạn tiếp tục giảm nhẹ trong vùng lạc quan quá mức.

Xu hướng ngắn hạn của thị trường chung bị hạ từ mức TĂNG xuống TRUNG TÍNH. Đồng thời, chúng tôi cũng hạ xu hướng ngắn hạn của chỉ số VN30 xuống mức GIẢM. Do đó, chúng tôi khuyến nghị các nhà đầu tư ngắn hạn cần hạn chế gia tăng thêm tỷ trọng cổ phiếu và nắm giữ tỷ trọng cổ phiếu ở mức hiện tại. Ngoài ra, các nhà đầu tư ngắn hạn có thể xem xét tiếp tục hạ margin về mức thấp.

Tham khảo tín hiệu mua/bán cổ phiếu tại: <https://ysradar.yuanta.com.vn/>



We Create Fortune

PHÂN TÍCH KỸ THUẬT CỔ PHIẾU NÓNG





We Create Fortune

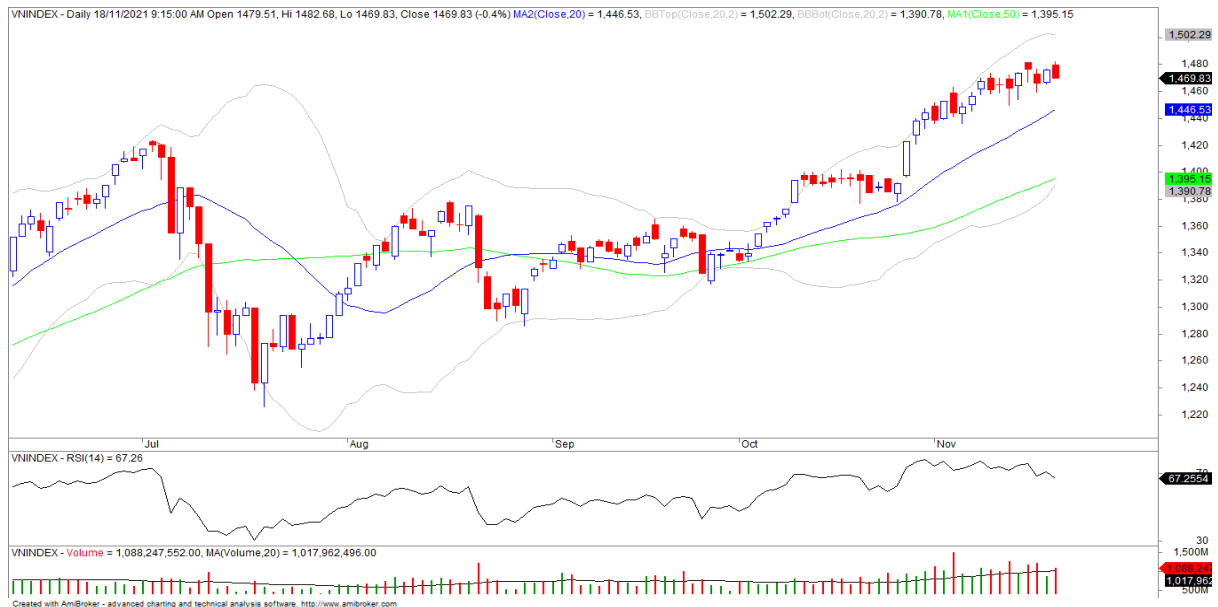
PHÂN TÍCH KỸ THUẬT CỔ PHIẾU NÓNG



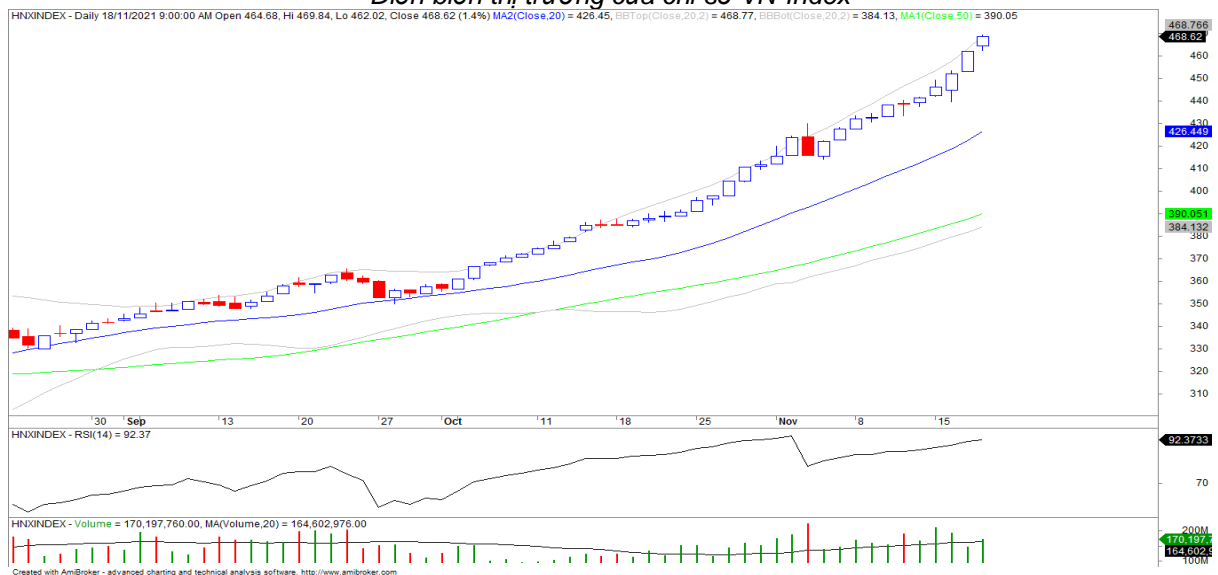


We Create Fortune

BIỂU ĐỒ PHÂN TÍCH KỸ THUẬT



Diễn biến thị trường của chỉ số VN-Index



Diễn biến thị trường của chỉ số HNX-Index

Chỉ số	Xu hướng ngắn hạn	Xu hướng trung hạn	Mức kháng cự 1	Mức kháng cự 2	Mức hỗ trợ 1	Mức hỗ trợ 2
Chỉ số VN-Index	TRUNG TÍNH	TĂNG	1480	1500	1210	970
Chỉ số HNX-Index	TĂNG	TĂNG	470	500	300	180
Chỉ số VN30	GIẢM	TĂNG	1550	1570	1445	960
Chỉ số VNMidcaps	TĂNG	TĂNG	1,730	1800	1650	963
Chỉ số VNSmallcaps	TĂNG	TĂNG	1430	1450	1400	804

We Create Fortune

Sàn GDCK TPHCM (HSX)			Sàn GDCK Hà Nội (HSX)			Sàn GDCK UPCoM (UPCoM)		
	Điểm	Chg%		Điểm	Chg%		Điểm	Chg%
VNI	1469.83	-0.41%	HNI	468.73	1.25%	UPCoM	113.52	1.17%
VN30	1503.42	-1.06%	HN30	764.38	1.84%			
VN Mid	2065.81	1.18%	VNX	1508.35	-0.36%			
VN Small	2115.66	1.30%	AllSh					

GDKN	GTGD (tỷ VND)		GDKN	GTGD (tỷ VND)		GDKN	GTGD (tỷ VND)	
Mua	2185.81		Mua	16.80		Mua	44.51	
Bán	2657.07		Bán	28.73		Bán	19.64	
GT rỗng	-471.26		GT rỗng	-11.92		GT rỗng	24.87	

Mã tăng lớn nhất*	Giá trị thay đổi (VND)	Chg%	Mã tăng lớn nhất*	Giá trị thay đổi (VND)	Chg%	Mã tăng lớn nhất*	Giá trị thay đổi (VND)	Chg%
PLP	1200	7.00%	LIG	1700	10.00%	LIC	6455	14.84%
DIG	4700	6.99%	WSS	1500	10.00%	PGB	4503	14.39%
APG	1650	6.99%	SDA	6600	9.92%	RTB	4530	13.64%
TEG	1150	6.99%	CEO	2600	9.92%	FIC	2785	13.33%
PXS	620	6.98%	IPA	5600	9.86%	DRG	2413	13.26%

Mã giảm lớn nhất*	Giá trị thay đổi (VND)	Chg%	Mã giảm lớn nhất*	Giá trị thay đổi (VND)	Chg%	Mã giảm lớn nhất*	Giá trị thay đổi (VND)	Chg%
HSG	-2600	-6.12%	VC7	-1600	-5.28%	BOT	-4408	-14.36%
DCM	-2200	-5.68%	PGS	-1400	-4.58%	CBI	-2685	-8.29%
DPM	-2900	-5.63%	PVS	-1200	-4.11%	TIS	-574	-3.83%
THG	-5203	-5.53%	LAS	-1000	-4.08%	VEC	-577	-3.34%
SMC	-2550	-5.43%	PVC	-600	-4.05%	RGC	-2398	-3.33%

*GTVH > 500 tỷ đồng, GTDG >1.5 tỷ đồng

GTVH cao nhất	Tỷ đồng		GTVH cao nhất	Tỷ đồng		GTVH cao nhất	Tỷ đồng	
VIC	366,442		THD	91,770		ACV	189,083	
VHM	363,590		IDC	24,390		MCH	85,197	
VCB	363,470		KSF	23,700		BSR	74,964	
HPG	229,908		VCS	19,648		VEA	56,816	
GAS	224,698		BAB	17,021		PGV	41,481	

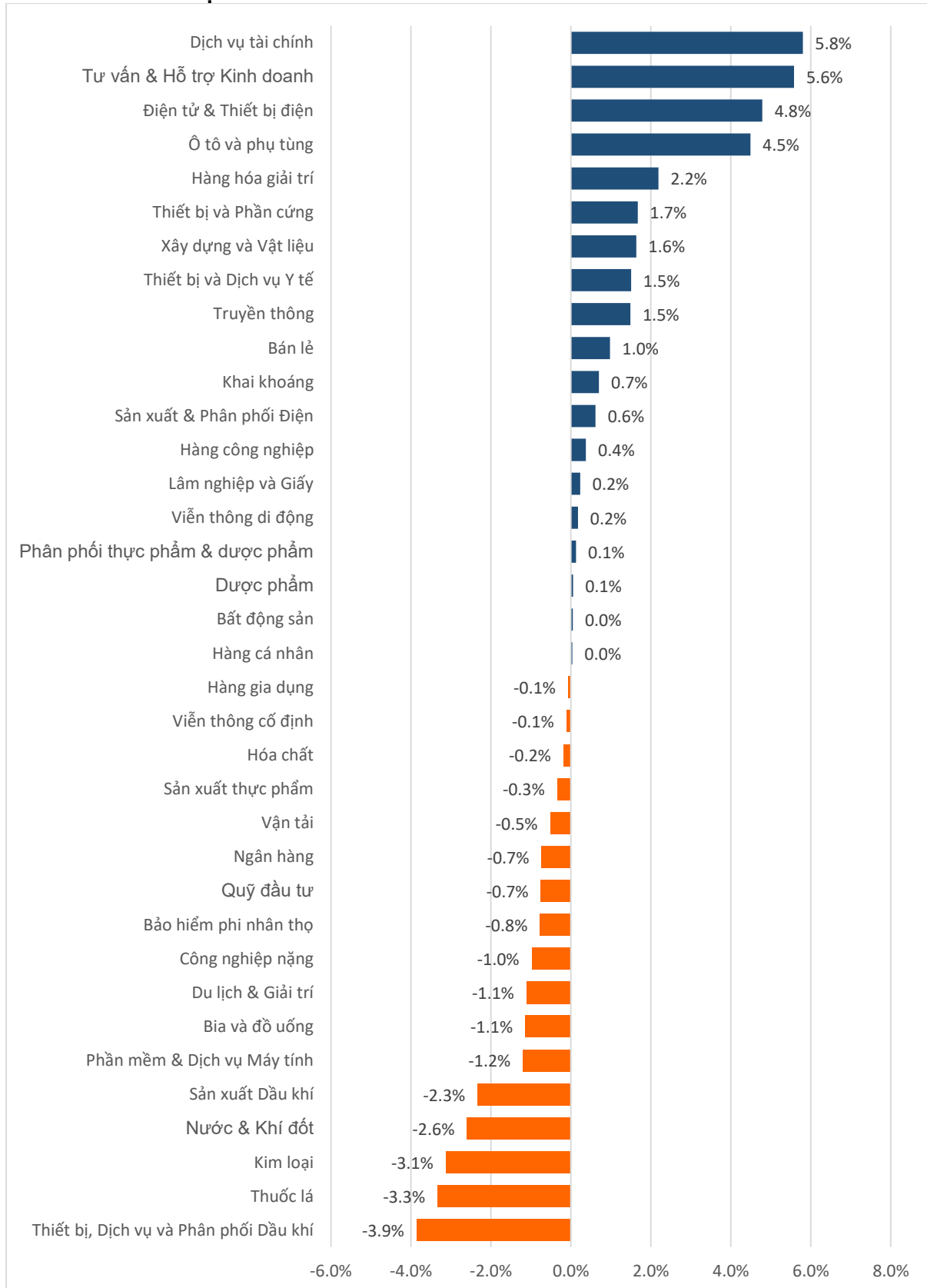
KLGD nhiều nhất	Khối lượng	TB 30 ngày	KLGD nhiều nhất	Khối lượng	TB 30 ngày	KLGD nhiều nhất	Khối lượng	TB 30 ngày
HPG	60,992,800	31,312,317	PVS	16,250,733	10,612,033	BSR	23,382,129	13,387,396
SSI	41,258,900	18,059,152	ART	10,373,969	5,616,815	HHV	12,871,807	9,593,664
FLC	33,442,100	23,263,378	KLF	9,931,271	8,856,181	SBS	10,667,187	7,121,194
HQC	31,185,300	28,836,178	SHS	9,731,188	7,170,543	VHG	9,177,514	6,407,716
POW	31,056,300	19,453,643	TVC	5,463,776	4,933,446	VGT	5,534,991	6,781,179

Nguồn: BloomBerg & YSVN



We Create **Fortune**

DIỄN BIẾN GIAO DỊCH CÁC NHÓM NGÀNH

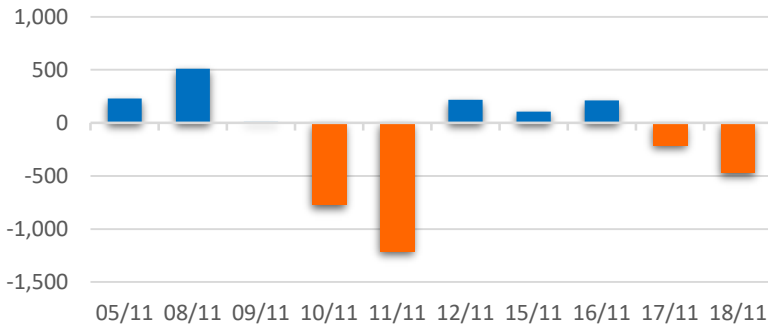


Nguồn: FinPro – YSVN

We Create **Fortune**

THỐNG KÊ GIAO DỊCH KHỐI NGOẠI

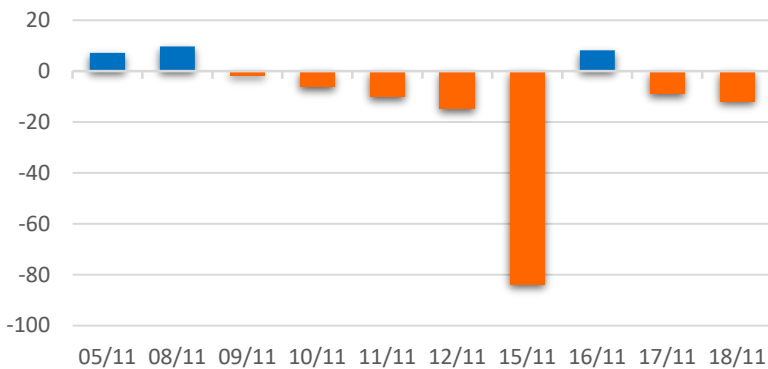
Diễn biến Mua/Bán ròng Khối ngoại HSX



Mã CK	Giá trị mua ròng (tr. VND)	Mã CK	Giá trị Bán ròng (tr. VND)
VHM	120,189	SSI	289,556
CTG	106,304	HPG	237,944
MSN	46,935	VND	128,788
DGW	43,781	HSG	84,919
KBC	42,980	VPB	55,375

TOP 5 Cổ phiếu khối ngoại Mua/Bán trên sàn HSX

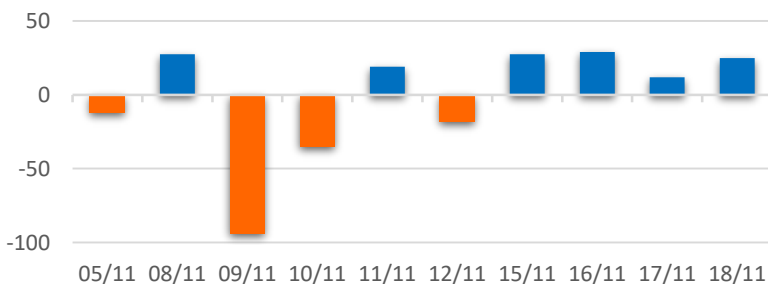
Diễn biến Mua/Bán ròng Khối ngoại HNX



Mã CK	Giá trị mua ròng (tr. VND)	Mã CK	Giá trị Bán ròng (tr. VND)
VCS	2,679	CEO	11,894
C69	1,372	IVS	2,431
BVS	1,002	KVC	1,621
NDN	908	NBC	926
DST	840	BCC	918

TOP 5 Cổ phiếu khối ngoại Mua/Bán trên sàn HNX

Diễn biến Mua/Bán ròng Khối ngoại
UPCOM



Mã CK	Giá trị mua ròng (tr. VND)	Mã CK	Giá trị Bán ròng (tr. VND)
NTC	19,934	VEA	2,348
QNS	6,203	HTG	1,856
BSR	2,502	MSR	420
SBS	573	SKH	385
AAS	429	ABI	288

TOP 5 Cổ phiếu khối ngoại Mua/Bán trên sàn UPCoM

Nguồn: FiinPro – YSVN

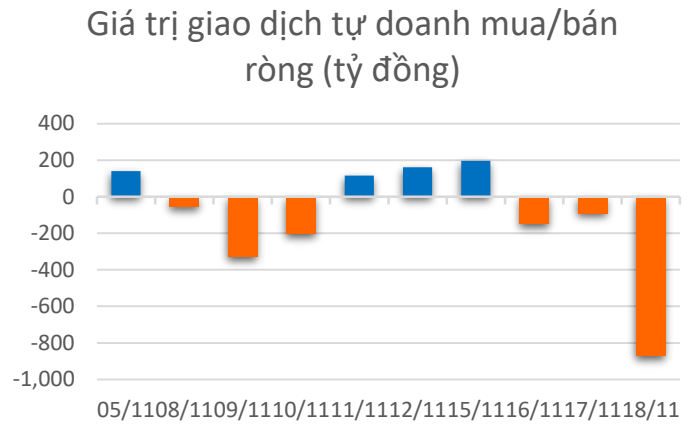


We Create **Fortune**

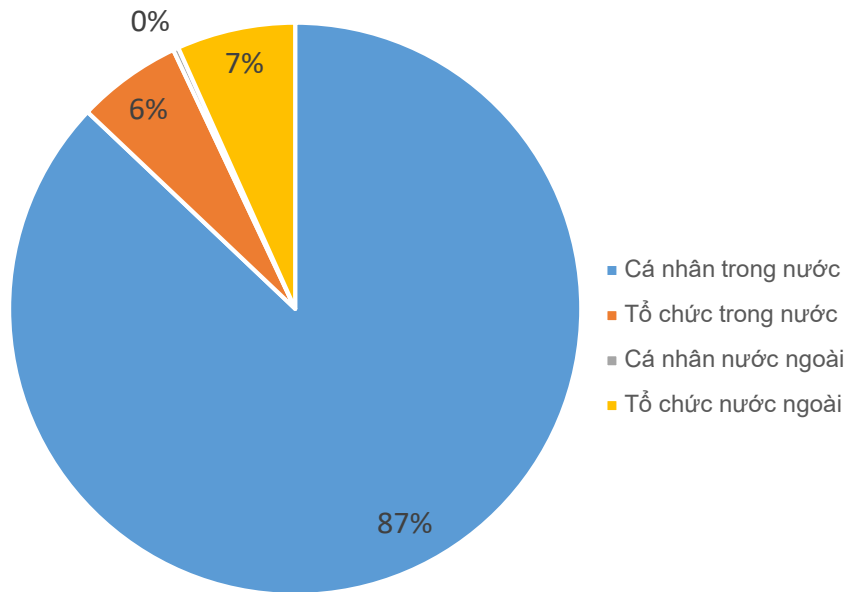
THỐNG KÊ GIAO DỊCH TỰ DOANH

Mã CK	Giá trị mua ròng (tr. VND)	Mã CK	Giá trị Bán ròng (tr. VND)
DGC	7,517	HPG	128,280
FUEVFNVD	7,197	MWG	42,489
HDB	4,268	ACB	37,488
PAN	3,129	FPT	33,924
MSH	1,905	MBB	31,407

Top 5 các mã đạt GDTD lớn nhất



CƠ CẤU THỊ TRƯỜNG CHỨNG KHOÁN VIỆT NAM

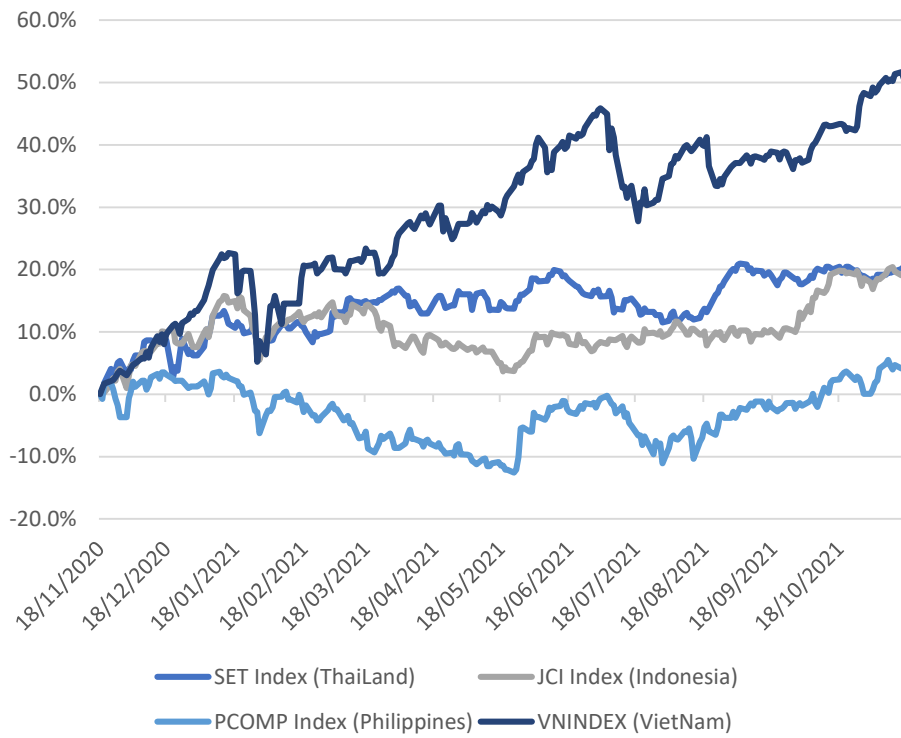


Nguồn: FiinPro – YSVN



We Create Fortune

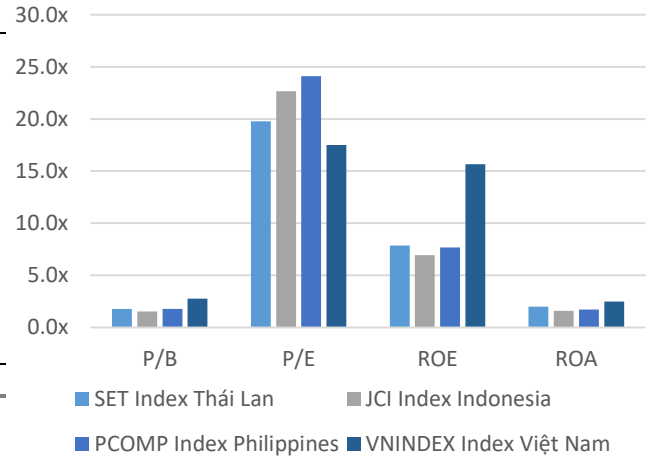
Diễn biến các thị trường trong khu vực



Dữ liệu thị trường các quốc gia trong khu vực

		Thái Lan	Indonesia	Philippines	Việt Nam
P/B		1.8x	1.5x	1.8x	2.8x
P/E		19.8x	22.67	24.1x	17.5x
ROE	%	7.86	6.95	7.68	15.64
ROA	%	1.98	1.60	1.73	2.49
Vốn hóa	Tỷ USD	589.02	573.02	195.40	253.33
GTGD	Tỷ USD	2.32	0.77	0.08	1.08
LS cổ tức	%	2.67	1.87	1.55	1.16

Nguồn: Bloomberg & YSVN





We Create **Fortune**

CÔNG TY CHỨNG KHOÁN YUANTA VIỆT NAM

Phòng phân tích khối khách hàng cá nhân

Nguyễn Thế Minh

Giám đốc Nghiên cứu Phân tích

+84 28 3622 6868 ext 3826
minh.nguyen@yuanta.com.vn

Lý Thị Hiền

Trưởng phòng NC-PT

+84 28 3622 6868 ext 3908
hien.ly@yuanta.com.vn

Quách Đức Khánh

Phó Phòng NC-PT

+84 28 3622 6868 ext 3833
khanh.quach@yuanta.com.vn

Khổng Hữu Hiệp

Chuyên viên phân tích cao cấp

+84 28 3622 6868 ext 3912
hiep.khong@yuanta.com.vn

Nguyễn Trịnh Ngọc Hồng

Chuyên viên phân tích cao cấp

+84 28 3622 6868 ext 3832
hong.nguyen@yuanta.com.vn

Phạm Tấn Phát

Chuyên viên phân tích cao cấp

+84 28 3622 6868 ext 3880
phat.pham@yuanta.com.vn

Phòng Môi giới khách hàng cá nhân

Phạm Đắc Thành

Giám đốc Khu vực Miền Bắc

+84 28 3622 6868 ext 3416
thanh.pham@yuanta.com.vn

Võ Thị Thu Thủy

Giám đốc chi nhánh Bình Dương

+84 28 3622 6868 ext 3505
thuy.vo@yuanta.com.vn

Lương Kỳ Ty

Giám đốc chi nhánh Chợ Lớn

+84 28 3622 6868 ext 3653
ty.luong@yuanta.com.vn

Bùi Quốc Phong

Giám đốc chi nhánh Đồng Nai

+84 28 3622 6868 ext 3701
phong.bui@yuanta.com.vn

Võ Đình Tuấn

Giám đốc chi nhánh Đà Nẵng

+84 28 3622 6868 ext 3301
tuan.vo@yuanta.com.vn

Nguyễn Việt Quang

Giám đốc chi nhánh Hà Nội

+84 28 3622 6868 ext 3404
quang.nguyen@yuanta.com.vn

Đinh Thị Thu Cúc

Giám đốc chi nhánh Vũng Tàu

+84 28 3622 6868 ext 3203
cuc.dinh@yuanta.com.vn



We Create **Fortune**

Appendix A: Important Disclosures

Analyst Certification

Each research analyst primarily responsible for the content of this research report, in whole or in part, certifies that with respect to each security or issuer that the analyst covered in this report: (1) all of the views expressed accurately reflect his or her personal views about those securities or issuers; and (2) no part of his or her compensation was, is, or will be, directly or indirectly, related to the specific recommendations or views expressed by that research analyst in the research report.

Ratings Definitions

BUY: We have a positive outlook on the stock based on our expected absolute or relative return over the investment period. Our thesis is based on our analysis of the company's outlook, financial performance, catalysts, valuation and risk profile. We recommend investors add to their position.

HOLD-Outperform: In our view, the stock's fundamentals are relatively more attractive than peers at the current price. Our thesis is based on our analysis of the company's outlook, financial performance, catalysts, valuation and risk profile.

HOLD-Underperform: In our view, the stock's fundamentals are relatively less attractive than peers at the current price. Our thesis is based on our analysis of the company's outlook, financial performance, catalysts, valuation and risk profile.

SELL: We have a negative outlook on the stock based on our expected absolute or relative return over the investment period. Our thesis is based on our analysis of the company's outlook, financial performance, catalysts, valuation and risk profile. We recommend investors reduce their position.

Under Review: We actively follow the company, although our estimates, rating and target price are under review.

Restricted: The rating and target price have been suspended temporarily to comply with applicable regulations and/or Yuanta policies.

Note: Yuanta research coverage with a Target Price is based on an investment period of 12 months. Greater China Discovery Series coverage does not have a formal 12 months Target Price and the recommendation is based on an investment period specified by the analyst in the report.

Global Disclaimer

© 2018 Yuanta. All rights reserved. The information in this report has been compiled from sources we believe to be reliable, but we do not hold ourselves responsible for its completeness or accuracy. It is not an offer to sell or solicitation of an offer to buy any securities. All opinions and estimates included in this report constitute our judgment as of this date and are subject to change without notice.

This report provides general information only. Neither the information nor any opinion expressed herein constitutes an offer or invitation to make an offer to buy or sell securities or other investments. This material is prepared for general circulation to clients and is not intended to provide tailored investment advice and does not take into account the individual financial situation and objectives of any specific person who may receive this report. Investors should seek financial advice regarding the appropriateness of investing in any securities, investments or investment strategies discussed or recommended in this report. The information contained in this report has been compiled from sources believed to be reliable but no representation or warranty, express or implied, is made as to its accuracy, completeness or correctness. This report is not (and should not be construed as) a solicitation to act as securities broker or dealer in any jurisdiction by any person or company that is not legally permitted to carry on such business in that jurisdiction.

Yuanta research is distributed in the United States only to Major U.S. Institutional Investors (as defined in Rule 15a-6 under the Securities Exchange Act of 1934, as amended and SEC staff interpretations thereof). All transactions by a US person in the securities mentioned in this report must be effected through a registered broker-dealer under Section 15 of the Securities Exchange Act of 1934, as amended. Yuanta research is distributed in Taiwan by Yuanta Securities Investment Consulting. Yuanta research is distributed in Hong Kong by Yuanta Securities (Hong Kong) Co. Limited, which is licensed in Hong Kong by the Securities and Futures Commission for regulated activities, including Type 4 regulated activity (advising on securities). In Hong Kong, this research report may not be redistributed, retransmitted or disclosed, in whole or in part or any form or manner, without the express written