

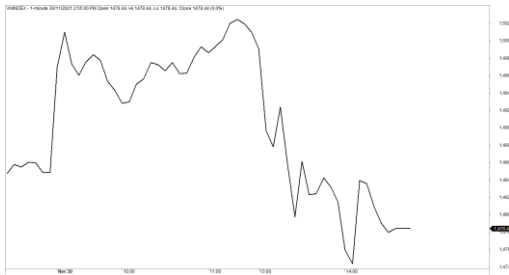
Market Today: Điều chỉnh trở lại trong phiên chiều

30/11/2021

Diễn biến thị trường trong phiên			
Rating	VNI	HNI	UPCOM
Điểm	1,478.44	458.05	114.10
% ngày	-0.43%	-0.55%	0.04%
% tuần	1.01%	2.11%	0.95%
% tháng	2.37%	11.14%	8.27%
% năm	47.39%	210.12%	70.55%
GTGD (Tỷ VND)			
Trong ngày	34,197	4,731	2,860
TB 1 tuần	33,576	4,180	2,604
TB 1 tháng	32,602	4,460	3,055
Khối ngoại (Tỷ VND)			
Mua	1,746.87	138.61	58.60
Bán	2,350.78	95.26	12.64
Giá trị ròng	-603.92	43.36	45.96
Độ rộng TT			
Mã Tăng	206	113	244
Mã Giảm	161	135	144
Không Đổi	52	105	515
Chỉ số chính			
P/E	17.50	24.35	25.03
Vốn hóa TT (ngàn tỷ)	5,808	495	1,482
LS Cổ tức	1.33%	2.55%	2.86%

Nguồn: Bloomberg – YSVN

VNINDEX



HNIINDEX



DIỄN BIẾN THỊ TRƯỜNG

Thị trường đảo chiều giảm trong phiên chiều trong bối cảnh TTCK trong khu vực cũng có sự điều chỉnh. Chỉ số VNI-Index đánh mất thành quả trong phiên sáng khi đóng cửa giảm 0.43% dừng tại 1,478.44 điểm, HNX-Index giảm 0.55% trong khi Upcom-Index tăng nhẹ trên tham chiếu. Giá trị giao dịch khớp lệnh 39,370 tỷ đồng trên cả 3 sàn trong phiên hôm nay.

Nhóm vốn hoá lớn tiếp tục bị bán mạnh trong đó tâm điểm là các mã Ngân hàng như TPB (+4.4%), STB (-3.3%), HDB (-3.2%), ACB (-2.5%) giảm giá khá. Ngược lại, nhóm Bất động sản nhìn chung vẫn tích cực với GVR (+5.4%), KDH (+1.6%), KBC (+2.9%)...

Điểm sáng vẫn xuất hiện với nhiều mã đi ngược thị trường và tạo đỉnh mới như HUT, VCG, FCN, HBC...

Khối ngoại bán ròng với giá trị hơn 514 tỷ đồng trong đó HPG (119 tỷ), SSI (109 tỷ), MSN (107 tỷ) dẫn đầu ở chiều bán ròng. Ở chiều ngược lại, VHM (125 tỷ), VND (80 tỷ), VCI (49 tỷ) dẫn đầu ở chiều mua ròng.

QUAN ĐIỂM THỊ TRƯỜNG NGẮN HẠN

Chúng tôi cho rằng chỉ số VN-Index có thể sẽ tiếp tục nhịp điều chỉnh và kiểm định lại ngưỡng hỗ trợ 1,469 điểm. Đồng thời, thị trường có dấu hiệu bước vào giai đoạn tích lũy cho nên các chỉ số có thể sẽ biến động hẹp và dòng tiền phân hóa giữa các nhóm cổ phiếu. Trong ngắn hạn, nếu chỉ số VN-Index không xuyên thủng mức hỗ trợ mạnh 1,459 điểm thì thị trường có thể sẽ chưa thể bước vào chu kỳ giảm ngắn hạn và cơ hội ngắn hạn vẫn còn. Tuy nhiên, rủi ro ngắn hạn cũng có dấu hiệu gia tăng dần cho nên các nhà đầu tư ngắn hạn nên thận trọng và chỉ nên mua mới với tỷ trọng thấp.

Xu hướng ngắn hạn của thị trường chung vẫn duy trì ở mức TRUNG TÍNH. Do đó, chúng tôi khuyến nghị các nhà đầu tư ngắn hạn có thể tiếp tục nắm giữ tỷ trọng cổ phiếu ở mức hiện tại và cơ cấu danh mục theo hướng giảm dần tỷ trọng cổ phiếu.

Tham khảo tín hiệu mua/bán cổ phiếu tại: <https://ysradar.yuanta.com.vn/>



We Create Fortune

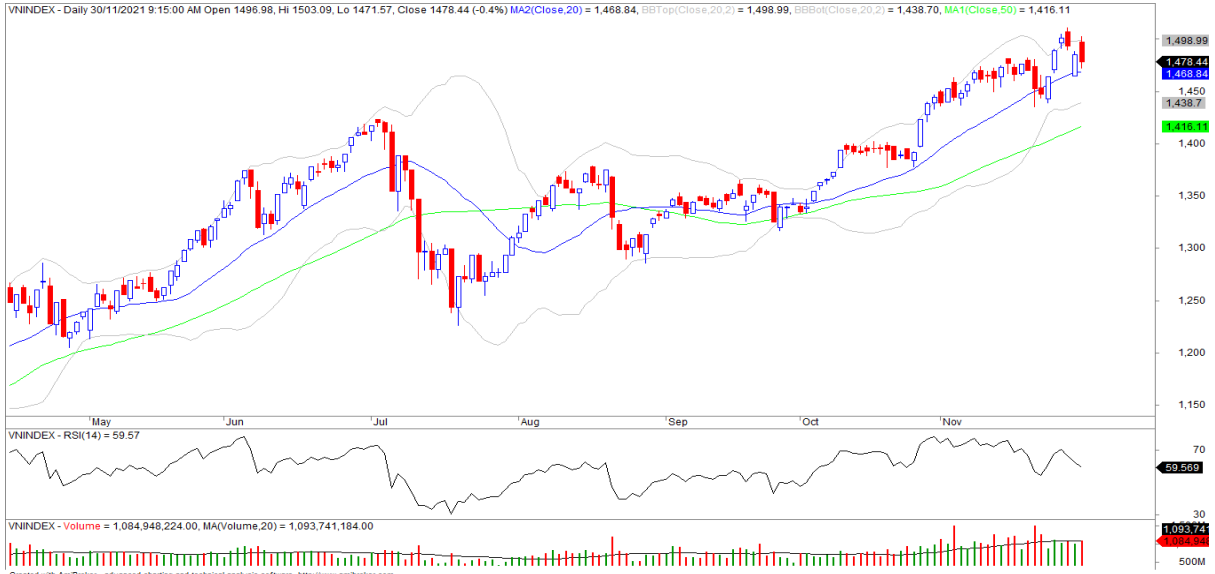
PHÂN TÍCH KỸ THUẬT CỔ PHIẾU NÓNG





We Create Fortune

BIỂU ĐỒ PHÂN TÍCH KỸ THUẬT



Diễn biến thị trường của chỉ số VN-Index



Diễn biến thị trường của chỉ số HNX-Index

Chỉ số	Xu hướng ngắn hạn	Xu hướng trung hạn	Mức kháng cự 1	Mức kháng cự 2	Mức hỗ trợ 1	Mức hỗ trợ 2
Chỉ số VN-Index	TRUNG TÍNH	TĂNG	1500	1530	1210	970
Chỉ số HNX-Index	TĂNG	TĂNG	470	500	300	180
Chỉ số VN30	TĂNG	TĂNG	1550	1570	1445	960
Chỉ số VNMidcaps	TĂNG	TĂNG	1,730	1800	1650	963
Chỉ số VNSmallcaps	TĂNG	TĂNG	1430	1450	1400	804



We Create Fortune

Sàn GDCK TPHCM (HSX)

	Điểm	Chg%
VNI	1478.44	-0.43%
VN30	1537.59	-0.99%
VN Mid	2078.98	0.40%
VN Small	2076.75	0.25%

Sàn GDCK Hà Nội (HSX)

	Điểm	Chg%
HNI	458.05	-0.55%
HN30	764.35	-0.38%
VNX AllSh	1533.01	-0.56%

Sàn GDCK UPCoM (UPCoM)

	Điểm	Chg%
UPCoM	114.1	0.04%

GDKN	GTGD (tỷ VND)	
Mua	1746.87	
Bán	2350.78	
GT ròng	-603.92	

GDKN	GTGD (tỷ VND)	
Mua	138.61	
Bán	95.26	
GT ròng	43.36	

GDKN	GTGD (tỷ VND)	
Mua	58.60	
Bán	12.64	
GT ròng	45.96	

Mã tăng lớn nhất*	Giá trị thay đổi (VND)	Chg%
VGC	3500	6.97%
CTD	5200	6.95%
JVC	620	6.92%
HAG	530	6.88%
DXG	2100	6.86%

Mã tăng lớn nhất*	Giá trị thay đổi (VND)	Chg%
VIT	1700	9.94%
HUT	1500	9.87%
IVS	1900	9.69%
AMV	1300	9.22%
PVC	800	6.25%

Mã tăng lớn nhất*	Giá trị thay đổi (VND)	Chg%
LIC	19100	14.97%
G36	2644	14.69%
MTA	1514	12.02%
DRI	1200	7.45%
C4G	1528	6.95%

Mã giảm lớn nhất*	Giá trị thay đổi (VND)	Chg%
IDI	-1750	-6.92%
SJF	-1550	-6.90%
TNI	-850	-6.67%
KDC	-3800	-6.13%
OCB	-1600	-5.42%

Mã giảm lớn nhất*	Giá trị thay đổi (VND)	Chg%
CEO	-4500	-10.00%
SDA	-7500	-10.00%
IDJ	-3500	-5.74%
HBS	-700	-4.02%
APS	-2100	-3.99%

Mã giảm lớn nhất*	Giá trị thay đổi (VND)	Chg%
BOT	-2666	-12.29%
PBC	-1278	-7.47%
MCH	-7823	-6.17%
GHC	-1637	-4.83%
RGC	-1185	-2.24%

*GTVH > 500 tỷ đồng, GTDG > 1.5 tỷ đồng

GTVH cao nhất	Tỷ đồng	
VIC	400,689	
VCB	374,968	
VHM	369,250	
HPG	216,489	
GAS	190,247	

GTVH cao nhất	Tỷ đồng	
THD	88,060	
IDC	24,000	
KSF	21,360	
VCS	19,328	
BAB	18,075	

GTVH cao nhất	Tỷ đồng	
ACV	177,905	
MCH	90,753	
BSR	62,875	
VEA	61,426	
VEF	41,488	

KLGD nhiều nhất	Khối lượng	TB 30 ngày
HAG	39,284,800	29,358,486
STB	35,720,000	22,973,552
ITA	32,571,300	23,999,724
GEX	31,613,100	18,111,014
FLC	30,508,000	29,143,752

KLGD nhiều nhất	Khối lượng	TB 30 ngày
HUT	21,931,754	2,782,421
SHS	18,261,493	10,100,870
CEO	10,305,268	8,745,909
PVS	9,341,552	11,006,950
AMV	7,720,360	3,387,374

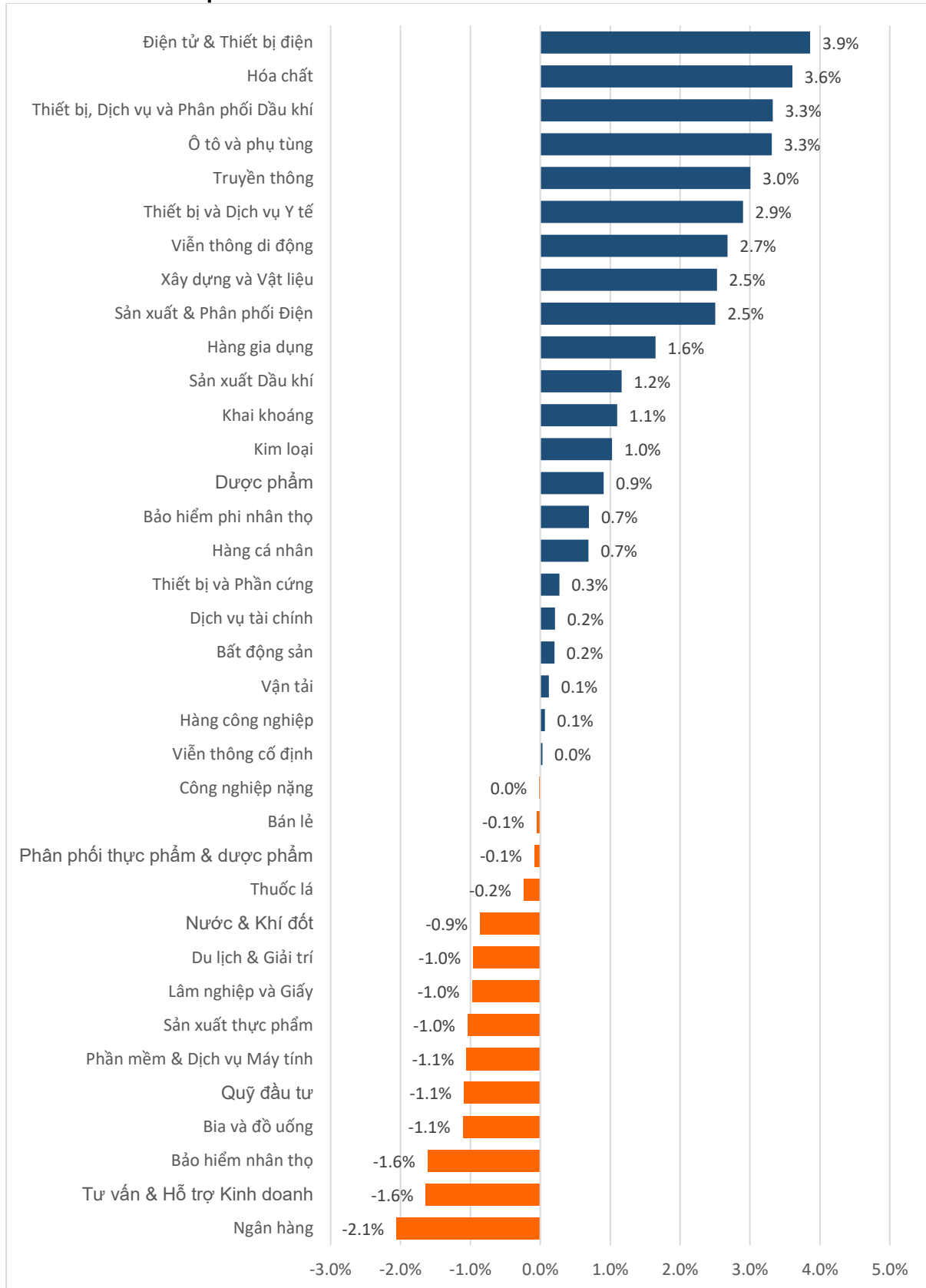
KLGD nhiều nhất	Khối lượng	TB 30 ngày
HHV	21,572,121	11,856,880
BSR	10,674,025	13,797,222
VHG	6,947,750	6,632,315
BVB	6,510,453	5,722,219
SBS	5,841,092	9,313,471

Nguồn: Bloomberg & YSVN



We Create Fortune

DIỄN BIẾN GIAO DỊCH CÁC NHÓM NGÀNH



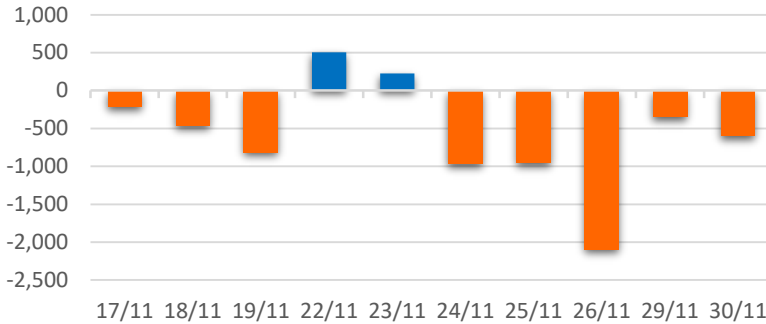
Nguồn: FinPro – YSVN



We Create **Fortune**

THÔNG KÊ GIAO DỊCH KHỐI NGOẠI

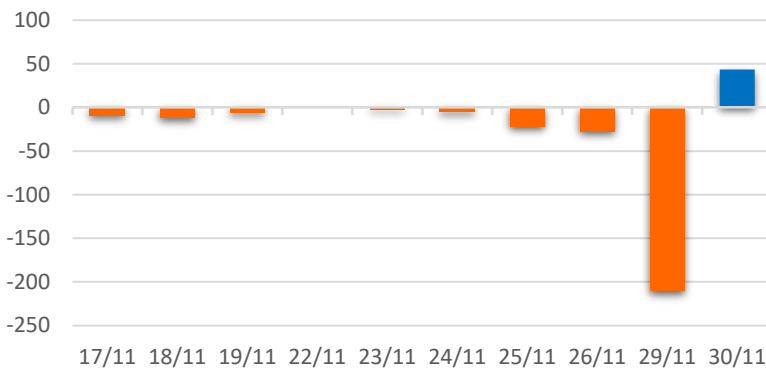
Diễn biến Mua/Bán ròng Khối ngoại HSX



Mã CK	Giá trị mua ròng (tr. VND)	Mã CK	Giá trị Bán ròng (tr. VND)
VHM	125,073	HPG	118,767
VND	79,707	SSI	109,032
VCI	49,141	MSN	106,786
DGC	46,255	VIC	106,325
DIG	44,922	SHB	76,333

TOP 5 Cổ phiếu khối ngoại Mua/Bán trên sàn HSX

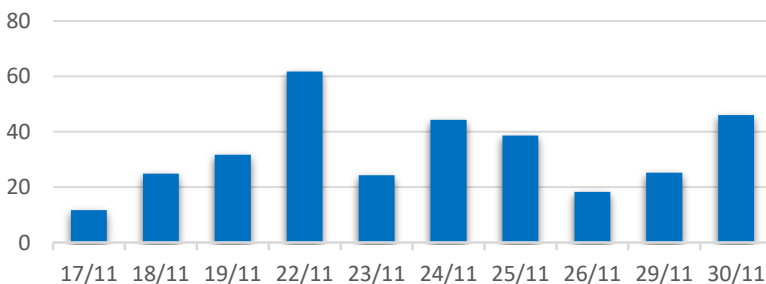
Diễn biến Mua/Bán ròng Khối ngoại HNX



Mã CK	Giá trị mua ròng (tr. VND)	Mã CK	Giá trị Bán ròng (tr. VND)
SHS	44,411	CEO	19,240
THD	32,643	HUT	16,084
PVI	5,935	IVS	2,860
EID	799	NAG	930
PVS	620	TTZ	654

TOP 5 Cổ phiếu khối ngoại Mua/Bán trên sàn HNX

Diễn biến Mua/Bán ròng Khối ngoại
UPCOM



Mã CK	Giá trị mua ròng (tr. VND)	Mã CK	Giá trị Bán ròng (tr. VND)
MML	17,180	ACV	2,423
NTC	11,621	MCH	553
QNS	10,842	GHC	243
CTR	3,256	EVF	223
MCM	1,962	MKP	220

TOP 5 Cổ phiếu khối ngoại Mua/Bán trên sàn UPCoM

Nguồn: FiinPro – YSVN



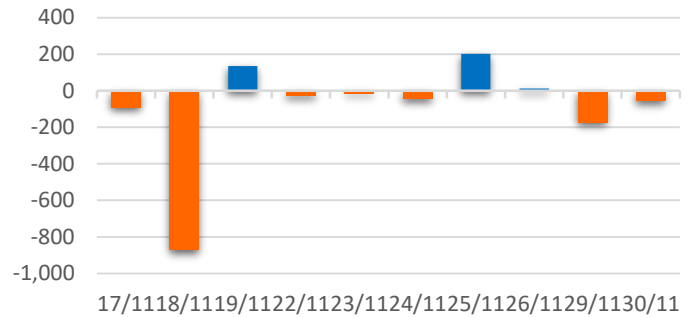
We Create **Fortune**

THỐNG KÊ GIAO DỊCH TỰ DOANH

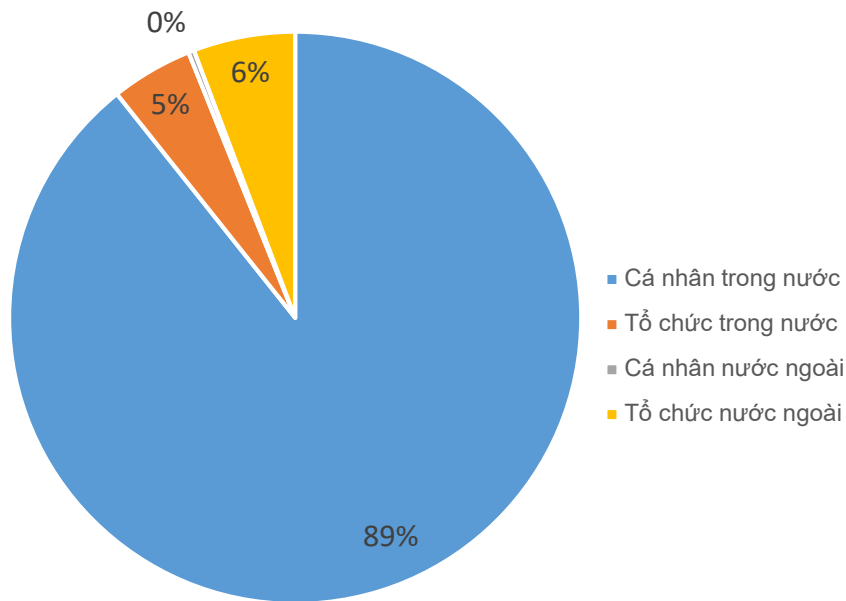
Mã CK	Giá trị mua ròng (tr. VND)	Mã CK	Giá trị Bán ròng (tr. VND)
VPB	48,832	MSN	119,658
FPT	38,997	STB	72,198
E1VFN30	22,385	VHM	36,589
HPG	17,077	VRE	17,491
VIC	16,689	TCB	10,718

Top 5 các mã đạt GDTD lớn nhất

Giá trị giao dịch tự doanh mua/bán ròng (tỷ đồng)



CƠ CẤU THỊ TRƯỜNG CHỨNG KHOÁN VIỆT NAM

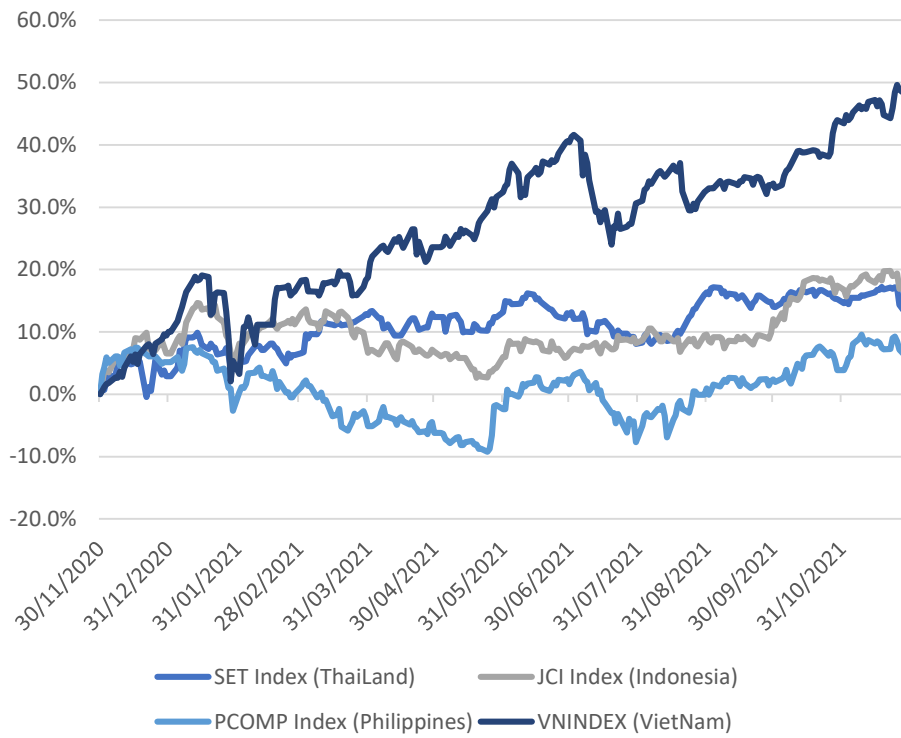


Nguồn: FiinPro – YSVN



We Create Fortune

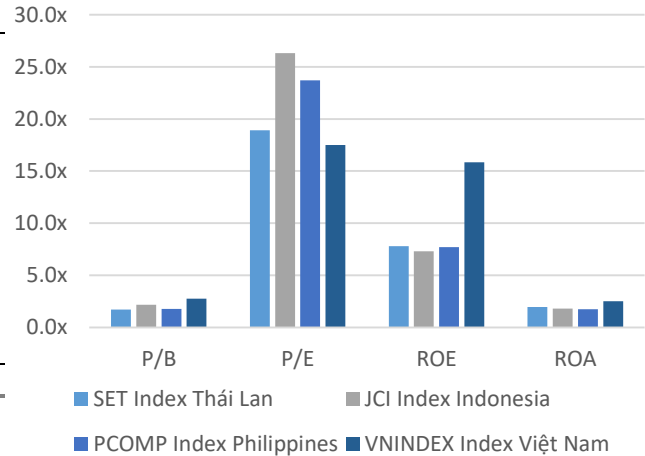
Diễn biến các thị trường trong khu vực



Dữ liệu thị trường các quốc gia trong khu vực

		Thái Lan	Indonesia	Philippines	Việt Nam
P/B		1.7x	2.2x	1.8x	2.8x
P/E		18.9x	26.31	23.7x	17.5x
ROE	%	7.81	7.30	7.69	15.83
ROA	%	1.97	1.81	1.73	2.52
Vốn hóa	Tỷ USD	549.81	568.76	190.47	254.09
GTGD	Tỷ USD	3.13	0.98	0.38	1.31
LS cổ tức	%	2.83	1.89	1.56	1.16

Nguồn: Bloomberg & YSVN





We Create **Fortune**

CÔNG TY CHỨNG KHOÁN YUANTA VIỆT NAM

Phòng phân tích khối khách hàng cá nhân

Nguyễn Thế Minh

Giám đốc Nghiên cứu Phân tích

+84 28 3622 6868 ext 3826
minh.nguyen@yuanta.com.vn

Lý Thị Hiền

Trưởng phòng NC-PT

+84 28 3622 6868 ext 3908
hien.ly@yuanta.com.vn

Quách Đức Khánh

Phó Phòng NC-PT

+84 28 3622 6868 ext 3833
khanh.quach@yuanta.com.vn

Khổng Hữu Hiệp

Chuyên viên phân tích cao cấp

+84 28 3622 6868 ext 3912
hiep.khong@yuanta.com.vn

Nguyễn Trịnh Ngọc Hồng

Chuyên viên phân tích cao cấp

+84 28 3622 6868 ext 3832
hong.nguyen@yuanta.com.vn

Phạm Tấn Phát

Chuyên viên phân tích cao cấp

+84 28 3622 6868 ext 3880
phat.pham@yuanta.com.vn

Phòng Môi giới khách hàng cá nhân

Phạm Đắc Thành

Giám đốc Khu vực Miền Bắc

+84 28 3622 6868 ext 3416
thanh.pham@yuanta.com.vn

Võ Thị Thu Thủy

Giám đốc chi nhánh Bình Dương

+84 28 3622 6868 ext 3505
thuy.vo@yuanta.com.vn

Lương Kỳ Ty

Giám đốc chi nhánh Chợ Lớn

+84 28 3622 6868 ext 3653
ty.luong@yuanta.com.vn

Bùi Quốc Phong

Giám đốc chi nhánh Đồng Nai

+84 28 3622 6868 ext 3701
phong.bui@yuanta.com.vn

Võ Đình Tuấn

Giám đốc chi nhánh Đà Nẵng

+84 28 3622 6868 ext 3301
tuan.vo@yuanta.com.vn

Nguyễn Việt Quang

Giám đốc chi nhánh Hà Nội

+84 28 3622 6868 ext 3404
quang.nguyen@yuanta.com.vn

Đinh Thị Thu Cúc

Giám đốc chi nhánh Vũng Tàu

+84 28 3622 6868 ext 3203
cuc.dinh@yuanta.com.vn



We Create **Fortune**

Appendix A: Important Disclosures

Analyst Certification

Each research analyst primarily responsible for the content of this research report, in whole or in part, certifies that with respect to each security or issuer that the analyst covered in this report: (1) all of the views expressed accurately reflect his or her personal views about those securities or issuers; and (2) no part of his or her compensation was, is, or will be, directly or indirectly, related to the specific recommendations or views expressed by that research analyst in the research report.

Ratings Definitions

BUY: We have a positive outlook on the stock based on our expected absolute or relative return over the investment period. Our thesis is based on our analysis of the company's outlook, financial performance, catalysts, valuation and risk profile. We recommend investors add to their position.

HOLD-Outperform: In our view, the stock's fundamentals are relatively more attractive than peers at the current price. Our thesis is based on our analysis of the company's outlook, financial performance, catalysts, valuation and risk profile.

HOLD-Underperform: In our view, the stock's fundamentals are relatively less attractive than peers at the current price. Our thesis is based on our analysis of the company's outlook, financial performance, catalysts, valuation and risk profile.

SELL: We have a negative outlook on the stock based on our expected absolute or relative return over the investment period. Our thesis is based on our analysis of the company's outlook, financial performance, catalysts, valuation and risk profile. We recommend investors reduce their position.

Under Review: We actively follow the company, although our estimates, rating and target price are under review.

Restricted: The rating and target price have been suspended temporarily to comply with applicable regulations and/or Yuanta policies.

Note: Yuanta research coverage with a Target Price is based on an investment period of 12 months. Greater China Discovery Series coverage does not have a formal 12 months Target Price and the recommendation is based on an investment period specified by the analyst in the report.

Global Disclaimer

© 2018 Yuanta. All rights reserved. The information in this report has been compiled from sources we believe to be reliable, but we do not hold ourselves responsible for its completeness or accuracy. It is not an offer to sell or solicitation of an offer to buy any securities. All opinions and estimates included in this report constitute our judgment as of this date and are subject to change without notice.

This report provides general information only. Neither the information nor any opinion expressed herein constitutes an offer or invitation to make an offer to buy or sell securities or other investments. This material is prepared for general circulation to clients and is not intended to provide tailored investment advice and does not take into account the individual financial situation and objectives of any specific person who may receive this report. Investors should seek financial advice regarding the appropriateness of investing in any securities, investments or investment strategies discussed or recommended in this report. The information contained in this report has been compiled from sources believed to be reliable but no representation or warranty, express or implied, is made as to its accuracy, completeness or correctness. This report is not (and should not be construed as) a solicitation to act as securities broker or dealer in any jurisdiction by any person or company that is not legally permitted to carry on such business in that jurisdiction.

Yuanta research is distributed in the United States only to Major U.S. Institutional Investors (as defined in Rule 15a-6 under the Securities Exchange Act of 1934, as amended and SEC staff interpretations thereof). All transactions by a US person in the securities mentioned in this report must be effected through a registered broker-dealer under Section 15 of the Securities Exchange Act of 1934, as amended. Yuanta research is distributed in Taiwan by Yuanta Securities Investment Consulting. Yuanta research is distributed in Hong Kong by Yuanta Securities (Hong Kong) Co. Limited, which is licensed in Hong Kong by the Securities and Futures Commission for regulated activities, including Type 4 regulated activity (advising on securities). In Hong Kong, this research report may not be redistributed, retransmitted or disclosed, in whole or in part or any form or manner, without the express written