

# Morning Note

18/11/2021

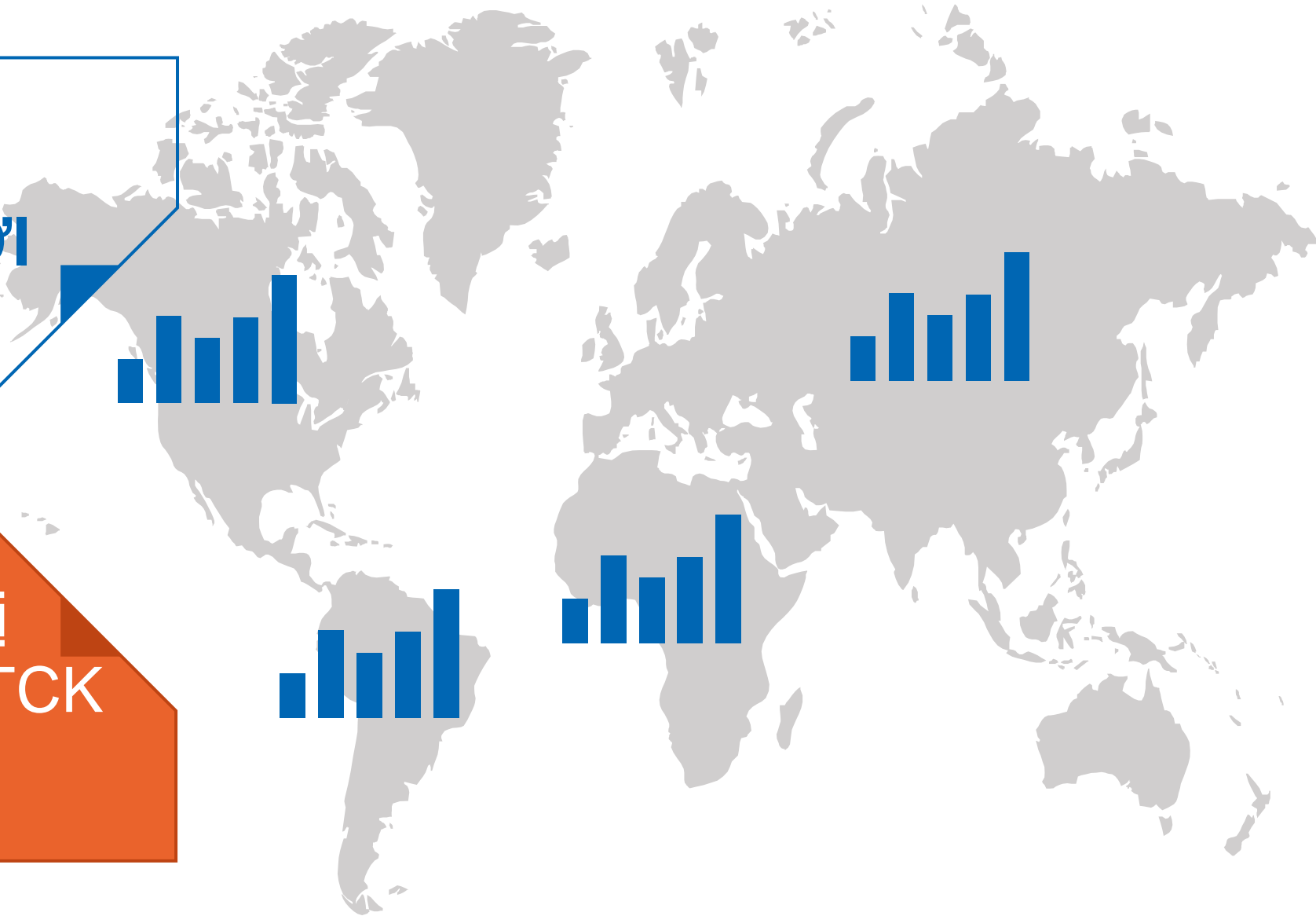


**Tâm lý NĐT vẫn tiếp tục thận trọng – Bán  
lẻ – VND**



## DIỄN BIẾN THỊ TRƯỜNG THẾ GIỚI

Nhận định diễn biến thị trường hàng hóa và TTCK thế giới



# Giá dầu Brent mở rộng đà giảm ngắn hạn

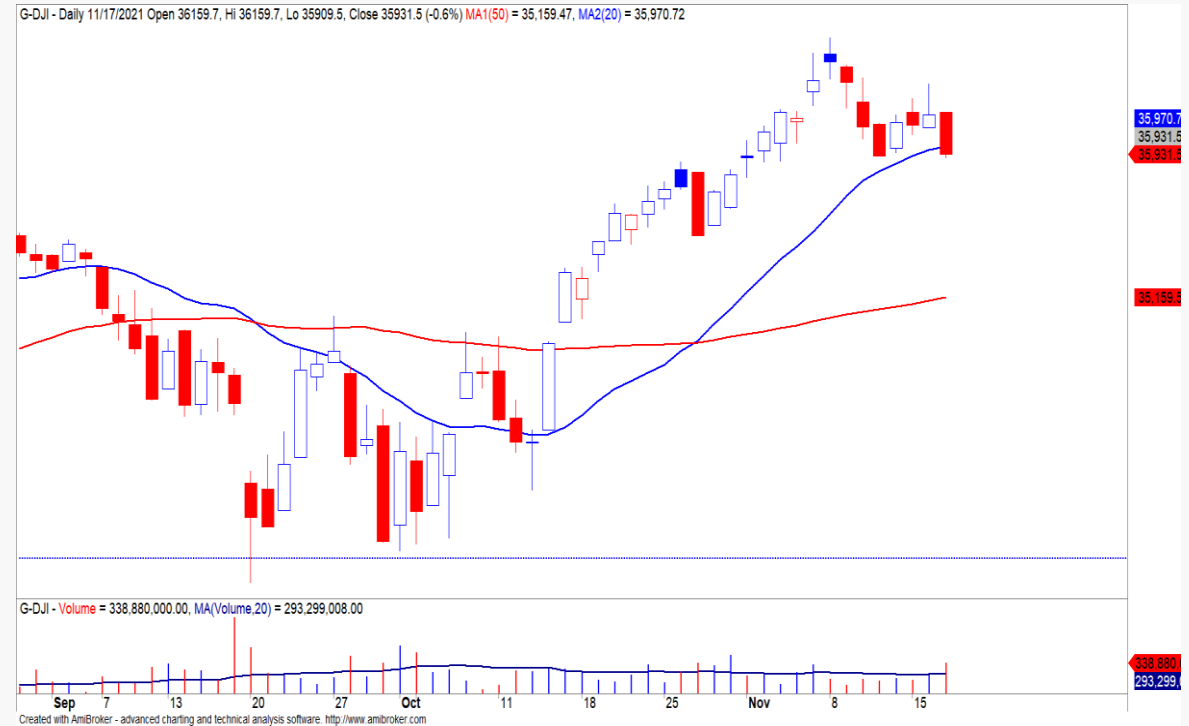
- Giá dầu Brent giảm mạnh về gần mức \$80 và đồ thị giá giảm hoàn toàn dưới đường trung bình 50 ngày do các NĐT lo ngại về nhu cầu và chính quyền Biden có thể dùng đến việc giải phóng dự trữ khẩn cấp để hạ giá dầu. Tồn kho dầu tăng thêm 655,000 thùng trong tuần giao dịch trước.
- Đồ thị giá vẫn đang trong giai đoạn biến động mạnh theo chiều hướng tiêu cực cho thấy rủi ro ngắn hạn vẫn ở mức cao. Đồng thời, xu hướng ngắn hạn của giá dầu Brent vẫn duy trì ở mức GIẢM.
- Nếu đồ thị giá xuyên thủng ngưỡng \$80 thì xu hướng giảm ngắn hạn có thể mở rộng về mức thấp hơn là \$76.5



Diễn biến giá dầu Brent. Nguồn: YSVN

# CK Mỹ tiếp tục giảm do lo ngại về lạm phát

- Lạm phát tăng cao vẫn gây ra tâm lý lo ngại cho các NĐT trong bối cảnh Mỹ đẩy mạnh đầu tư lĩnh vực hạ tầng. Đồng thời, chi phí tăng cao có thể gây ảnh hưởng đến lợi nhuận của các doanh nghiệp trong thời gian tới.
- Chỉ số Dow Jones đóng cửa giảm 0.6% và đồ thị giá giảm dưới đường trung bình 20 phiên. Đồng thời, đồ thị giá của chỉ số này vẫn đang trong giai đoạn tích lũy cho nên đồ thị có thể sẽ biến động hẹp. Ngoài ra, xu hướng ngắn hạn của chỉ số Dow Jones vẫn duy trì ở mức TĂNG với mức hỗ trợ gần nhất là 35,888 điểm.

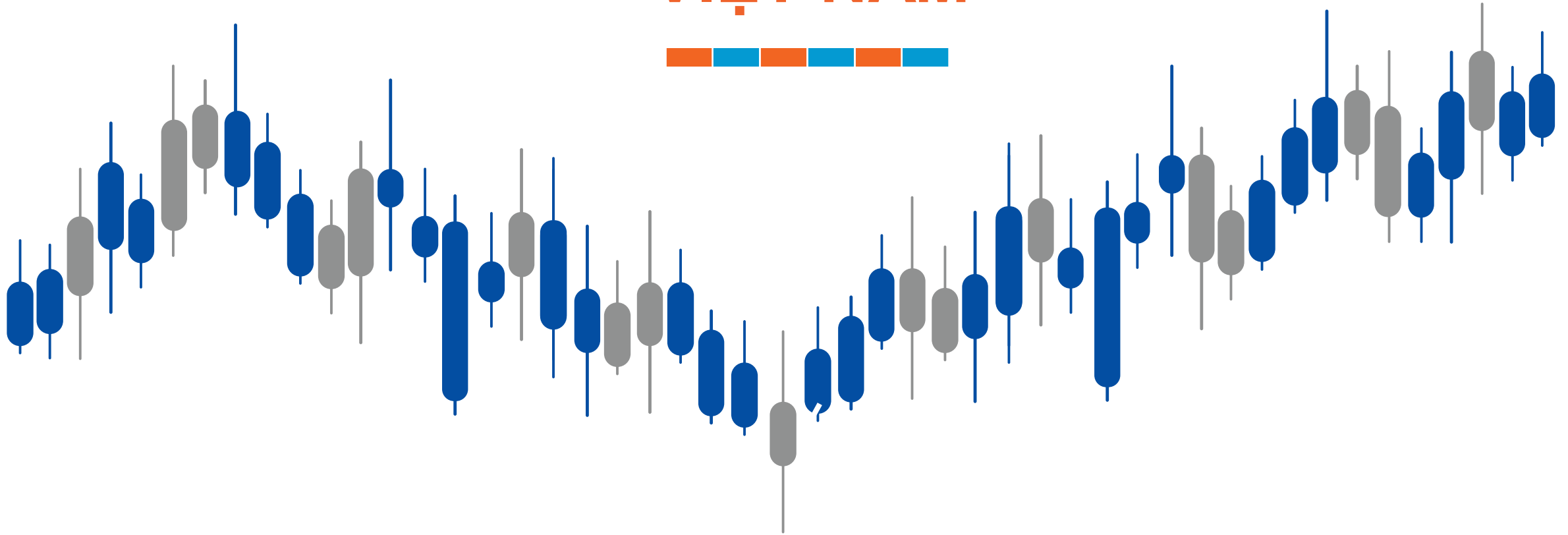


Diễn biến chỉ số Dow Jones. Nguồn: YSVN

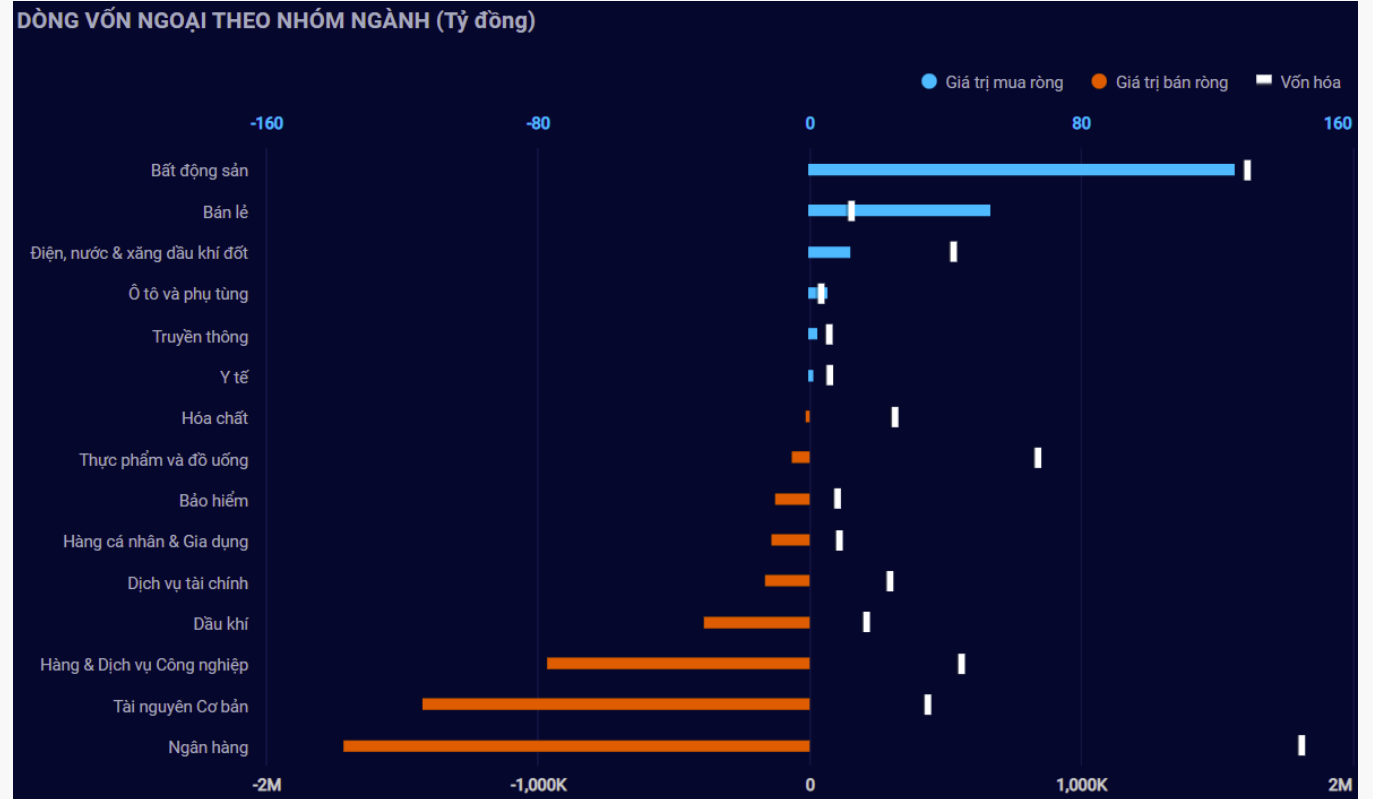
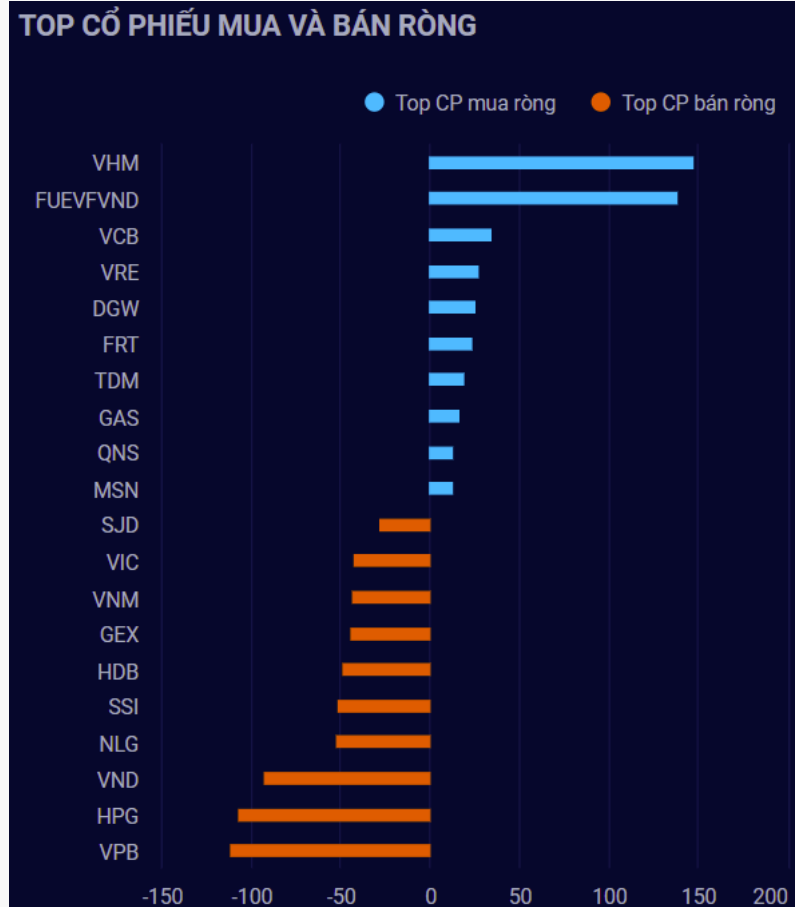
# Diễn biến các quỹ ETF

Mã	Ngày	Thay đổi (.000)	M/B ước tính (tỷ)	Tỷ lệ Premium
VanEck	16/11	-	-	-0.38%
DB FTSE	16/11	(25)	(26)	-0.42%
Ishares MSCI Frontier 100 ETF	17/11	-	-	-0.49%
Kim Kindex VN30	16/11	-	-	0.26%
Premia MSCI	16/11	-	-	0.98%
Fubon FTSE	17/11	-	-	-0.68%
E1VFN30	16/11	200	5	0.02%
FUEVFN30	16/11	6,800	192	0.55%
FUESSVFL	16/11	-	-	1.07%

# DIỄN BIẾN THỊ TRƯỜNG VIỆT NAM

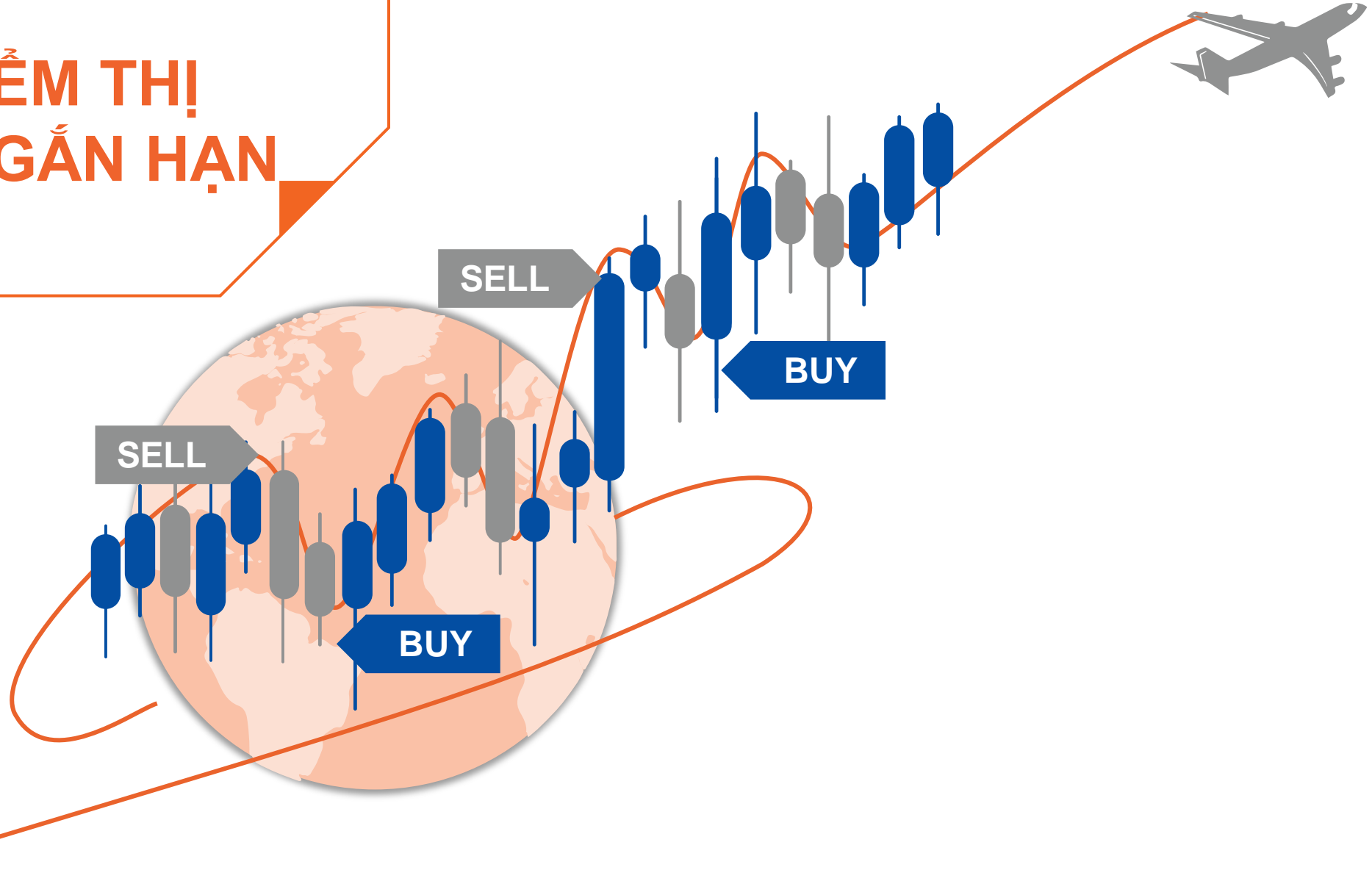


# Khối ngoại quay lại bán ròng 210 tỷ, VHM và CCQ FUEVFNND vẫn tiếp tục được mua ròng mạnh



Nguồn: YSradar

# QUAN ĐIỂM THỊ TRƯỜNG NGẮN HẠN





# Quan điểm thị trường ngắn hạn

- Chúng tôi cho rằng thị trường có thể sẽ xuất hiện nhịp điều chỉnh trong phiên kế tiếp và các chỉ số có thể sẽ biến động trong biên độ hẹp. Đồng thời, rủi ro ngắn hạn của thị trường vẫn đang ở mức cao cho nên các nhà đầu tư ngắn hạn cần hạn chế mua đuổi ở giai đoạn này hoặc không nên gia tăng đòn bẩy. Ngoài ra, chỉ báo tâm lý tăng mạnh vào vùng lác quan quá mức và các chỉ báo xung lực có dấu hiệu suy yếu tại vùng quá mua.
- Xu hướng ngắn hạn của thị trường chung vẫn duy trì ở mức TĂNG. Do đó, chúng tôi khuyến nghị các nhà đầu tư ngắn hạn có thể tiếp tục nắm giữ tỷ trọng cổ phiếu cao trong danh mục và chỉ nên xem xét mua mới với tỷ trọng thấp. Đồng thời, các nhà đầu tư ngắn hạn nên giảm margin ở nhóm cổ phiếu vốn hóa vừa và nhỏ đã tăng nóng trong thời gian qua.
- Tham khảo tín hiệu mua/bán cổ phiếu tại: <https://ysradar.yuanta.com.vn/>



# TIÊU ĐIỂM NGÀNH

**Bán lẻ**



# Chỉ số nhóm Bán lẻ quay trở lại gần vùng đỉnh kỷ lục

- Mức Sector Rating của nhóm Bán lẻ ở mức 66 điểm cho nên chúng tôi duy trì đánh giá TRUNG TÍNH mức xếp hạng tăng trưởng của nhóm cổ phiếu này.
- Chỉ số nhóm Bán lẻ bắt đầu đà tăng kể từ quý 3/2021 trong bối cảnh nhu cầu tiêu thụ thực phẩm tăng cao trong thời điểm diễn ra giãn cách. Đồng thời, dịch bệnh kéo dài khiến nhu cầu công nghệ phục vụ cho công việc và học tập tăng cao. Điều này đã hỗ trợ cho đà tăng trưởng của nhóm này.
- Đồ thị giá của chỉ số nhóm Bán lẻ đạt mức cao nhất 52 tuần, đặc biệt KLGD tăng mạnh kể từ đầu tháng 11/2021 khi nền kinh tế thích nghi dần với giai đoạn bình thường mới. Đồng thời, đồ thị giá cũng tăng sát mức đỉnh kỷ lục, đây được xem là mức kháng cự mạnh trong trung hạn. Tuy nhiên, rủi ro ngắn và trung hạn vẫn ở mức thấp cho nên xu hướng ngắn và trung hạn vẫn duy trì ở mức TĂNG. Do đó, chúng tôi khuyến nghị các NĐT có thể duy trì vị thế MUA và NẮM GIỮ nhóm cổ phiếu này.
- Cổ phiếu chú ý: **DGW, FRT, PET.**





Yuanta  
Securities Vietnam



YS Radar

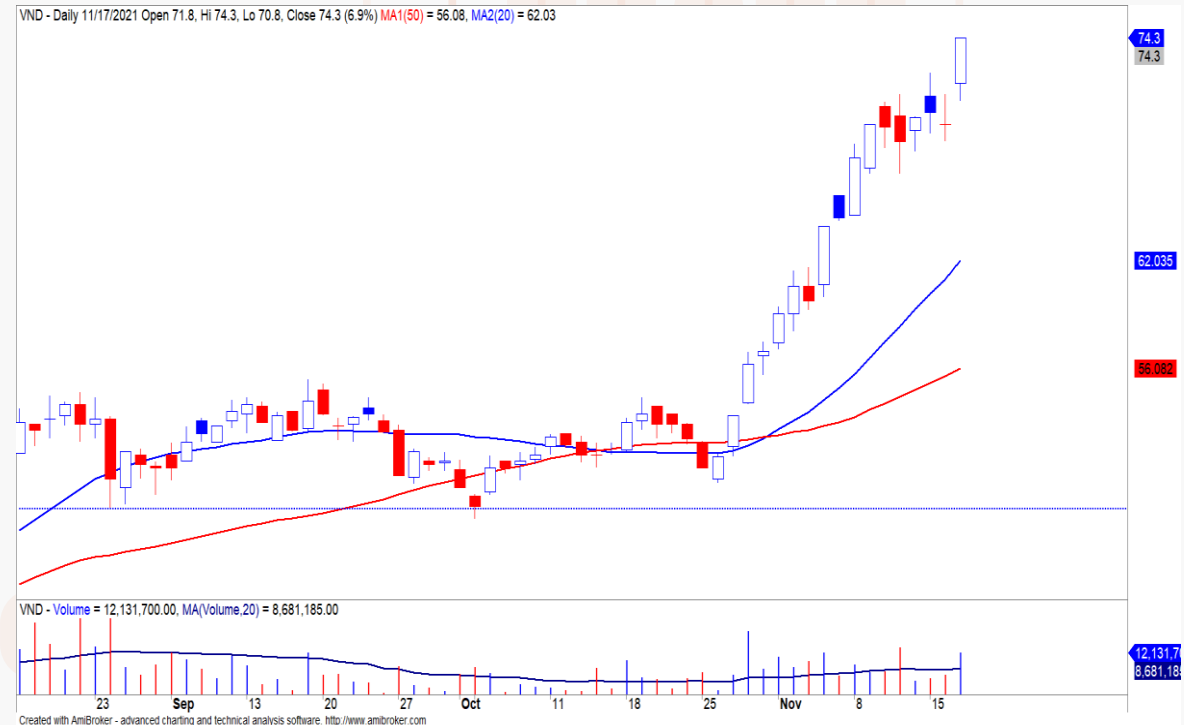
# DANH MỤC YS30

VND



# VND – Xác lập mức cao nhất 52 tuần

- Mức Stock Rating của VND ở mức 98 điểm cho nên chúng tôi duy trì đánh giá TÍCH CỰC mức xếp hạng tăng trưởng của cổ phiếu này.
- Đồ thị giá của VND đóng cửa tăng 7% và đồ thị giá xác lập mức cao nhất 52 tuần. Đồng thời, đồ thị giá vẫn đang trong giai đoạn biến động mạnh theo chiều hướng tích cực và mức Sức mạnh giá ở mức 96 điểm cho thấy dự địa tăng giá của VND vẫn còn.
- Xu hướng trung hạn vẫn duy trì ở mức TĂNG và rủi ro trung hạn vẫn thấp.
- Hệ thống xu hướng của chúng tôi đã xuất hiện tín hiệu mua vào ngày 11/10/2021 với lợi nhuận tạm tính là 42.07% cho nên các NĐT ngắn hạn có thể duy trì NĂM GIỮ.



*Diễn biến giá cổ phiếu VND. Nguồn: YSVN*



# DANH MỤC KHUYẾN NGHỊ NGẮN HẠN



# Danh mục khuyến nghị ngắn hạn

CP	Giá	Xu hướng ngắn hạn	Xu hướng trung hạn	Ngày khuyến nghị	Giao dịch T+	Giá mua ngắn hạn	Trailing Stop	%Lợi nhuận	Khuyến nghị
BMI	48.25	TĂNG	TĂNG	17/09/2021	T+44	35.80	43.88	34.78%	NẮM GIỮ
IPA	77.80	TĂNG	TĂNG	22/09/2021	T+41	62.10	71.72	25.28%	HẠN CHẾ MUA MỚI
DCM	38.70	TĂNG	TĂNG	30/09/2021	T+35	24.75	35.96	56.36%	NẮM GIỮ
DPM	51.50	TĂNG	TĂNG	30/09/2021	T+35	35.45	49.19	45.28%	NẮM GIỮ
DHC	91.80	TĂNG	TĂNG	05/10/2021	T+32	88.80	90.74	3.38%	NẮM GIỮ
PVP	21.20	TĂNG	TĂNG	05/10/2021	T+32	20.10	20.40	5.47%	NẮM GIỮ
DIG	67.20	TĂNG	TĂNG	07/10/2021	T+30	33.25	62.68	102.11%	NẮM GIỮ
TNG	33.20	TĂNG	TĂNG	07/10/2021	T+30	31.20	31.06	6.41%	NẮM GIỮ
SHS	48.60	TĂNG	TĂNG	12/10/2021	T+27	38.20	43.73	27.23%	NẮM GIỮ
AGR	24.10	TĂNG	TĂNG	13/10/2021	T+26	17.45	20.21	38.11%	NẮM GIỮ
VNP	30.10	TĂNG	TĂNG	14/10/2021	T+25	22.50	27.19	33.78%	NẮM GIỮ
GVR	40.00	TĂNG	TĂNG	15/10/2021	T+24	38.40	38.52	4.17%	NẮM GIỮ
MBS	42.70	TĂNG	TĂNG	20/10/2021	T+21	34.20	38.50	24.85%	NẮM GIỮ
KMR	10.90	TĂNG	GIẢM	27/10/2021	T+16	8.79	9.68	24.00%	NẮM GIỮ
GIL	73.00	TĂNG	TĂNG	28/10/2021	T+15	69.90	70.85	4.43%	NẮM GIỮ
KBC	52.20	TĂNG	TĂNG	28/10/2021	T+15	48.00	49.22	8.75%	NẮM GIỮ
SSI	45.85	TĂNG	TĂNG	29/10/2021	T+14	40.80	43.17	12.38%	NẮM GIỮ
TPB	43.25	TĂNG	TĂNG	29/10/2021	T+14	44.40	42.40	-2.59%	NẮM GIỮ

# Danh mục khuyến nghị ngắn hạn

CP	Giá	Xu hướng ngắn hạn	Xu hướng trung hạn	Ngày khuyến nghị	Giao dịch T+	Giá mua ngắn hạn	Trailing Stop	%Lợi nhuận	Khuyến nghị
CSV	55.50	TĂNG	GIẢM	01/11/2021	T+13	51.10	51.84	8.61%	NẮM GIỮ
VCI	72.60	TĂNG	TĂNG	02/11/2021	T+12	68.00	68.74	6.76%	NẮM GIỮ
VDS	39.15	TĂNG	TĂNG	03/11/2021	T+11	35.15	35.31	11.38%	NẮM GIỮ
TCB	52.20	TĂNG	GIẢM	04/11/2021	T+10	53.70	51.28	-2.79%	NẮM GIỮ
DGW	124.90	TĂNG	TĂNG	16/11/2021	T+2	119.50	115.33	4.52%	NẮM GIỮ
HAH	75.70	TĂNG	TĂNG	17/11/2021	T+1	75.50	66.97	0.26%	NẮM GIỮ
CSV	55.50	TĂNG	GIẢM	01/11/2021	T+13	51.10	51.84	8.61%	NẮM GIỮ



# Liên hệ

## Phòng Nghiên cứu và Phân tích khối Khách hàng cá nhân

### **Nguyễn Thế Minh**

Giám đốc Nghiên cứu Phân tích  
+84 28 3622 6868 ext 3826  
[minh.nguyen@yuanta.com.vn](mailto:minh.nguyen@yuanta.com.vn)

### **Quách Đức Khánh**

Phó phòng Nghiên cứu Phân tích  
+84 28 3622 6868 ext 3833  
[khanh.quach@yuanta.com.vn](mailto:khanh.quach@yuanta.com.vn)

### **Phạm Tấn Phát**

Chuyên viên phân tích cao cấp  
+84 28 3622 6868 ext 3880  
[phat.pham@yuanta.com.vn](mailto:phat.pham@yuanta.com.vn)

### **Lý Thị Hiền**

Trưởng phòng Nghiên cứu Phân tích  
+84 28 3622 6868 ext 3908  
[hien.ly@yuanta.com.vn](mailto:hien.ly@yuanta.com.vn)

### **Khổng Hữu Hiệp**

Chuyên viên phân tích cao cấp  
+84 28 3622 6868 ext 3912  
[hiiep.khong@yuanta.com.vn](mailto:hiiep.khong@yuanta.com.vn)

### **Nguyễn Trịnh Ngọc Hồng**

Chuyên viên phân tích cao cấp  
+84 28 3622 6868 ext 3832  
[hong.nguyen@yuanta.com.vn](mailto:hong.nguyen@yuanta.com.vn)

# Global Disclaimer

© 2020 Yuanta. All rights reserved. The information in this report has been compiled from sources we believe to be reliable, but we do not hold ourselves responsible for its completeness or accuracy. It is not an offer to sell or solicitation of an offer to buy any securities. All opinions and estimates included in this report constitute our judgment as of this date and are subject to change without notice.

This report provides general information only. Neither the information nor any opinion expressed herein constitutes an offer or invitation to make an offer to buy or sell securities or other investments. This material is prepared for general circulation to clients and is not intended to provide tailored investment advice and does not take into account the individual financial situation and objectives of any specific person who may receive this report. Investors should seek financial advice regarding the appropriateness of investing in any securities, investments or investment strategies discussed or recommended in this report. The information contained in this report has been compiled from sources believed to be reliable but no representation or warranty, express or implied, is made as to its accuracy, completeness or correctness. This report is not (and should not be construed as) a solicitation to act as securities broker or dealer in any jurisdiction by any person or company that is not legally permitted to carry on such business in that jurisdiction.

Yuanta research is distributed in the United States only to Major U.S. Institutional Investors (as defined in Rule 15a-6 under the Securities Exchange Act of 1934, as amended and SEC staff interpretations thereof). All transactions by a US person in the securities mentioned in this report must be effected through a registered broker-dealer under Section 15 of the Securities Exchange Act of 1934, as amended. Yuanta research is distributed in Taiwan by Yuanta Securities Investment Consulting. Yuanta research is distributed in Hong Kong by Yuanta Securities (Hong Kong) Co. Limited, which is licensed in Hong Kong by the Securities and Futures Commission for regulated activities, including Type 4 regulated activity (advising on securities). In Hong Kong, this research report may not be redistributed, retransmitted or disclosed, in whole or in part or any form or manner, without the express written consent of Yuanta Securities (Hong Kong) Co. Limited.