

Morning Note

30/11/2021



**VN-Index có thể biến động quanh ngưỡng
1,480 điểm – ITA, HAH**



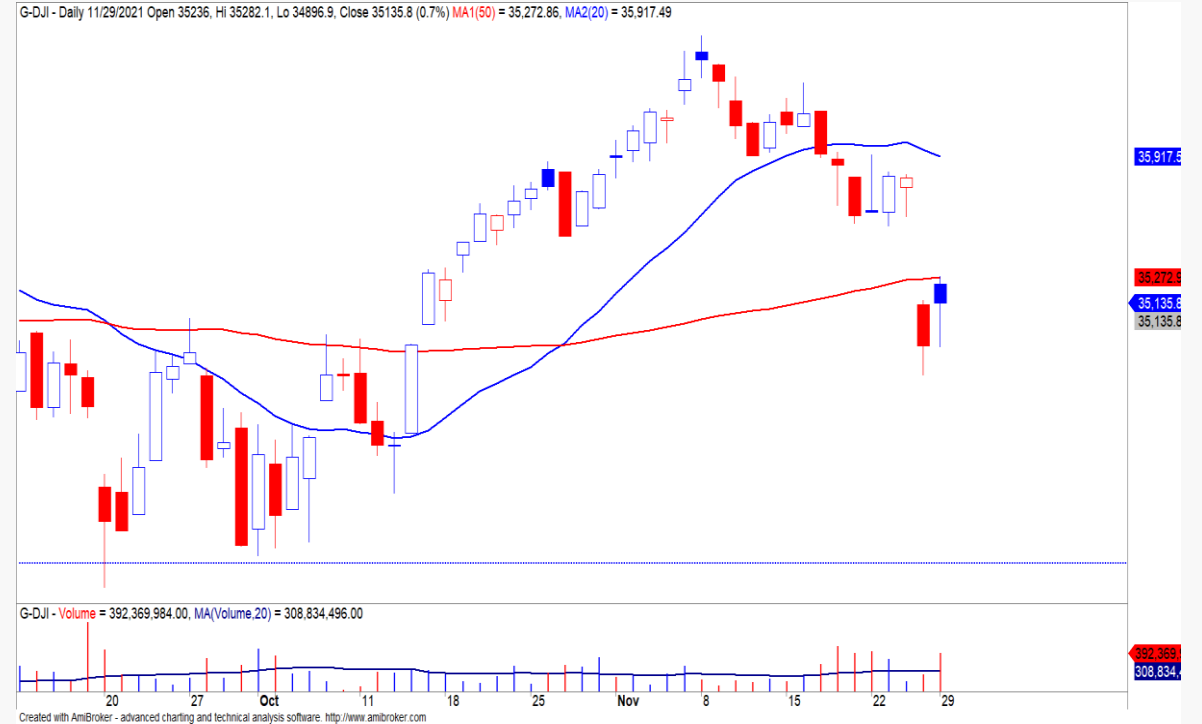
DIỄN BIẾN THỊ TRƯỜNG THẾ GIỚI

Nhận định diễn biến thị trường hàng hóa và TTCK thế giới



Các chỉ số hồi phục yếu

- Các chỉ số đồng loạt hồi phục nhưng mức độ hồi phục nhẹ cho thấy tâm lý vẫn còn thận trọng trước áp lực giảm mạnh ở phiên 26/11/2021. Các NĐT vẫn đang tiếp tục theo dõi các đánh giá về biến chủng mới Omicron. Tuy nhiên, các thông tin trấn an từ Nam Phi, các NĐT cũng không còn hành động bán tháo mạnh trong phiên giao dịch đầu tuần.
- Chỉ số Dow Jones đóng cửa tăng 0.7% và đồ thị giá tiến sát đường trung bình 50 ngày. Tuy nhiên, rủi ro ngắn hạn vẫn ở mức cao khi đồ thị giá vẫn đang trong giai đoạn biến động mạnh theo chiều hướng tiêu cực. Ngoài ra, xu hướng ngắn hạn của chỉ số này vẫn duy trì ở mức GIẢM.

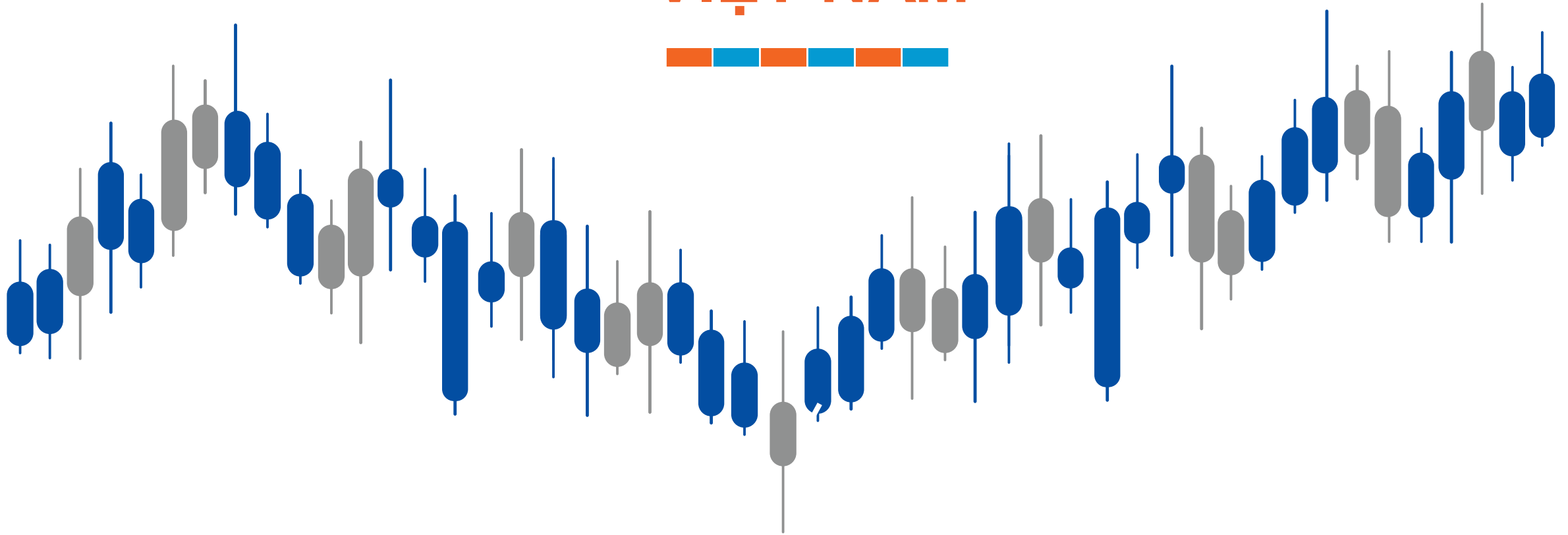


Diễn biến chỉ số Dow Jones. Nguồn: YSVN

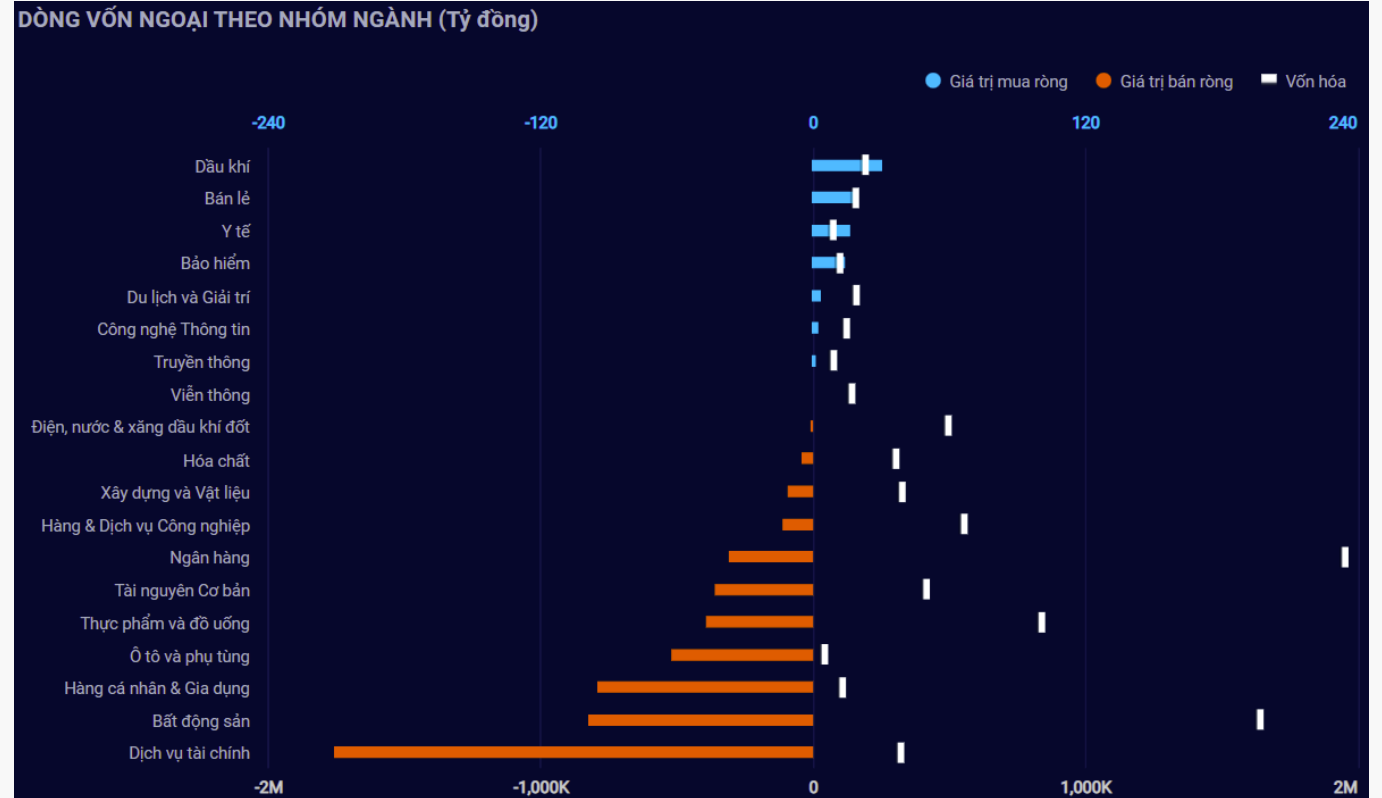
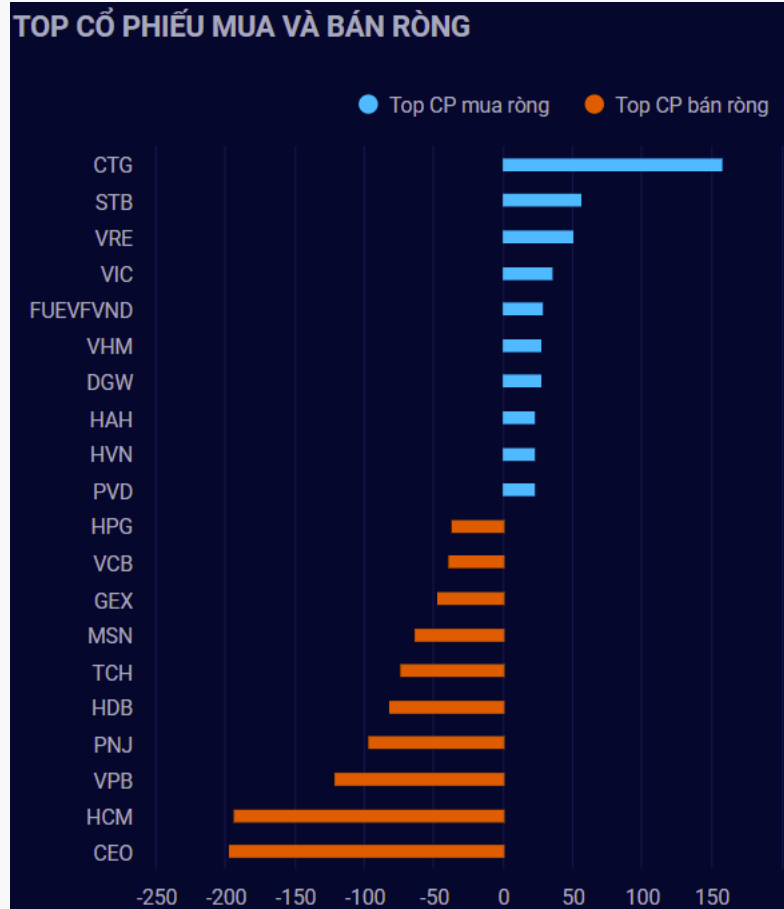
Diễn biến các quỹ ETF

Mã	Ngày	Thay đổi (.000)	M/B ước tính (tỷ)	Tỷ lệ Premium
VanEck	26/11	-	-	-1.07%
DB FTSE	26/11	-	-	-0.41%
Ishares MSCI Frontier 100 ETF	26/11	-	-	-1.30%
Kim Kindex VN30	26/11	-	-	-2.15%
Premia MSCI	26/11	-	-	-0.82%
Fubon FTSE	29/11	(7,500)	(110)	-1.23%
E1VFN30	26/11	(1,000)	(26)	0.09%
FUEVFN30	26/11	(100)	(3)	0.69%
FUESSVFL	25/11	-	-	-0.01%

DIỄN BIẾN THỊ TRƯỜNG VIỆT NAM

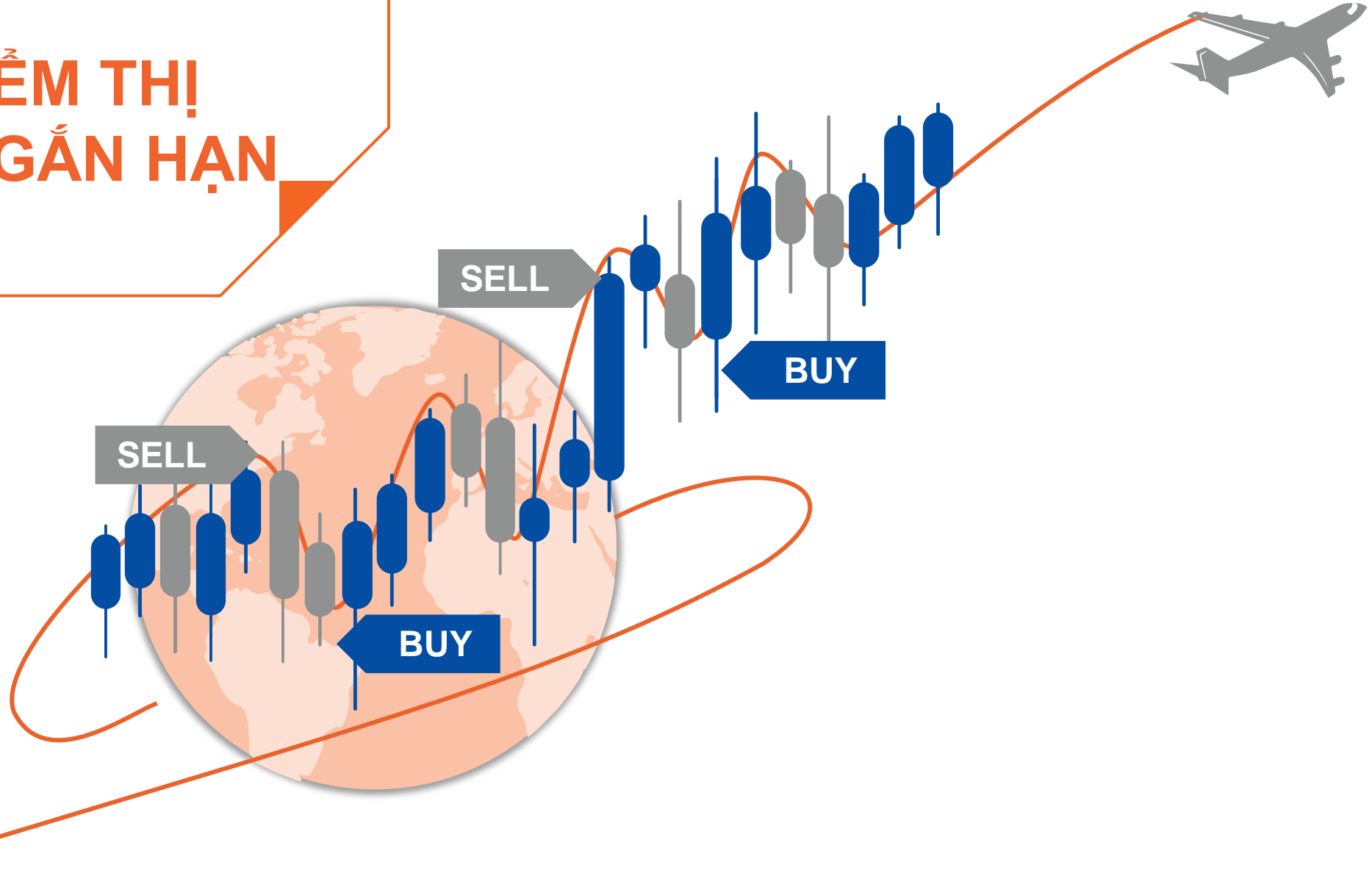


Khối ngoại duy trì bán ròng 540 tỷ, CEO và HCM bị bán ròng mạnh nhất



Nguồn: YSradar

QUAN ĐIỂM THỊ TRƯỜNG NGẮN HẠN



Quan điểm thị trường ngắn hạn

- Chúng tôi cho rằng chỉ số VN-Index có thể sẽ biến động quanh ngưỡng 1,480 điểm trong phiên giao dịch kế tiếp với biên độ hẹp. Đồng thời, thị trường có dấu hiệu bước vào giai đoạn tích lũy cho nên dòng tiền có thể sẽ tiếp tục suy yếu và phân hóa giữa các nhóm cổ phiếu. Ngoài ra, chỉ báo tâm lý tiếp tục giảm cho thấy các NĐT ngắn hạn vẫn còn rất thận trọng và bi quan với xu hướng hiện tại.
- Xu hướng ngắn hạn của thị trường chung vẫn duy trì ở mức TRUNG TÍNH. Do đó, chúng tôi khuyến nghị các nhà đầu tư ngắn hạn có thể tiếp tục nắm giữ tỷ trọng cổ phiếu ở mức hiện tại và quan sát thị trường ở những phiên giao dịch tới để có hành động giao dịch thích hợp trong ngắn hạn.
- Tham khảo tín hiệu mua/bán cổ phiếu tại: <https://ysradar.yuanta.com.vn/>



Yuanta
Securities Vietnam



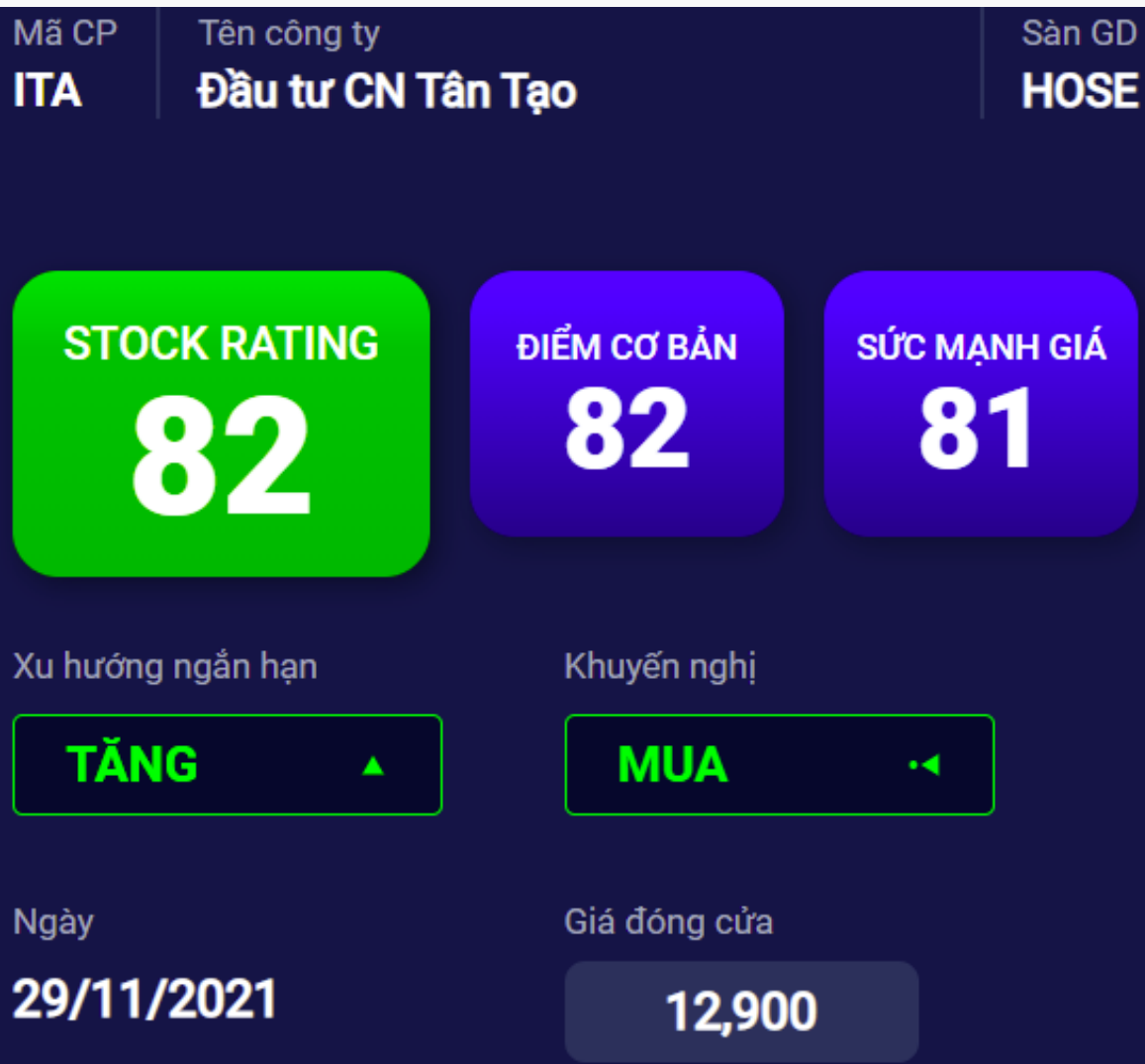
YS Radar

TIÊU ĐIỂM CỔ PHIẾU

ITA



ITA – Mua thăm dò với tỷ trọng thấp



Kháng cự ngắn hạn 13.00

Hỗ trợ ngắn hạn 10.65

Xu hướng ngắn hạn **TĂNG**

Kháng cự trung hạn 15.42

Hỗ trợ trung hạn 9.91

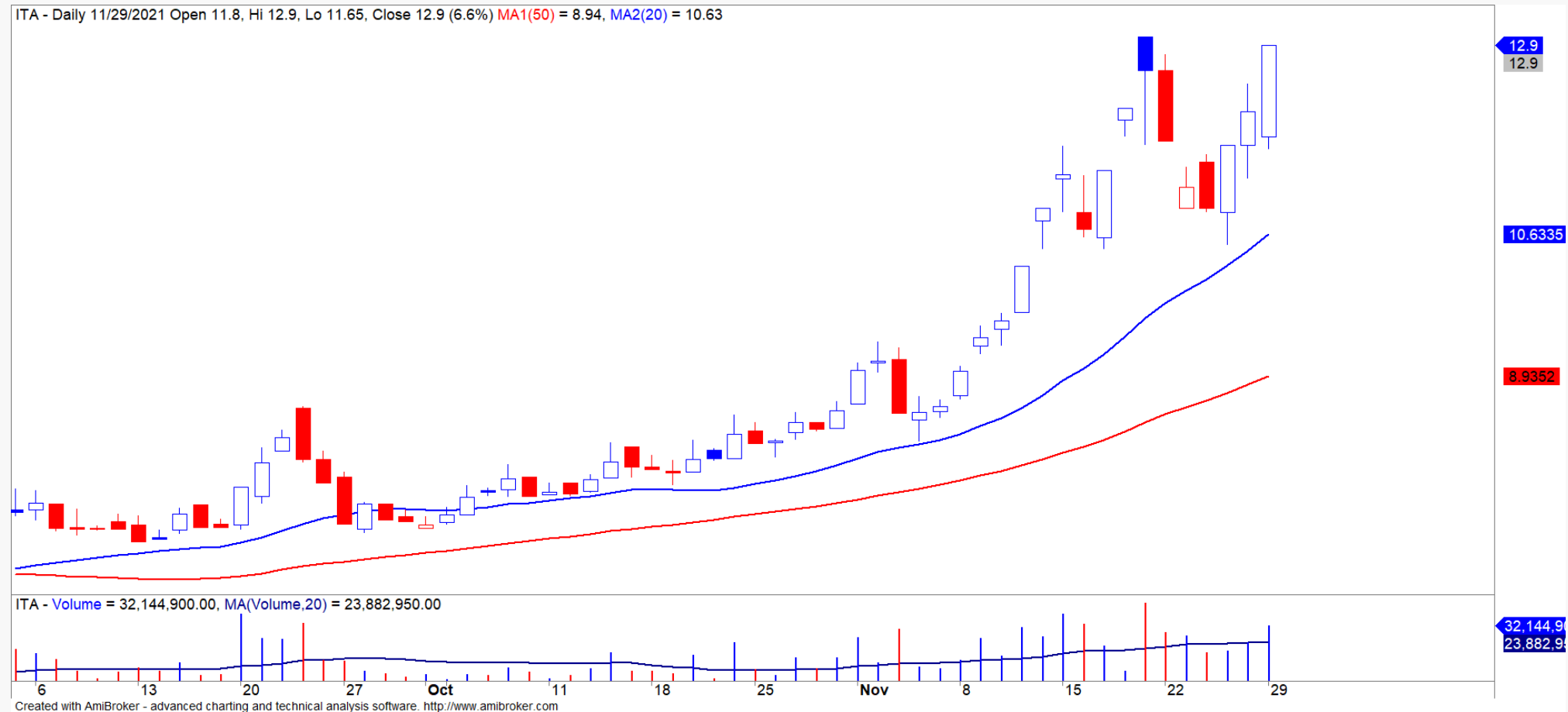
Xu hướng trung hạn **TĂNG**

ITA – Mua thăm dò với tỷ trọng thấp

- Mức Stock Rating của ITA ở mức 82 điểm cho nên chúng tôi duy trì đánh giá TÍCH CỰC mức xếp hạng tăng trưởng của cổ phiếu này.
- Đồ thị giá của ITA tiến về gần lại mức đỉnh cũ với KLGĐ tăng trên mức trung bình 20 phiên. Đồng thời, đồ thị giá vẫn đang trong giai đoạn biến động mạnh theo chiều hướng tích cực. Đồ thị giá đạt mức đỉnh cao nhất kể từ 2012 đến nay và vượt hoàn toàn mức kháng cự trung hạn 11.0 cho thấy xu hướng TĂNG trung hạn bền vững hơn.
- Xu hướng ngắn hạn của ITA cũng được nâng từ mức GIẢM lên TĂNG. Do đó, chúng tôi khuyến nghị các NĐT ngắn hạn có thể xem xét MUA ở mức giá hiện tại với tỷ trọng thấp dưới 5% để thăm dò cơ hội ngắn hạn.

Mã CP	ITA
Giá khuyến nghị	12.90
Giá hiện tại	12.90
Xu hướng ngắn hạn	TĂNG
Xu hướng trung hạn	TĂNG
Mức mục tiêu ngắn hạn	15.42
<i>Upside ngắn hạn so với giá hiện tại</i>	19.50%
Mức cắt lỗ ngắn hạn	12.01
Tỷ lệ lãi/lỗ trung bình	2.39
Thời gian nắm giữ dự kiến (phiên)	18
Tỷ trọng giải ngân tối ưu	5.00%
Khuyến nghị	MUA

ITA – Mua thăm dò với tỷ trọng thấp





DANH MỤC YS30

HAH



HAH – Tiếp tục quan sát ngắn hạn

- Mức Stock Rating của HAH ở mức 95 điểm cho nên chúng tôi duy trì đánh giá TÍCH CỰC mức xếp hạng tăng trưởng của cổ phiếu này.
- Đồ thị giá của HAH đóng cửa tăng 5% với KLGĐ vẫn thấp hơn mức trung bình 20 phiên. Đồng thời, đồ thị giá vẫn đang trong giai đoạn tích lũy và xu hướng ngắn hạn vẫn duy trì ở mức GIẢM với mức kháng cự ngắn hạn 74.28.
- Xu hướng trung hạn vẫn duy trì ở mức TĂNG, nhưng xung lực tăng giá trung hạn đang suy yếu cho thấy đồ thị giá có thể sẽ tiếp tục đi ngang ở các tuần giao dịch tới.
- Chúng tôi cho rằng các NĐT ngắn hạn có thể tiếp tục QUAN SÁT.



Diễn biến giá cổ phiếu HAH. Nguồn: YSVN



DANH MỤC KHUYẾN NGHỊ NGẮN HẠN



Danh mục khuyến nghị ngắn hạn

CP	Giá	Xu hướng ngắn hạn	Xu hướng trung hạn	Ngày khuyến nghị	Giao dịch T+	Giá mua ngắn hạn	Trailing Stop	%Lợi nhuận	Khuyến nghị
IPA	70.20	TĂNG	TĂNG	22/09/2021	T+49	31.08	65.81	125.89%	HẠN CHẾ MUA MỚI
DHC	93.10	TĂNG	TĂNG	05/10/2021	T+40	88.80	90.74	4.84%	NẮM GIỮ
SHS	54.60	TĂNG	TĂNG	12/10/2021	T+35	38.20	49.35	42.93%	NẮM GIỮ
AGR	26.95	TĂNG	TĂNG	13/10/2021	T+34	17.45	23.59	54.44%	NẮM GIỮ
MBS	44.50	TĂNG	TĂNG	20/10/2021	T+29	34.20	40.43	30.12%	NẮM GIỮ
SSI	55.30	TĂNG	TĂNG	29/10/2021	T+22	40.80	49.80	35.54%	NẮM GIỮ
TPB	47.20	TĂNG	TĂNG	29/10/2021	T+22	44.40	46.20	6.31%	NẮM GIỮ
VCI	78.70	TĂNG	TĂNG	02/11/2021	T+20	68.00	72.95	15.74%	NẮM GIỮ
TCB	52.30	GIẢM	GIẢM	04/11/2021	T+18	53.70	52.40	-2.61%	BÁN
DGW	135.90	TĂNG	TĂNG	16/11/2021	T+10	119.50	128.91	13.72%	NẮM GIỮ
MSB	27.20	TĂNG	TĂNG	23/11/2021	T+5	26.25	26.09	3.62%	NẮM GIỮ
HDG	73.60	TĂNG	TĂNG	25/11/2021	T+3	68.80	67.75	6.98%	NẮM GIỮ
VPB	38.40	TĂNG	GIẢM	26/11/2021	T+2	38.00	36.59	1.05%	NẮM GIỮ
ITA	12.90	TĂNG	TĂNG	30/11/2021	T+0	12.90	12.56	0.00%	MUA

Liên hệ

Phòng Nghiên cứu và Phân tích khối Khách hàng cá nhân

Nguyễn Thế Minh

Giám đốc Nghiên cứu Phân tích
+84 28 3622 6868 ext 3826
minh.nguyen@yuanta.com.vn

Quách Đức Khánh

Phó phòng Nghiên cứu Phân tích
+84 28 3622 6868 ext 3833
khanh.quach@yuanta.com.vn

Phạm Tấn Phát

Chuyên viên phân tích cao cấp
+84 28 3622 6868 ext 3880
phat.pham@yuanta.com.vn

Lý Thị Hiền

Trưởng phòng Nghiên cứu Phân tích
+84 28 3622 6868 ext 3908
hien.ly@yuanta.com.vn

Khổng Hữu Hiệp

Chuyên viên phân tích cao cấp
+84 28 3622 6868 ext 3912
hiep.khong@yuanta.com.vn

Nguyễn Trịnh Ngọc Hồng

Chuyên viên phân tích cao cấp
+84 28 3622 6868 ext 3832
hong.nguyen@yuanta.com.vn

Global Disclaimer

© 2020 Yuanta. All rights reserved. The information in this report has been compiled from sources we believe to be reliable, but we do not hold ourselves responsible for its completeness or accuracy. It is not an offer to sell or solicitation of an offer to buy any securities. All opinions and estimates included in this report constitute our judgment as of this date and are subject to change without notice.

This report provides general information only. Neither the information nor any opinion expressed herein constitutes an offer or invitation to make an offer to buy or sell securities or other investments. This material is prepared for general circulation to clients and is not intended to provide tailored investment advice and does not take into account the individual financial situation and objectives of any specific person who may receive this report. Investors should seek financial advice regarding the appropriateness of investing in any securities, investments or investment strategies discussed or recommended in this report. The information contained in this report has been compiled from sources believed to be reliable but no representation or warranty, express or implied, is made as to its accuracy, completeness or correctness. This report is not (and should not be construed as) a solicitation to act as securities broker or dealer in any jurisdiction by any person or company that is not legally permitted to carry on such business in that jurisdiction.

Yuanta research is distributed in the United States only to Major U.S. Institutional Investors (as defined in Rule 15a-6 under the Securities Exchange Act of 1934, as amended and SEC staff interpretations thereof). All transactions by a US person in the securities mentioned in this report must be effected through a registered broker-dealer under Section 15 of the Securities Exchange Act of 1934, as amended. Yuanta research is distributed in Taiwan by Yuanta Securities Investment Consulting. Yuanta research is distributed in Hong Kong by Yuanta Securities (Hong Kong) Co. Limited, which is licensed in Hong Kong by the Securities and Futures Commission for regulated activities, including Type 4 regulated activity (advising on securities). In Hong Kong, this research report may not be redistributed, retransmitted or disclosed, in whole or in part or and any form or manner, without the express written consent of Yuanta Securities (Hong Kong) Co. Limited.