

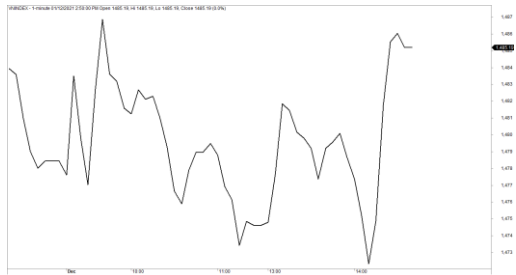
Market Today: Khối ngoại tiếp tục bán ròng mạnh

01/12/2021

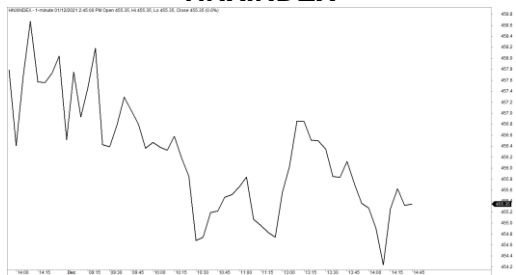
Diễn biến thị trường trong phiên			
Rating	VNI	HNI	UPCOM
Điểm	1,485.19	455.81	114.58
% ngày	0.46%	-0.49%	0.42%
% tuần	-0.25%	0.05%	-0.05%
% tháng	3.21%	9.69%	8.15%
% năm	47.21%	206.06%	68.97%
GTGD (Tỷ VND)			
Trong ngày	26,416	3,405	2,346
TB 1 tuần	31,725	4,094	2,536
TB 1 tháng	32,333	4,414	3,024
Khối ngoại (Tỷ VND)			
Mua	1,160.61	5.51	14.63
Bán	2,230.06	58.90	4.71
Giá trị ròng	-1,069.45	-53.39	9.92
Độ rộng TT			
Mã Tăng	189	124	174
Mã Giảm	178	120	206
Không Đổi	52	109	523
Chỉ số chính			
P/E	17.43	24.23	25.34
Vốn hóa TT (ngàn tỷ)	5,786	493	1,501
LS Cổ tức	1.33%	2.56%	2.88%

Nguồn: Bloomberg – YSVN

VNINDEX



HNIINDEX



DIỄN BIẾN THỊ TRƯỜNG

Thị trường giảm trong phiên sáng nhưng đảo chiều tăng trở lại trong phiên chiều. Chỉ số VNI-Index đóng cửa tăng 0.46% dừng tại 1,485.19 điểm, HNX-Index giảm 0.49% trong khi Upcom-Index tăng 0.42%. Giá trị giao dịch khớp lệnh đạt 30,063 tỷ đồng trên cả 3 sàn trong phiên hôm nay.

Nhóm Ngân hàng đóng góp lớn vào đà tăng hồi phục trong đó như TPB (+7%), HDB (+4.9%), STB (+3.5%), CTG (+1.3%) là những mã hồi phục tích cực nhất. Ngoài ra, NVL (+3.6%), POW (+3.7%) cũng ghi nhận mức tăng khá tích cực trong phiên hôm nay. Ở chiều giảm, các mã Bất động sản, Du lịch như KDH, GVR, VHM, PDR, VJC giảm giá nhưng mức giảm cũng dưới 3%.

Hai cổ phiếu Hoá Chất là DCM (+5.9%), DPM (+3.6%) cũng diễn biến tích cực và tạo đỉnh cao mới trong phiên hôm nay.

Khối ngoại bán ròng với giá trị hơn 1112 tỷ đồng trong đó VHM (165 tỷ), VIC (121 tỷ), MSN (119 tỷ) dẫn đầu ở chiều bán ròng. Ở chiều ngược lại, CTG (68 tỷ), DCM (20 tỷ), STB (19 tỷ) dẫn đầu ở chiều mua ròng.

QUAN ĐIỂM THỊ TRƯỜNG NGẮN HẠN

Chúng tôi cho rằng thị trường có thể sẽ điều chỉnh và chỉ số VN-Index có thể giằng co quanh ngưỡng 1,480 điểm trong phiên giao dịch kế tiếp. Đồng thời, thị trường có dấu hiệu bước vào giai đoạn tích lũy cho nên chúng tôi cho rằng dòng tiền ngắn hạn có thể tiếp tục suy yếu và phân hóa giữa các nhóm cổ phiếu. Tuy nhiên, rủi ro ngắn hạn vẫn còn cao và thị trường có thể xuất hiện các nhịp điều chỉnh mạnh.

Xu hướng ngắn hạn của thị trường chung vẫn duy trì ở mức TRUNG TÍNH. Do đó, chúng tôi khuyến nghị các nhà đầu tư ngắn hạn có thể nắm giữ tỷ trọng ở mức 40-45% và chỉ nên xem xét mua mới ở tỷ trọng thấp dưới 5% để thăm dò cơ hội ngắn hạn.

Tham khảo tín hiệu mua/bán cổ phiếu tại: <https://ysradar.yuanta.com.vn/>



We Create Fortune

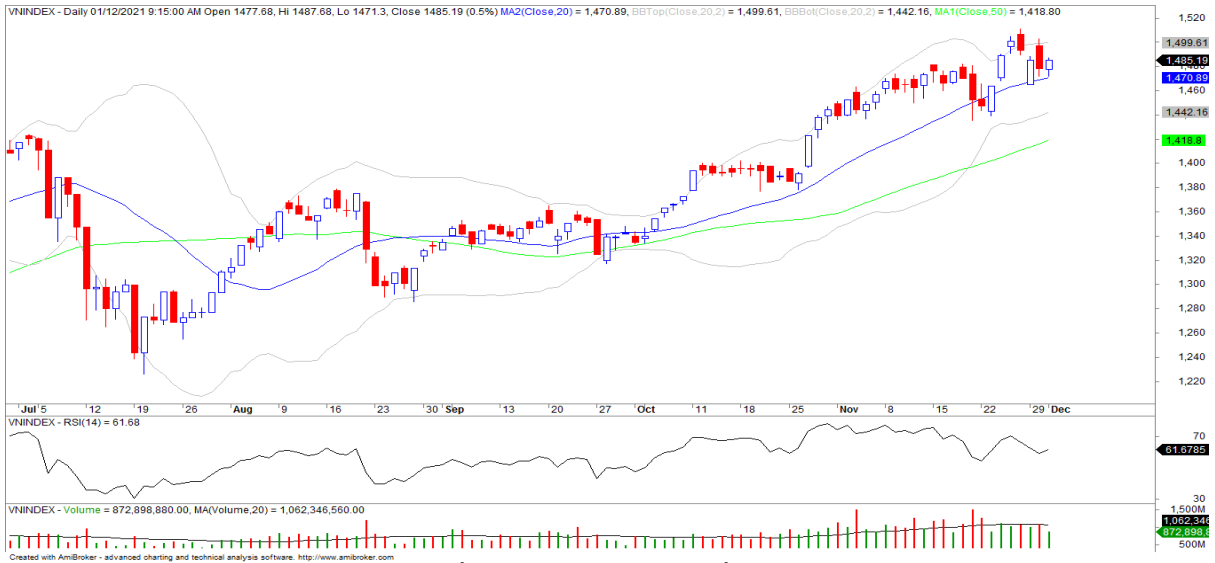
PHÂN TÍCH KỸ THUẬT CỔ PHIẾU NÓNG





We Create Fortune

BIỂU ĐỒ PHÂN TÍCH KỸ THUẬT



Diễn biến thị trường của chỉ số VN-Index



Diễn biến thị trường của chỉ số HNX-Index

Chỉ số	Xu hướng ngắn hạn	Xu hướng trung hạn	Mức kháng cự 1	Mức kháng cự 2	Mức hỗ trợ 1	Mức hỗ trợ 2
Chỉ số VN-Index	TRUNG TÍNH	TĂNG	1500	1530	1210	970
Chỉ số HNX-Index	TĂNG	TĂNG	470	500	300	180
Chỉ số VN30	TĂNG	TĂNG	1550	1570	1445	960
Chỉ số VNMidcaps	TĂNG	TĂNG	1,730	1800	1650	963
Chỉ số VNSmallcaps	TĂNG	TĂNG	1430	1450	1400	804

We Create Fortune

Sàn GDCK TPHCM (HSX)

	Điểm	Chg%
VNI	1485.19	0.46%
VN30	1549.81	0.79%
VN Mid	2088.88	0.48%
VN Small	2082.31	0.27%

Sàn GDCK Hà Nội (HSX)

	Điểm	Chg%
HNI	455.81	-0.49%
HN30	755.46	-1.16%
VNX AllSh	1543.01	0.65%

Sàn GDCK UPCoM (UPCoM)

	Điểm	Chg%
UPCoM	114.58	0.42%

GDKN	GTGD (tỷ VND)	
Mua	1160.61	
Bán	2230.06	
GT ròng	-1069.45	

GDKN	GTGD (tỷ VND)	
Mua	5.51	
Bán	58.90	
GT ròng	-53.39	

GDKN	GTGD (tỷ VND)	
Mua	14.63	
Bán	4.71	
GT ròng	9.92	

Mã tăng lớn nhất*	Giá trị thay đổi (VND)	Chg%
DAH	700	7.00%
TPB	3150	6.98%
CVT	3100	6.95%
ROS	480	6.93%
TCD	1650	6.92%

Mã tăng lớn nhất*	Giá trị thay đổi (VND)	Chg%
DL1	1200	9.84%
HUT	1600	9.58%
VIG	1500	9.55%
MBG	1200	9.02%
KLF	500	8.47%

Mã tăng lớn nhất*	Giá trị thay đổi (VND)	Chg%
G36	2929	14.22%
VHG	404	6.12%
VGT	1504	6.02%
HAC	1034	5.71%
LIC	7447	5.08%

Mã giảm lớn nhất*	Giá trị thay đổi (VND)	Chg%
SJF	-1450	-6.94%
KHP	-1600	-6.85%
IDI	-1600	-6.79%
TNI	-800	-6.72%
TLH	-1100	-4.58%

Mã giảm lớn nhất*	Giá trị thay đổi (VND)	Chg%
SDA	-6700	-9.93%
L14	-18000	-6.29%
SD9	-1000	-6.10%
CEO	-2100	-5.19%
IPA	-2800	-4.07%

Mã giảm lớn nhất*	Giá trị thay đổi (VND)	Chg%
PBC	-1118	-7.08%
BOT	-1334	-7.02%
RGC	-2446	-4.74%
BMS	-1322	-4.69%
TCI	-867	-3.07%

*GTVH > 500 tỷ đồng, GTDG > 1.5 tỷ đồng

GTVH cao nhất	Tỷ đồng	
VIC	399,548	
VHM	368,379	
VCB	366,808	
HPG	218,950	
GAS	188,141	

GTVH cao nhất	Tỷ đồng	
THD	88,340	
IDC	23,400	
KSF	21,270	
VCS	19,344	
SHS	17,759	

GTVH cao nhất	Tỷ đồng	
ACV	178,299	
MCH	85,173	
BSR	65,256	
VEA	60,904	
VEF	43,519	

KLGD nhiều nhất	Khối lượng	TB 30 ngày
ROS	40,267,600	22,667,573
HAG	31,901,600	29,806,045
DXG	27,745,000	14,095,091
FLC	24,607,200	29,205,764
VPB	23,499,000	14,819,909

KLGD nhiều nhất	Khối lượng	TB 30 ngày
KLF	13,324,467	9,963,694
SHS	11,271,467	10,199,071
HUT	9,848,825	3,030,118
CEO	6,603,180	8,816,789
ART	5,681,676	7,493,387

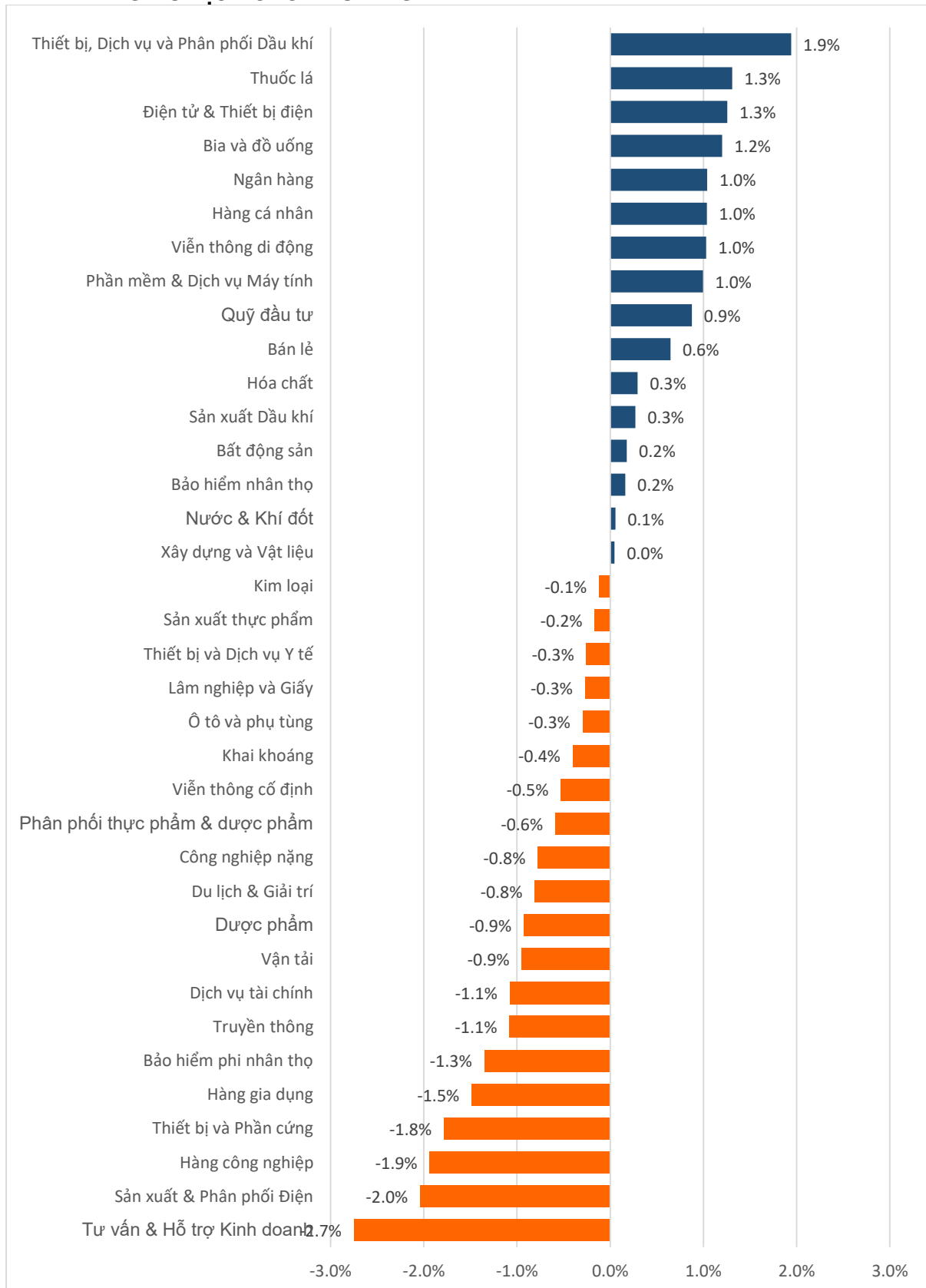
KLGD nhiều nhất	Khối lượng	TB 30 ngày
HHV	12,315,683	12,242,800
VGT	8,669,130	6,362,121
BSR	6,928,991	13,655,236
SBS	6,428,579	9,155,635
VHG	5,037,094	6,646,653

Nguồn: Bloomberg & YSVN



We Create **Fortune**

DIỄN BIẾN GIAO DỊCH CÁC NHÓM NGÀNH



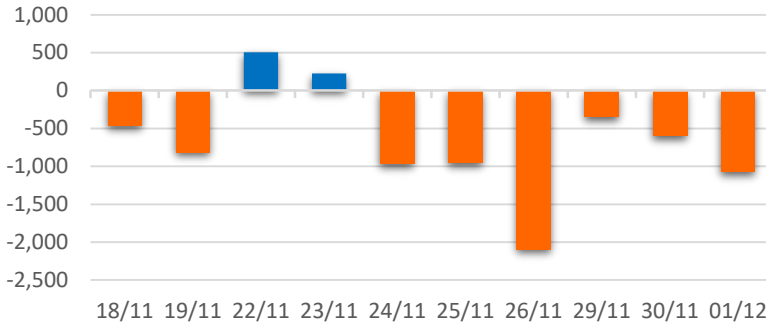
Nguồn: FinPro – YSVN



We Create **Fortune**

THÔNG KÊ GIAO DỊCH KHỐI NGOẠI

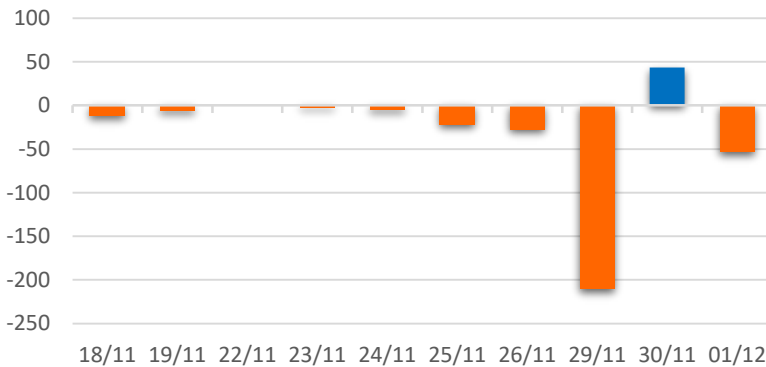
Diễn biến Mua/Bán ròng Khối ngoại HSX



Mã CK	Giá trị mua ròng (tr. VND)	Mã CK	Giá trị Bán ròng (tr. VND)
CTG	68,357	VHM	164,710
DCM	20,057	VIC	121,238
STB	19,173	MSN	119,121
HVN	12,048	GAS	75,030
VRE	11,650	VJC	57,470

TOP 5 Cổ phiếu khối ngoại Mua/Bán trên sàn HSX

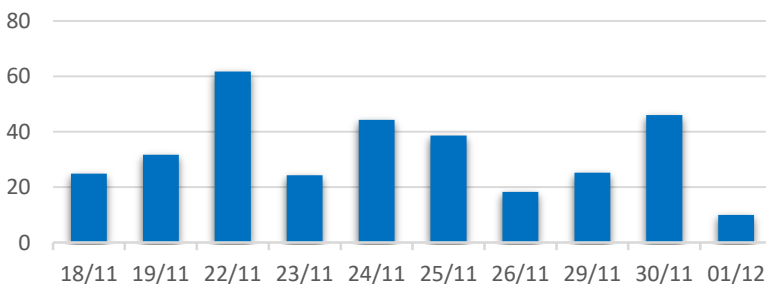
Diễn biến Mua/Bán ròng Khối ngoại HNX



Mã CK	Giá trị mua ròng (tr. VND)	Mã CK	Giá trị Bán ròng (tr. VND)
PVG	646	CEO	25,980
PVL	560	HUT	11,084
KVC	379	CTB	6,627
NDN	347	IVS	4,274
PSD	211	THD	3,991

TOP 5 Cổ phiếu khối ngoại Mua/Bán trên sàn HNX

Diễn biến Mua/Bán ròng Khối ngoại
UPCOM



Mã CK	Giá trị mua ròng (tr. VND)	Mã CK	Giá trị Bán ròng (tr. VND)
HHV	3,724	ACV	2,334
CTR	3,199	BSQ	56
MCM	2,028	CST	44
QNS	1,583	BLI	41
CDO	1,173	NDT	28

TOP 5 Cổ phiếu khối ngoại Mua/Bán trên sàn UPCoM

Nguồn: FiinPro – YSVN

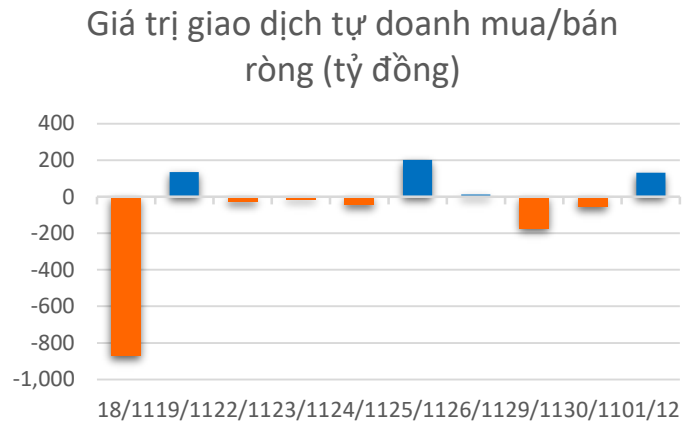


We Create **Fortune**

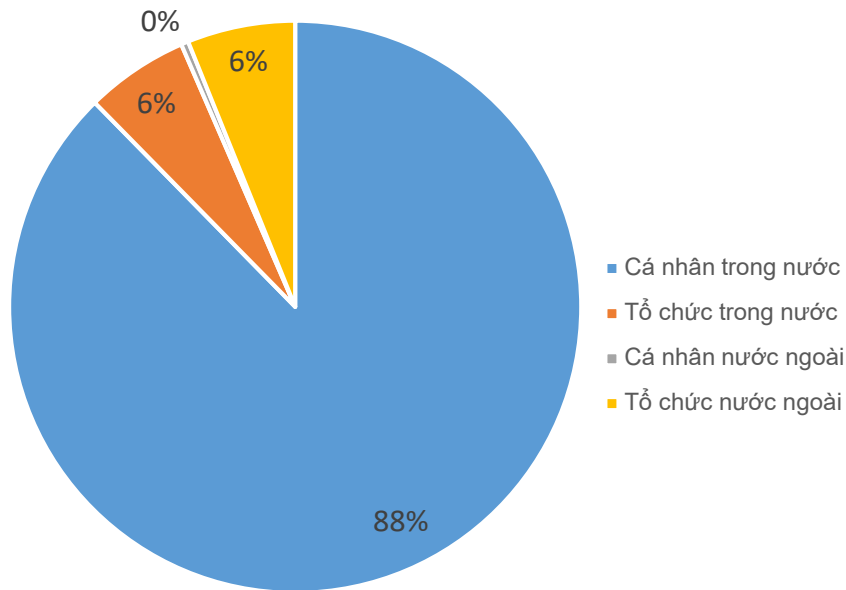
THỐNG KÊ GIAO DỊCH TỰ DOANH

Mã CK	Giá trị mua ròng (tr. VND)	Mã CK	Giá trị Bán ròng (tr. VND)
FPT	28,416	VPB	41,866
MBB	28,311	VIC	12,014
TCB	18,337	DCM	11,985
MWG	17,901	DXG	6,978
STB	17,078	FUEVFNVD	5,546

Top 5 các mã đạt GDTD lớn nhất



CƠ CẤU THỊ TRƯỜNG CHỨNG KHOÁN VIỆT NAM

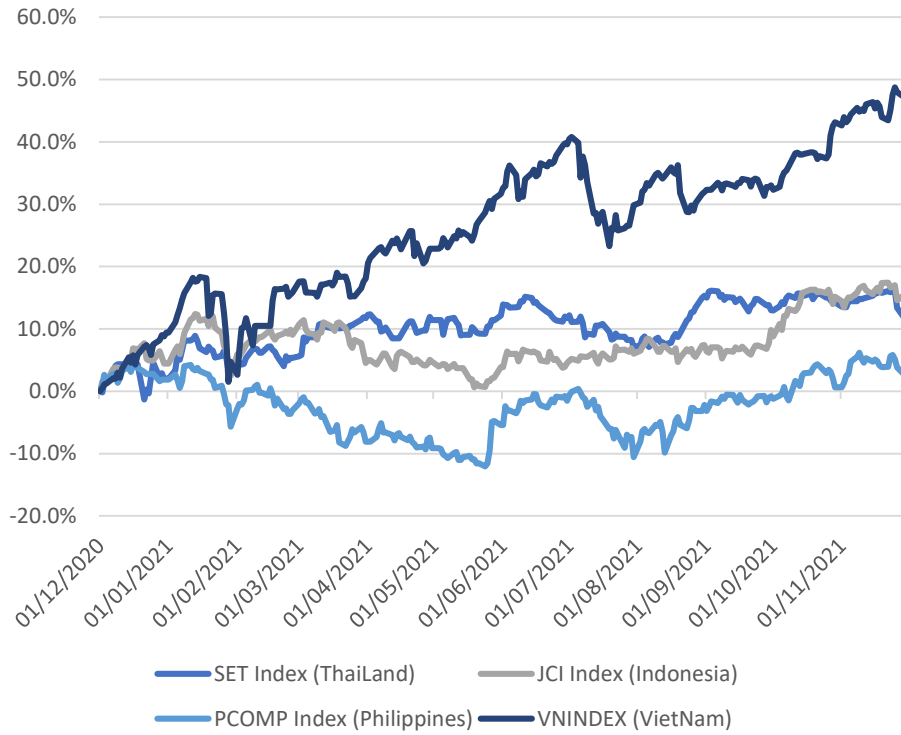


Nguồn: FiinPro – YSVN



We Create Fortune

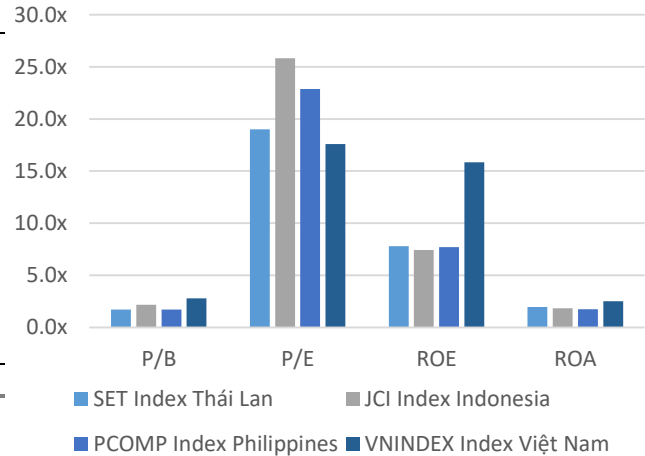
Diễn biến các thị trường trong khu vực



Dữ liệu thị trường các quốc gia trong khu vực

		Thái Lan	Indonesia	Philippines	Việt Nam
P/B		1.7x	2.2x	1.7x	2.8x
P/E		19.0x	25.83	22.9x	17.6x
ROE	%	7.81	7.43	7.69	15.83
ROA	%	1.97	1.85	1.73	2.53
Vốn hóa	Tỷ USD	542.39	561.85	190.54	253.34
GTGD	Tỷ USD	4.40	1.31	0.38	1.44
LS cổ tức	%	2.81	1.88	1.61	1.13

Nguồn: Bloomberg & YSVN





We Create **Fortune**

CÔNG TY CHỨNG KHOÁN YUANTA VIỆT NAM

Phòng phân tích khối khách hàng cá nhân

Nguyễn Thế Minh

Giám đốc Nghiên cứu Phân tích

+84 28 3622 6868 ext 3826
minh.nguyen@yuanta.com.vn

Lý Thị Hiền

Trưởng phòng NC-PT

+84 28 3622 6868 ext 3908
hien.ly@yuanta.com.vn

Quách Đức Khánh

Phó Phòng NC-PT

+84 28 3622 6868 ext 3833
khanh.quach@yuanta.com.vn

Khổng Hữu Hiệp

Chuyên viên phân tích cao cấp

+84 28 3622 6868 ext 3912
hiep.khong@yuanta.com.vn

Nguyễn Trịnh Ngọc Hồng

Chuyên viên phân tích cao cấp

+84 28 3622 6868 ext 3832
hong.nguyen@yuanta.com.vn

Phạm Tấn Phát

Chuyên viên phân tích cao cấp

+84 28 3622 6868 ext 3880
phat.pham@yuanta.com.vn

Phòng Môi giới khách hàng cá nhân

Phạm Đắc Thành

Giám đốc Khu vực Miền Bắc

+84 28 3622 6868 ext 3416
thanh.pham@yuanta.com.vn

Võ Thị Thu Thủy

Giám đốc chi nhánh Bình Dương

+84 28 3622 6868 ext 3505
thuy.vo@yuanta.com.vn

Lương Kỳ Ty

Giám đốc chi nhánh Chợ Lớn

+84 28 3622 6868 ext 3653
ty.luong@yuanta.com.vn

Bùi Quốc Phong

Giám đốc chi nhánh Đồng Nai

+84 28 3622 6868 ext 3701
phong.bui@yuanta.com.vn

Võ Đình Tuấn

Giám đốc chi nhánh Đà Nẵng

+84 28 3622 6868 ext 3301
tuan.vo@yuanta.com.vn

Nguyễn Việt Quang

Giám đốc chi nhánh Hà Nội

+84 28 3622 6868 ext 3404
quang.nguyen@yuanta.com.vn

Đinh Thị Thu Cúc

Giám đốc chi nhánh Vũng Tàu

+84 28 3622 6868 ext 3203
cuc.dinh@yuanta.com.vn



We Create **Fortune**

Appendix A: Important Disclosures

Analyst Certification

Each research analyst primarily responsible for the content of this research report, in whole or in part, certifies that with respect to each security or issuer that the analyst covered in this report: (1) all of the views expressed accurately reflect his or her personal views about those securities or issuers; and (2) no part of his or her compensation was, is, or will be, directly or indirectly, related to the specific recommendations or views expressed by that research analyst in the research report.

Ratings Definitions

BUY: We have a positive outlook on the stock based on our expected absolute or relative return over the investment period. Our thesis is based on our analysis of the company's outlook, financial performance, catalysts, valuation and risk profile. We recommend investors add to their position.

HOLD-Outperform: In our view, the stock's fundamentals are relatively more attractive than peers at the current price. Our thesis is based on our analysis of the company's outlook, financial performance, catalysts, valuation and risk profile.

HOLD-Underperform: In our view, the stock's fundamentals are relatively less attractive than peers at the current price. Our thesis is based on our analysis of the company's outlook, financial performance, catalysts, valuation and risk profile.

SELL: We have a negative outlook on the stock based on our expected absolute or relative return over the investment period. Our thesis is based on our analysis of the company's outlook, financial performance, catalysts, valuation and risk profile. We recommend investors reduce their position.

Under Review: We actively follow the company, although our estimates, rating and target price are under review.

Restricted: The rating and target price have been suspended temporarily to comply with applicable regulations and/or Yuanta policies.

Note: Yuanta research coverage with a Target Price is based on an investment period of 12 months. Greater China Discovery Series coverage does not have a formal 12 months Target Price and the recommendation is based on an investment period specified by the analyst in the report.

Global Disclaimer

© 2018 Yuanta. All rights reserved. The information in this report has been compiled from sources we believe to be reliable, but we do not hold ourselves responsible for its completeness or accuracy. It is not an offer to sell or solicitation of an offer to buy any securities. All opinions and estimates included in this report constitute our judgment as of this date and are subject to change without notice.

This report provides general information only. Neither the information nor any opinion expressed herein constitutes an offer or invitation to make an offer to buy or sell securities or other investments. This material is prepared for general circulation to clients and is not intended to provide tailored investment advice and does not take into account the individual financial situation and objectives of any specific person who may receive this report. Investors should seek financial advice regarding the appropriateness of investing in any securities, investments or investment strategies discussed or recommended in this report. The information contained in this report has been compiled from sources believed to be reliable but no representation or warranty, express or implied, is made as to its accuracy, completeness or correctness. This report is not (and should not be construed as) a solicitation to act as securities broker or dealer in any jurisdiction by any person or company that is not legally permitted to carry on such business in that jurisdiction.

Yuanta research is distributed in the United States only to Major U.S. Institutional Investors (as defined in Rule 15a-6 under the Securities Exchange Act of 1934, as amended and SEC staff interpretations thereof). All transactions by a US person in the securities mentioned in this report must be effected through a registered broker-dealer under Section 15 of the Securities Exchange Act of 1934, as amended. Yuanta research is distributed in Taiwan by Yuanta Securities Investment Consulting. Yuanta research is distributed in Hong Kong by Yuanta Securities (Hong Kong) Co. Limited, which is licensed in Hong Kong by the Securities and Futures Commission for regulated activities, including Type 4 regulated activity (advising on securities). In Hong Kong, this research report may not be redistributed, retransmitted or disclosed, in whole or in part or any form or manner, without the express written