

Market Today: Các chỉ số biến động hẹp

15/12/2021

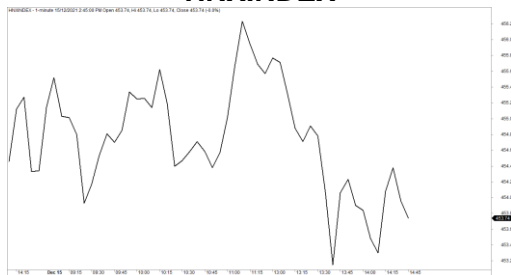
Diễn biến thị trường trong phiên			
Rating	VNI	HNI	UPCOM
Điểm	1,475.50	453.70	111.72
% ngày	-0.04%	-0.22%	-0.33%
% tuần	1.56%	0.88%	0.39%
% tháng	-0.07%	2.12%	-0.02%
% năm	39.82%	170.27%	60.47%
GTGD (Tỷ VND)			
Trong ngày	25,719	3,384	1,772
TB 1 tuần	24,227	3,026	2,224
TB 1 tháng	29,616	3,985	2,683
Khối ngoại (Tỷ VND)			
Mua	1,300.11	5.54	23.38
Bán	1,449.77	12.17	12.30
Giá trị ròng	-149.66	-6.63	11.08
Độ rộng TT			
Mã Tăng	153	105	164
Mã Giảm	222	130	200
Không Đổi	44	117	539
Chỉ số chính			
P/E	17.34	24.11	24.76
Vốn hóa TT (ngàn tỷ)	5,780	491	1,460
LS Cổ tức	1.53%	3.06%	3.40%

Nguồn: Bloomberg – YSVN

VNINDEX



HNIINDEX



DIỄN BIẾN THỊ TRƯỜNG

Thị trường tiếp tục biến động hẹp với nền thanh khoản thấp khi tâm lý NĐT chờ tín hiệu từ cuộc họp chính sách 2 ngày của FED. Chỉ số VNI-Index đóng cửa giảm nhẹ dưới tham chiếu, HNX-Index giảm 0.22% trong khi Upcom-Index cùng chiều giảm 0.33%. Giá trị giao dịch khớp lệnh đạt 28,138 tỷ đồng trên cả 3 sàn trong phiên hôm nay.

Chỉ số VN30-Index là chỉ số ngược chiều tăng 0.2% với 16 mã tăng và 12 mã giảm. Nhóm Ngân hàng ghi nhận diễn biến tích cực với TPB (+3%), HDB (+1.5%) cùng với MSN (+2.7%), NVL (+1.7%)... là các điểm sáng trong phiên hôm nay. Ngược lại, POW (-3%), VIC (-2.4%), SSI (-1.9%), GVR (-1%) ghi nhận mức điều chỉnh đáng chú ý.

Áp lực chốt lời ngắn hạn cũng xuất hiện ở các mã tăng mạnh gần đây như ITA (-6.9%), HNG (-5.4%) trong khi DIG (+4.6%), ROS (+6.9%), HAG (+1.7%) giữ nhịp tăng.

Khối ngoại bán ròng hơn 145 tỷ đồng trong đó VPB (343 tỷ), NLG (51 tỷ), GVR (31 tỷ) dẫn đầu ở chiều bán ròng. Ở chiều ngược lại, VIC (97 tỷ), VHM (70 tỷ), VNM (26 tỷ) dẫn đầu ở chiều mua ròng.

QUAN ĐIỂM THỊ TRƯỜNG NGẮN HẠN

Chúng tôi cho rằng thị trường có thể sẽ tiếp tục đi ngang và các chỉ số có thể sẽ biến động hẹp ở phiên giao dịch kế tiếp, mức 1,468 điểm là mức hỗ trợ ngắn hạn cho chỉ số VN-Index. Đồng thời, dòng tiền ngắn hạn vẫn có dấu hiệu suy yếu và phân hóa giữa các nhóm cổ phiếu, mặc dù nhóm cổ phiếu vốn hóa lớn có dấu hiệu tích cực trong phiên 15/12/2021 nhưng dòng tiền vẫn ở mức thấp cho thấy các nhà đầu tư chưa sẵn sàng quay trở lại nhóm cổ phiếu này. Ngoài ra, chỉ báo tâm lý ngắn hạn vẫn ở mức thấp cho thấy chiến lược phù hợp giai đoạn này là nắm giữ ở mức thấp.

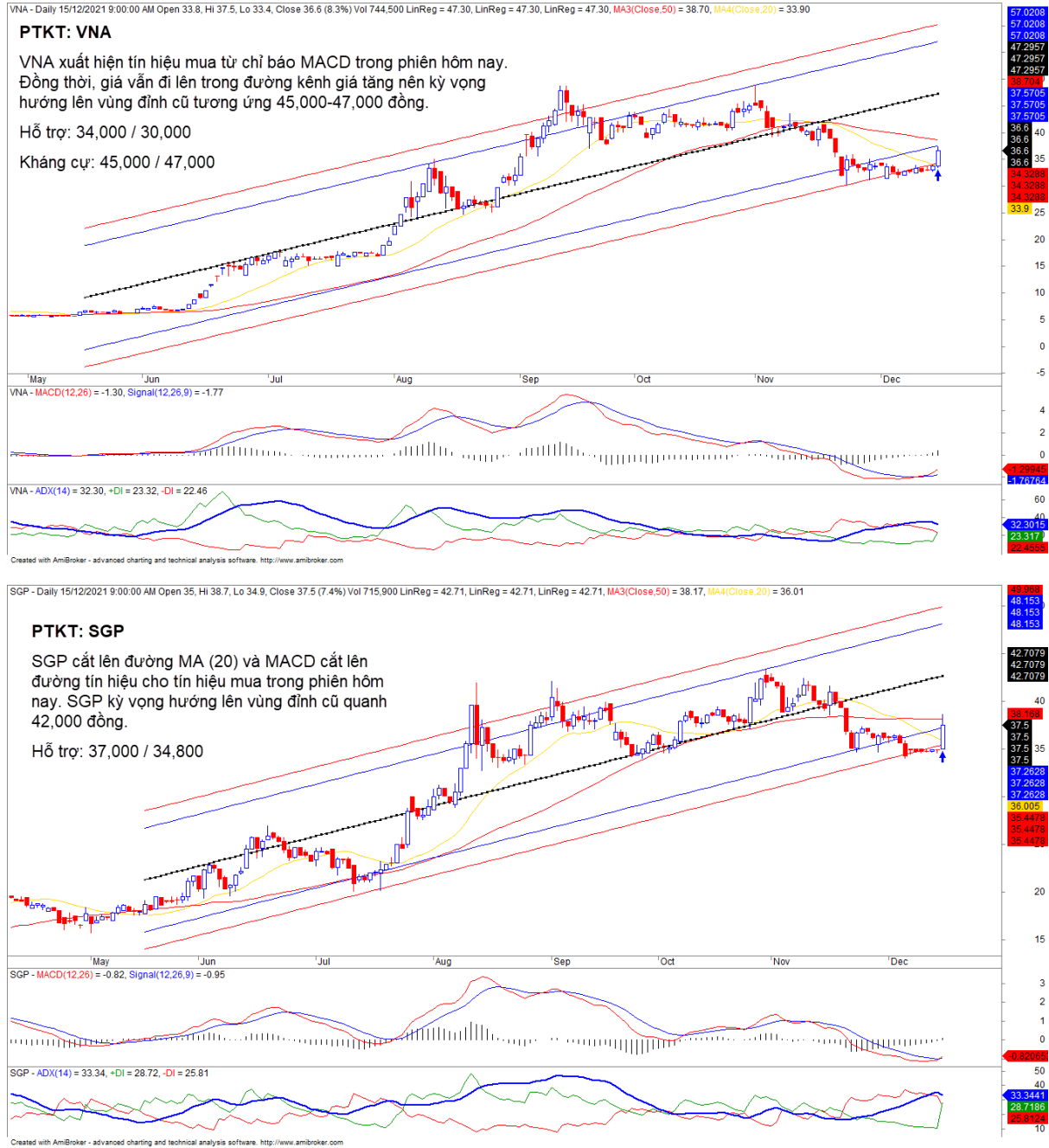
Xu hướng ngắn hạn của thị trường chung vẫn duy trì ở mức TRUNG TÍNH. Do đó, chúng tôi khuyến nghị các nhà đầu tư ngắn hạn có thể tiếp tục nắm giữ tỷ trọng cổ phiếu ở mức 30-35% danh mục và dừng bán ở vùng giá hiện tại. Đồng thời, các vị thế mua mới chỉ nên dành tỷ trọng thấp dưới 5% nhằm thăm dò cơ hội ngắn hạn.

Tham khảo tín hiệu mua/bán cổ phiếu tại: <https://ysradar.yuanta.com.vn/>



We Create Fortune

PHÂN TÍCH KỸ THUẬT CỔ PHIẾU NÓNG



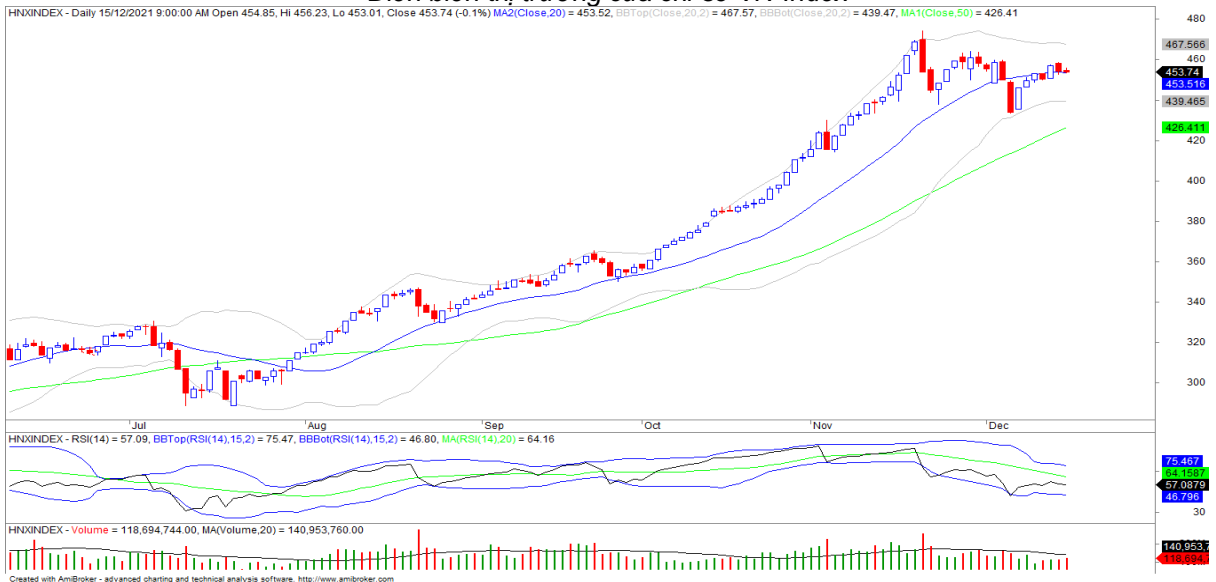


We Create Fortune

BIỂU ĐỒ PHÂN TÍCH KỸ THUẬT



Diễn biến thị trường của chỉ số VN-Index



Diễn biến thị trường của chỉ số HNX-Index

Chỉ số	Xu hướng ngắn hạn	Xu hướng trung hạn	Mức kháng cự 1	Mức kháng cự 2	Mức hỗ trợ 1	Mức hỗ trợ 2
Chỉ số VN-Index	TRUNG TÍNH	TĂNG	1500	1530	1210	970
Chỉ số HNX-Index	TRUNG TÍNH	TĂNG	470	500	300	180
Chỉ số VN30	TRUNG TÍNH	TĂNG	1550	1570	1445	960
Chỉ số VNMidcaps	TRUNG TÍNH	TĂNG	1,730	1800	1650	963
Chỉ số VNSmallcaps	TRUNG TÍNH	TĂNG	1430	1450	1400	804



We Create Fortune

Sàn GDCK TPHCM (HSX)

	Điểm	Chg%
VNI	1475.5	-0.04%
VN30	1519.42	0.20%
VN Mid	2099	-0.15%
VN Small	2083.27	-0.44%

Sàn GDCK Hà Nội (HSX)

	Điểm	Chg%
HNI	453.7	-0.22%
HN30	761.03	-0.54%
VNX AllSh	1523.59	0.04%

Sàn GDCK UPCoM (UPCoM)

	Điểm	Chg%
UPCoM	111.72	-0.33%

GDKN	GTGD (tỷ VND)	
Mua	1300.11	
Bán	1449.77	
GT ròng	-149.66	

GDKN	GTGD (tỷ VND)	
Mua	5.54	
Bán	12.17	
GT ròng	-6.63	

GDKN	GTGD (tỷ VND)	
Mua	23.38	
Bán	12.30	
GT ròng	11.08	

Mã tăng lớn nhất*	Giá trị thay đổi (VND)	Chg%
DCL	2800	7.00%
VOS	1350	6.98%
BCM	4100	6.96%
RDP	900	6.92%
BAF	2650	6.92%

Mã tăng lớn nhất*	Giá trị thay đổi (VND)	Chg%
CEO	4100	9.95%
WSS	1500	9.93%
APS	3400	9.83%
VIT	1800	9.73%
DL1	1300	9.56%

Mã tăng lớn nhất*	Giá trị thay đổi (VND)	Chg%
LLM	2778	14.39%
MKP	5907	10.13%
PBC	1940	9.70%
HD6	3341	9.36%
LIC	6140	8.52%

Mã giảm lớn nhất*	Giá trị thay đổi (VND)	Chg%
IDI	-1200	-6.98%
MCG	-730	-6.92%
ITA	-1200	-6.90%
TGG	-1750	-6.86%
HNG	-600	-5.36%

Mã giảm lớn nhất*	Giá trị thay đổi (VND)	Chg%
LHC	-11800	-9.96%
PVL	-1700	-9.50%
IDC	-4000	-4.55%
IPA	-3000	-4.35%
CMS	-1500	-4.08%

Mã giảm lớn nhất*	Giá trị thay đổi (VND)	Chg%
G36	-1257	-5.44%
TBD	-2978	-4.38%
MTA	-728	-4.07%
AAS	-1046	-3.71%
VHG	-247	-3.25%

*GTVH > 500 tỷ đồng, GTDG > 1.5 tỷ đồng

GTVH cao nhất	Tỷ đồng	
VIC	390,035	
VCB	368,292	
VHM	357,494	
HPG	213,358	
GAS	187,950	

GTVH cao nhất	Tỷ đồng	
THD	88,725	
IDC	26,400	
KSF	21,510	
VCS	18,400	
BAB	16,946	

GTVH cao nhất	Tỷ đồng	
ACV	178,493	
MCH	81,120	
BSR	67,498	
VEA	58,403	
VEF	39,365	

KLGD nhiều nhất	Khối lượng	TB 30 ngày
ROS	54,938,100	29,422,136
ITA	39,972,900	25,755,036
HAG	38,318,000	32,275,918
CII	31,014,900	7,811,105
HQC	27,286,000	25,481,800

KLGD nhiều nhất	Khối lượng	TB 30 ngày
KLF	11,474,943	10,762,029
DL1	10,501,392	2,737,686
CEO	7,808,623	6,498,902
SHS	7,404,870	10,474,695
PVS	5,580,077	8,244,827

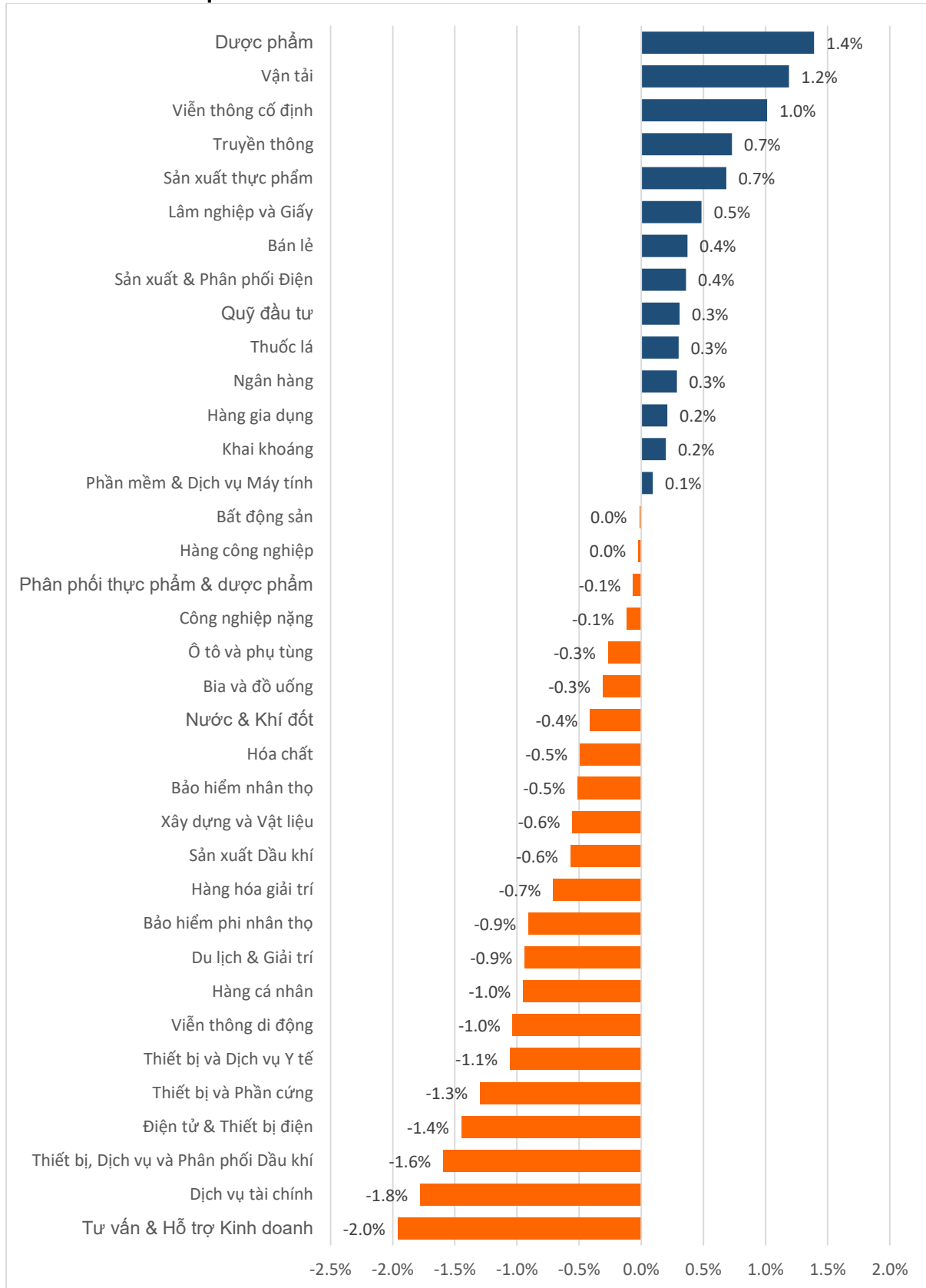
KLGD nhiều nhất	Khối lượng	TB 30 ngày
HHV	8,666,279	11,951,973
BSR	7,745,713	11,289,405
VHG	5,739,654	6,306,807
VGT	4,007,832	5,307,865
CEN	3,718,620	722,068

Nguồn: Bloomberg & YSVN



We Create Fortune

DIỄN BIẾN GIAO DỊCH CÁC NHÓM NGÀNH



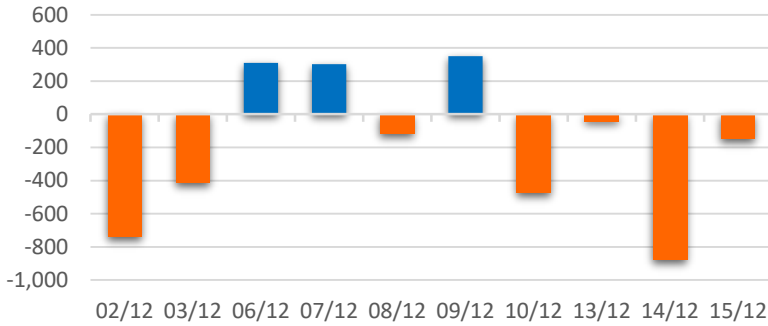
Nguồn: FiinPro – YSVN



We Create **Fortune**

THỐNG KÊ GIAO DỊCH KHỐI NGOẠI

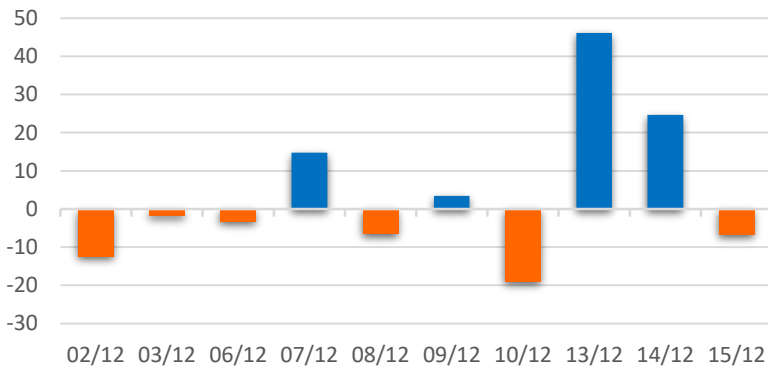
Diễn biến Mua/Bán ròng Khối ngoại HSX



Mã CK	Giá trị mua ròng (tr. VND)	Mã CK	Giá trị Bán ròng (tr. VND)
VIC	97,216	VPB	343,330
VHM	69,923	NLG	51,322
VNM	26,356	GVR	31,459
BCM	26,315	KBC	24,703
VPI	25,999	CII	24,115

TOP 5 Cổ phiếu khối ngoại Mua/Bán trên sàn HSX

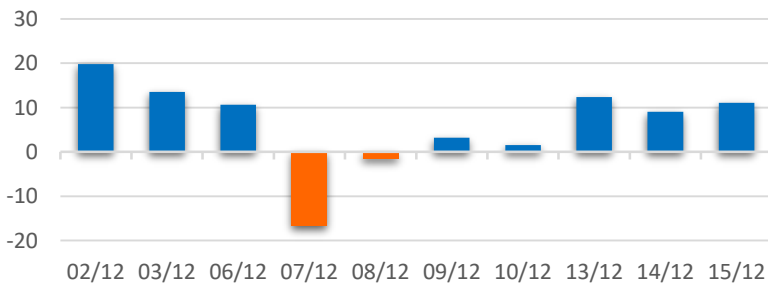
Diễn biến Mua/Bán ròng Khối ngoại HNX



Mã CK	Giá trị mua ròng (tr. VND)	Mã CK	Giá trị Bán ròng (tr. VND)
DAD	1,437	HUT	4,478
BTS	651	APS	1,834
VC2	385	NDN	1,411
IDC	338	PVS	914
L14	320	IDJ	547

TOP 5 Cổ phiếu khối ngoại Mua/Bán trên sàn HNX

Diễn biến Mua/Bán ròng Khối ngoại
UPCOM



Mã CK	Giá trị mua ròng (tr. VND)	Mã CK	Giá trị Bán ròng (tr. VND)
VEA	5,694	QNS	3,487
MPC	2,490	BSR	1,619
HHV	2,142	MKP	569
IDP	700	IFS	101
ACV	611	HPP	77

TOP 5 Cổ phiếu khối ngoại Mua/Bán trên sàn UPCoM

Nguồn: FiinPro – YSVN



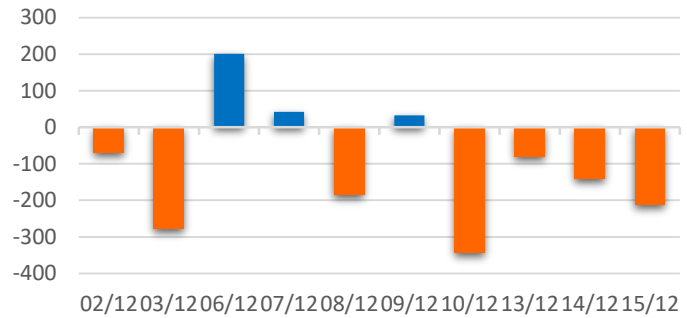
We Create **Fortune**

THỐNG KÊ GIAO DỊCH TỰ DOANH

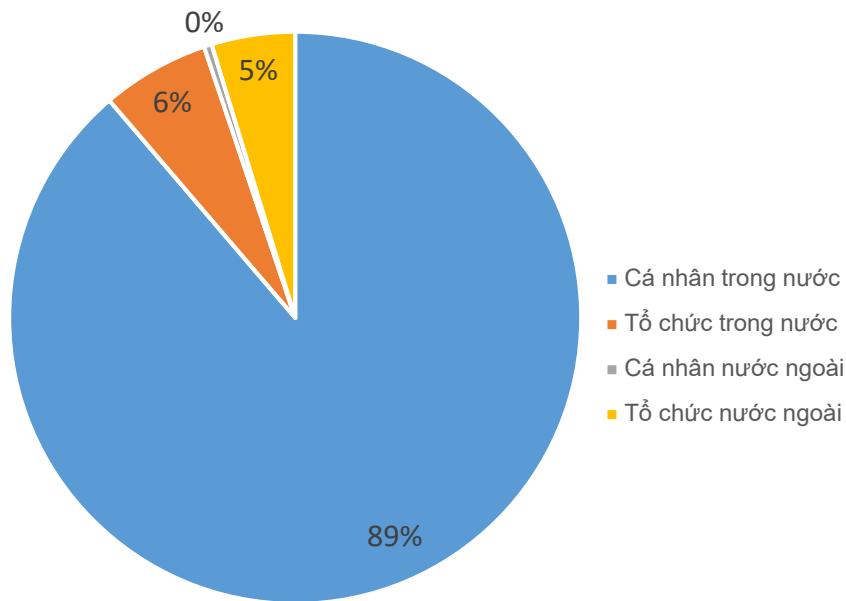
Mã CK	Giá trị mua ròng (tr. VND)	Mã CK	Giá trị Bán ròng (tr. VND)
LPB	19,856	GEX	88,908
HPG	11,297	FUEVFNVD	16,718
CII	10,185	MSN	15,135
MBB	9,821	MWG	12,431
ACB	5,496	E1VFN30	8,780

Top 5 các mã đạt GDTD lớn nhất

Giá trị giao dịch tự doanh mua/bán ròng (tỷ đồng)



CƠ CẤU THỊ TRƯỜNG CHỨNG KHOÁN VIỆT NAM

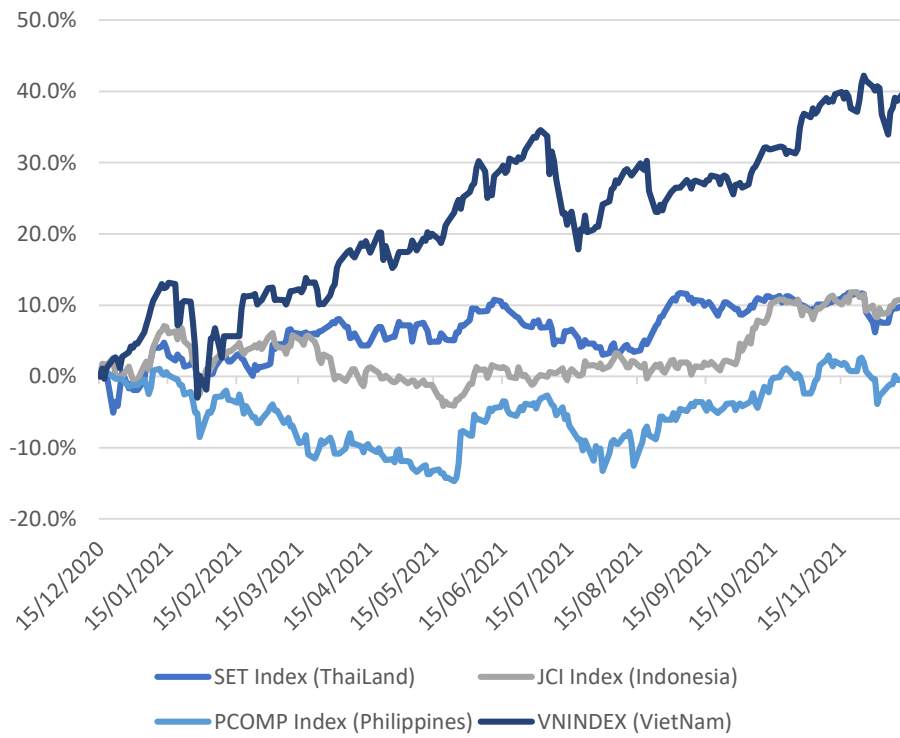


Nguồn: FiinPro – YSVN



We Create Fortune

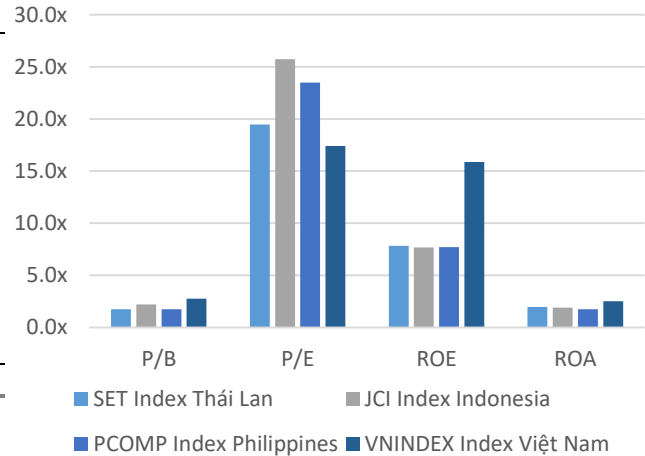
Diễn biến các thị trường trong khu vực



Dữ liệu thị trường các quốc gia trong khu vực

		Thái Lan	Indonesia	Philippines	Việt Nam
P/B		1.8x	2.2x	1.7x	2.8x
P/E		19.5x	25.73	23.5x	17.4x
ROE	%	7.82	7.67	7.69	15.88
ROA	%	1.97	1.91	1.73	2.53
Vốn hóa	Tỷ USD	569.72	576.22	191.23	249.44
GTGD	Tỷ USD	1.86	0.65	0.10	1.09
LS cổ tức	%	2.73	1.92	1.61	1.15

Nguồn: Bloomberg & YSVN





We Create **Fortune**

CÔNG TY CHỨNG KHOÁN YUANTA VIỆT NAM

Phòng phân tích khối khách hàng cá nhân

Nguyễn Thế Minh

Giám đốc Nghiên cứu Phân tích

+84 28 3622 6868 ext 3826
minh.nguyen@yuanta.com.vn

Lý Thị Hiền

Trưởng phòng NC-PT

+84 28 3622 6868 ext 3908
hien.ly@yuanta.com.vn

Quách Đức Khánh

Phó Phòng NC-PT

+84 28 3622 6868 ext 3833
khanh.quach@yuanta.com.vn

Khổng Hữu Hiệp

Chuyên viên phân tích cao cấp

+84 28 3622 6868 ext 3912
hiep.khong@yuanta.com.vn

Nguyễn Trịnh Ngọc Hồng

Chuyên viên phân tích cao cấp

+84 28 3622 6868 ext 3832
hong.nguyen@yuanta.com.vn

Phạm Tấn Phát

Chuyên viên phân tích cao cấp

+84 28 3622 6868 ext 3880
phat.pham@yuanta.com.vn

Phòng Môi giới khách hàng cá nhân

Phạm Đắc Thành

Giám đốc Khu vực Miền Bắc

+84 28 3622 6868 ext 3416
thanh.pham@yuanta.com.vn

Võ Thị Thu Thủy

Giám đốc chi nhánh Bình Dương

+84 28 3622 6868 ext 3505
thuy.vo@yuanta.com.vn

Lương Kỳ Ty

Giám đốc chi nhánh Chợ Lớn

+84 28 3622 6868 ext 3653
ty.luong@yuanta.com.vn

Bùi Quốc Phong

Giám đốc chi nhánh Đồng Nai

+84 28 3622 6868 ext 3701
phong.bui@yuanta.com.vn

Võ Đình Tuấn

Giám đốc chi nhánh Đà Nẵng

+84 28 3622 6868 ext 3301
tuan.vo@yuanta.com.vn

Nguyễn Việt Quang

Giám đốc chi nhánh Hà Nội

+84 28 3622 6868 ext 3404
quang.nguyen@yuanta.com.vn

Đinh Thị Thu Cúc

Giám đốc chi nhánh Vũng Tàu

+84 28 3622 6868 ext 3203
cuc.dinh@yuanta.com.vn



We Create Fortune

Appendix A: Important Disclosures

Analyst Certification

Each research analyst primarily responsible for the content of this research report, in whole or in part, certifies that with respect to each security or issuer that the analyst covered in this report: (1) all of the views expressed accurately reflect his or her personal views about those securities or issuers; and (2) no part of his or her compensation was, is, or will be, directly or indirectly, related to the specific recommendations or views expressed by that research analyst in the research report.

Ratings Definitions

BUY: We have a positive outlook on the stock based on our expected absolute or relative return over the investment period. Our thesis is based on our analysis of the company's outlook, financial performance, catalysts, valuation and risk profile. We recommend investors add to their position.

HOLD-Outperform: In our view, the stock's fundamentals are relatively more attractive than peers at the current price. Our thesis is based on our analysis of the company's outlook, financial performance, catalysts, valuation and risk profile.

HOLD-Underperform: In our view, the stock's fundamentals are relatively less attractive than peers at the current price. Our thesis is based on our analysis of the company's outlook, financial performance, catalysts, valuation and risk profile.

SELL: We have a negative outlook on the stock based on our expected absolute or relative return over the investment period. Our thesis is based on our analysis of the company's outlook, financial performance, catalysts, valuation and risk profile. We recommend investors reduce their position.

Under Review: We actively follow the company, although our estimates, rating and target price are under review.

Restricted: The rating and target price have been suspended temporarily to comply with applicable regulations and/or Yuanta policies.

Note: Yuanta research coverage with a Target Price is based on an investment period of 12 months. Greater China Discovery Series coverage does not have a formal 12 months Target Price and the recommendation is based on an investment period specified by the analyst in the report.

Global Disclaimer

© 2018 Yuanta. All rights reserved. The information in this report has been compiled from sources we believe to be reliable, but we do not hold ourselves responsible for its completeness or accuracy. It is not an offer to sell or solicitation of an offer to buy any securities. All opinions and estimates included in this report constitute our judgment as of this date and are subject to change without notice.

This report provides general information only. Neither the information nor any opinion expressed herein constitutes an offer or invitation to make an offer to buy or sell securities or other investments. This material is prepared for general circulation to clients and is not intended to provide tailored investment advice and does not take into account the individual financial situation and objectives of any specific person who may receive this report. Investors should seek financial advice regarding the appropriateness of investing in any securities, investments or investment strategies discussed or recommended in this report. The information contained in this report has been compiled from sources believed to be reliable but no representation or warranty, express or implied, is made as to its accuracy, completeness or correctness. This report is not (and should not be construed as) a solicitation to act as securities broker or dealer in any jurisdiction by any person or company that is not legally permitted to carry on such business in that jurisdiction.

Yuanta research is distributed in the United States only to Major U.S. Institutional Investors (as defined in Rule 15a-6 under the Securities Exchange Act of 1934, as amended and SEC staff interpretations thereof). All transactions by a US person in the securities mentioned in this report must be effected through a registered broker-dealer under Section 15 of the Securities Exchange Act of 1934, as amended. Yuanta research is distributed in Taiwan by Yuanta Securities Investment Consulting. Yuanta research is distributed in Hong Kong by Yuanta Securities (Hong Kong) Co. Limited, which is licensed in Hong Kong by the Securities and Futures Commission for regulated activities, including Type 4 regulated activity (advising on securities). In Hong Kong, this research report may not be redistributed, retransmitted or disclosed, in whole or in part or any form or manner, without the express written