

Market Today: Áp lực bán mạnh tại nhóm Ngân hàng

22/12/2021

Diễn biến thị trường trong phiên			
Rating	VNI	HNI	UPCOM
Điểm	1,477.67	453.10	110.93
% ngày	-0.07%	-0.42%	-0.40%
% tuần	0.15%	-0.13%	-0.71%
% tháng	2.10%	1.91%	-0.92%
% năm	36.39%	141.20%	52.33%
GTGD (Tỷ VND)			
Trong ngày	33,460	4,479	2,382
TB 1 tuần	30,366	3,984	2,228
TB 1 tháng	28,666	3,772	2,402
Khối ngoại (Tỷ VND)			
Mua	1,311.29	13.71	36.73
Bán	1,103.73	345.76	22.48
Giá trị ròng	207.56	-332.05	14.25
Độ rộng TT			
Mã Tăng	187	119	179
Mã Giảm	180	128	187
Không Đổi	52	105	537
Chỉ số chính			
P/E	17.62	24.19	22.16
Vốn hóa TT (ngàn tỷ)	5,679	490	1,219
LS Cổ tức	1.52%	3.07%	3.49%

Nguồn: Bloomberg – YSVN

VNINDEX



HNIINDEX



DIỄN BIẾN THỊ TRƯỜNG

Thị trường sau nhịp giằng co trong phiên đã suy yếu trong phiên chiều. Chỉ số VNI-Index đóng cửa giảm 0.07% dừng tại 1477.67 điểm, HNX-Index giảm 0.42% trong khi Upcom-Index cũng giảm 0.4%. Giá trị giao dịch khớp lệnh đạt 37,775 tỷ đồng trên cả 3 sàn trong phiên hôm nay.

Lực bán tiếp tục đem bảm nhóm vốn hoá lớn đặc biệt là các mã Ngân hàng giảm mạnh trong phiên hôm nay như HDB (-5.1%), TPB (-2.1%), STB (-2%), VPB (-1.6%), MBB (-1.1%). Ngoài ra, SSI (-2.7%), HPG (-2.2%), PDR (-1.7%) cũng có mức giảm có phần tiêu cực. Ngược lại, MSN (+2%) cùng với các mã Bất động như VIC (+1.5%), GVR (+3.4%), KDH (+3%) có công đóng góp chính nâng đỡ chỉ số.

Dòng tiền vẫn đang duy trì ở nhóm cổ phiếu vốn hoá vừa và nhỏ đặc biệt là các mã tăng mạnh gần đây như ITA, ROS, LDG, CII, NBB... ghi nhận mức tăng khá tích cực.

Khối ngoại bán ròng hơn 110 tỷ đồng trong đó CEO (329 tỷ), NLG (45 tỷ), MSN (44 tỷ) dẫn đầu ở chiều bán ròng. Ở chiều ngược lại, VIC (166 tỷ), CTG (95 tỷ), VHM (75 tỷ) dẫn đầu ở chiều mua ròng.

QUAN ĐIỂM THỊ TRƯỜNG NGẮN HẠN

Chúng tôi cho rằng thị trường có thể sẽ còn tiếp tục giằng co vào đầu phiên và các chỉ số có thể sẽ biến động mạnh hơn vào cuối phiên. Điểm tích cực là khối lượng giao dịch đã gia tăng trở lại, nhưng dòng tiền vẫn chủ yếu tập trung ở nhóm cổ phiếu vốn hóa vừa và nhỏ. Trong khi đó, nhóm cổ phiếu vốn hóa lớn tiếp tục đi ngang hoặc giảm, đặc biệt là nhóm cổ phiếu thép giảm về gần vùng đáy tháng 07/2021 cho thấy lực cầu có thể sẽ gia tăng trong ngắn hạn. Tuy nhiên, chỉ báo tâm lý ngắn hạn vẫn ở mức thấp cho thấy các NĐT vẫn còn thận trọng với xu hướng chung của thị trường.

Xu hướng ngắn hạn của thị trường chung vẫn duy trì ở mức TRUNG TÍNH. Do đó, chúng tôi khuyến nghị các nhà đầu tư ngắn hạn có thể duy trì tỷ trọng cổ phiếu 35-40% danh mục và chỉ nên xem xét mua mới với tỷ trọng thấp.

Tham khảo tín hiệu mua/bán cổ phiếu tại: <https://ysradar.yuanta.com.vn/>

We Create Fortune

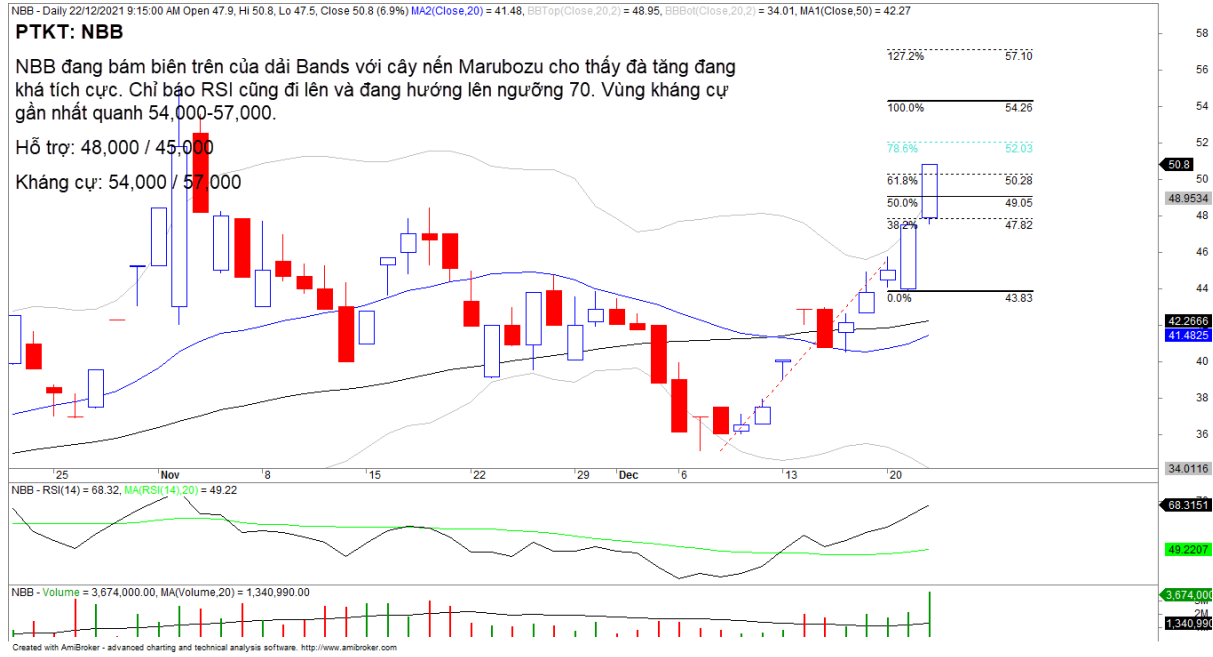
PHÂN TÍCH KỸ THUẬT CỔ PHIẾU NÓNG





We Create Fortune

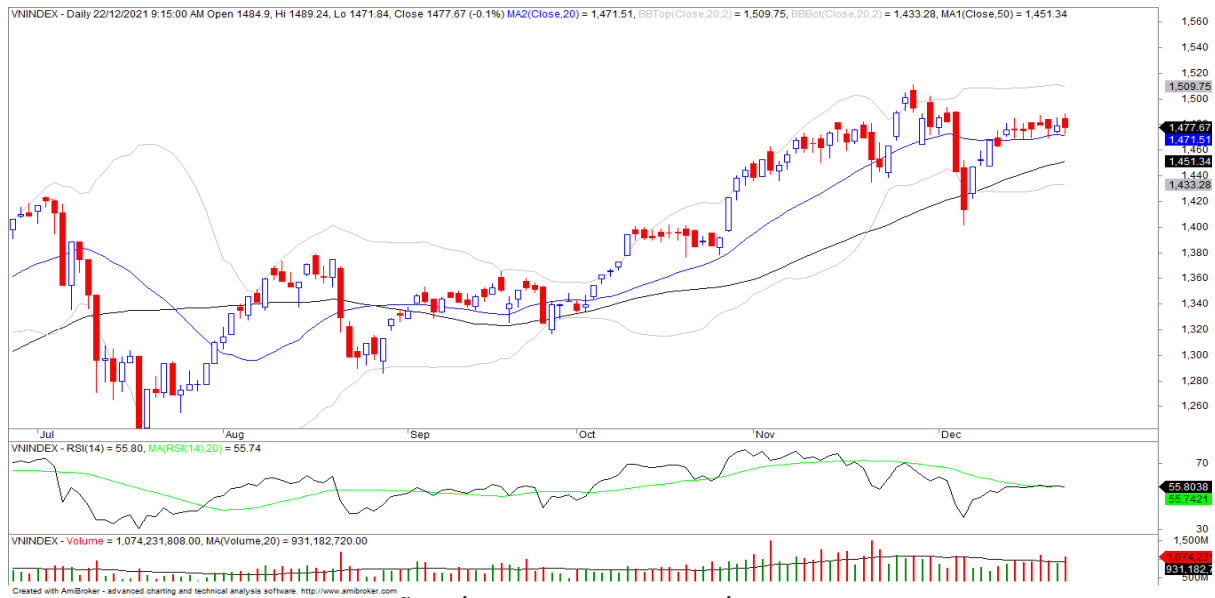
PHÂN TÍCH KỸ THUẬT CỔ PHIẾU NÓNG



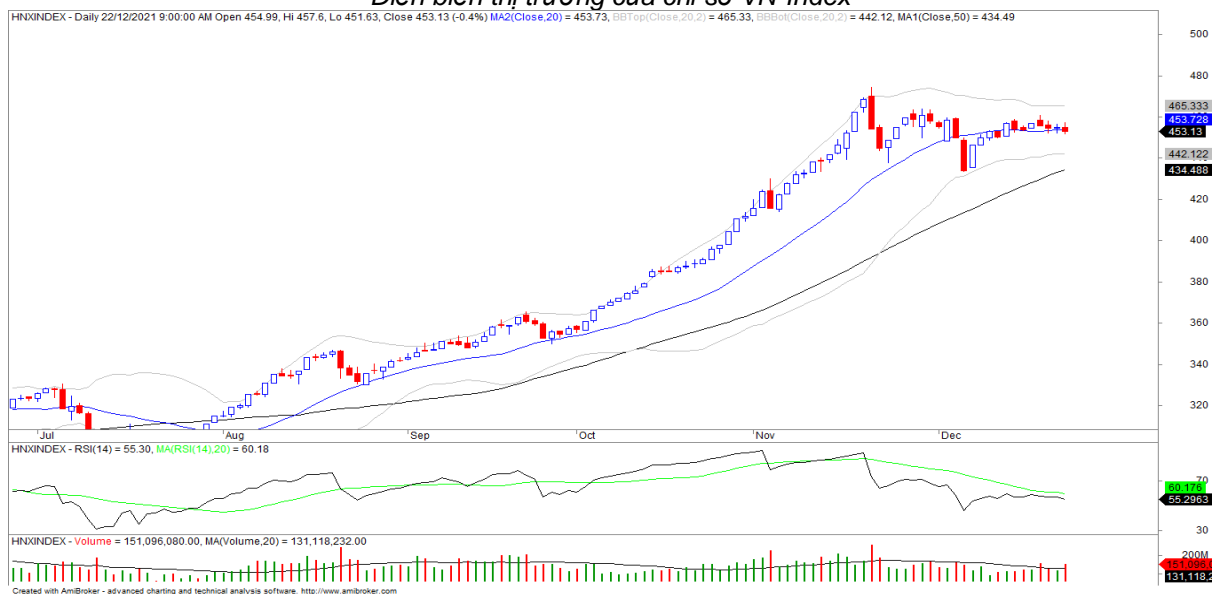


We Create **Fortune**

BIỂU ĐỒ PHÂN TÍCH KỸ THUẬT



Diễn biến thị trường của chỉ số VN-Index



Diễn biến thị trường của chỉ số HNX-Index

Chỉ số	Xu hướng ngắn hạn	Xu hướng trung hạn	Mức kháng cự 1	Mức kháng cự 2	Mức hỗ trợ 1	Mức hỗ trợ 2
Chỉ số VN-Index	TRUNG TÍNH	TĂNG	1500	1530	1210	970
Chỉ số HNX-Index	TRUNG TÍNH	TĂNG	470	500	300	180
Chỉ số VN30	TRUNG TÍNH	TĂNG	1550	1570	1445	960
Chỉ số VNMidcaps	TRUNG TÍNH	TĂNG	1,730	1800	1650	963
Chỉ số VNSmallcaps	TRUNG TÍNH	TĂNG	1430	1450	1400	804



We Create Fortune

Sàn GDCK TPHCM (HSX)

	Điểm	Chg%
VNI	1477.67	-0.07%
VN30	1504.12	-0.49%
VN Mid	2160.64	0.62%
VN Small	2156.05	0.93%

Sàn GDCK Hà Nội (HSX)

	Điểm	Chg%
HNI	453.1	-0.42%
HN30	773.45	-0.57%
VNX AllSh	1528.72	-0.08%

Sàn GDCK UPCoM (UPCoM)

	Điểm	Chg%
UPCoM	110.93	-0.40%

GDKN	GTGD (tỷ VND)	
Mua	1311.29	
Bán	1103.73	
GT rỗng	207.56	

GDKN	GTGD (tỷ VND)	
Mua	13.71	
Bán	345.76	
GT rỗng	-332.05	

GDKN	GTGD (tỷ VND)	
Mua	36.73	
Bán	22.48	
GT rỗng	14.25	

Mã tăng lớn nhất*	Giá trị thay đổi (VND)	Chg%
SGT	2400	7.00%
TEG	1000	6.99%
FCN	1850	6.98%
DAH	750	6.98%
TDC	1950	6.98%

Mã tăng lớn nhất*	Giá trị thay đổi (VND)	Chg%
VC7	2600	9.96%
LIG	1800	9.84%
PVL	1500	9.55%
BII	1200	9.38%
GKM	3400	7.89%

Mã tăng lớn nhất*	Giá trị thay đổi (VND)	Chg%
CNT	4119	14.71%
BOT	1700	11.81%
NED	842	6.63%
AAS	1490	5.27%
G36	1215	5.21%

Mã giảm lớn nhất*	Giá trị thay đổi (VND)	Chg%
SJF	-800	-6.67%
FTS	-4000	-6.45%
VGC	-3700	-6.40%
HDB	-1500	-5.10%
TVB	-1250	-4.37%

Mã giảm lớn nhất*	Giá trị thay đổi (VND)	Chg%
API	-7600	-9.93%
IDJ	-4700	-9.92%
SDA	-2800	-8.28%
LAS	-1700	-6.37%
APS	-2300	-6.22%

Mã giảm lớn nhất*	Giá trị thay đổi (VND)	Chg%
TID	-2814	-4.72%
PRT	-1409	-4.60%
TTN	-1242	-4.36%
TBD	-2900	-3.72%
TCI	-686	-3.05%

*GTVH > 500 tỷ đồng, GTDG > 1.5 tỷ đồng

GTVH cao nhất	Tỷ đồng	
VHM	374,476	
VIC	373,292	
VCB	366,808	
HPG	206,202	
MSN	196,677	

GTVH cao nhất	Tỷ đồng	
THD	85,925	
IDC	24,300	
KSF	21,030	
VCS	18,640	
BAB	16,569	

GTVH cao nhất	Tỷ đồng	
MCH	82,640	
BSR	67,799	
VEA	58,446	
PGV	44,722	
GE2	38,482	

KLGD nhiều nhất	Khối lượng	TB 30 ngày
ROS	36,730,000	33,893,955
HQC	29,423,800	24,587,355
POW	28,400,300	25,729,932
HAG	27,611,500	32,931,577
HPG	27,593,800	19,218,195

KLGD nhiều nhất	Khối lượng	TB 30 ngày
CEO	11,348,001	6,357,014
KLF	11,161,256	10,130,847
SHS	6,744,846	9,780,346
ART	5,996,630	4,958,998
LIG	5,641,345	1,527,627

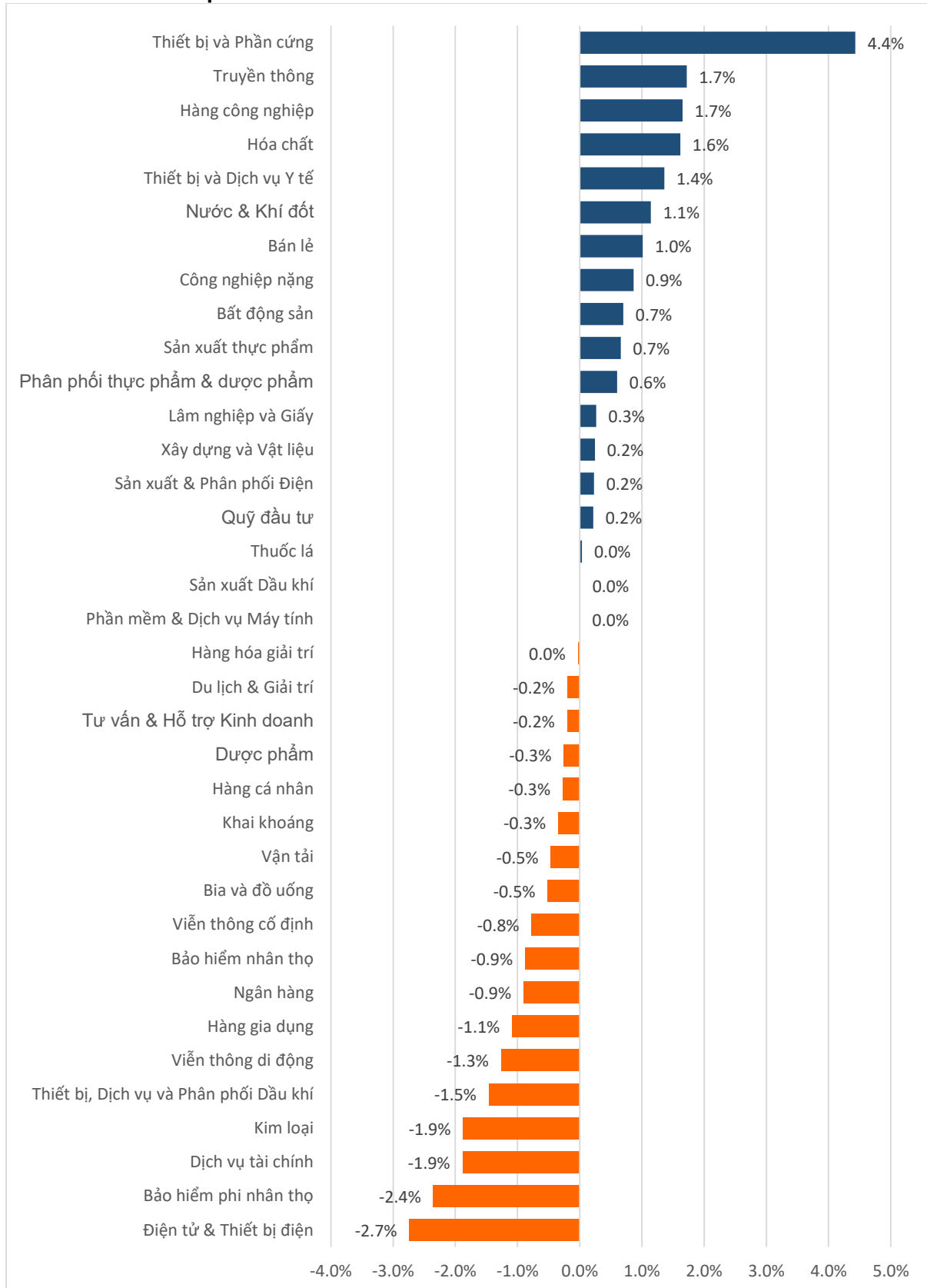
KLGD nhiều nhất	Khối lượng	TB 30 ngày
KLB	11,299,165	167,978
VHG	7,918,100	5,328,007
HHV	7,771,028	10,960,208
BSR	6,064,303	8,698,235
VGT	5,852,189	5,095,165

Nguồn: Bloomberg & YSVN



We Create **Fortune**

DIỄN BIẾN GIAO DỊCH CÁC NHÓM NGÀNH



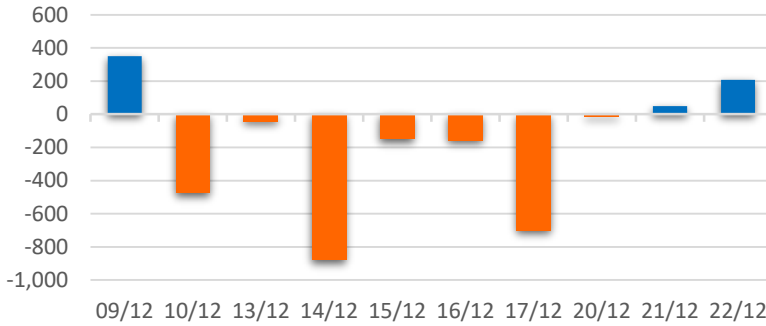
Nguồn: FiinPro – YSVN



We Create **Fortune**

THÔNG KÊ GIAO DỊCH KHỐI NGOẠI

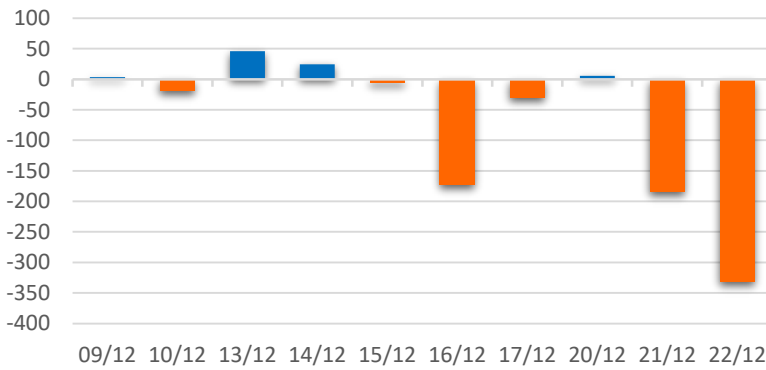
Diễn biến Mua/Bán ròng Khối ngoại HSX



Mã CK	Giá trị mua ròng (tr. VND)	Mã CK	Giá trị Bán ròng (tr. VND)
VIC	166,455	NLG	44,725
CTG	94,817	MSN	44,331
VHM	74,938	NT2	39,038
DGC	67,055	VCB	23,009
KBC	45,480	SSI	20,736

TOP 5 Cổ phiếu khối ngoại Mua/Bán trên sàn HSX

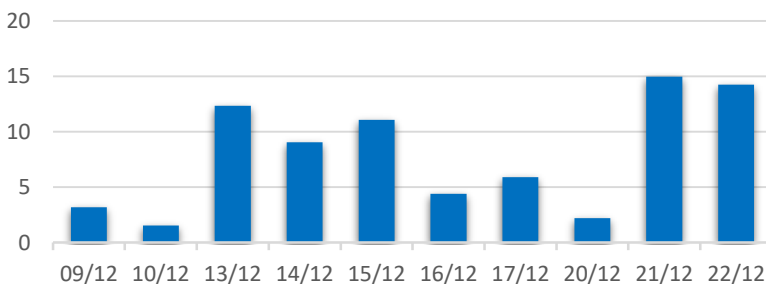
Diễn biến Mua/Bán ròng Khối ngoại HNX



Mã CK	Giá trị mua ròng (tr. VND)	Mã CK	Giá trị Bán ròng (tr. VND)
VCS	5,704	CEO	328,663
DIH	884	SHS	5,300
VGS	499	API	3,826
LHC	326	SMN	942
OCH	284	HLD	631

TOP 5 Cổ phiếu khối ngoại Mua/Bán trên sàn HNX

Diễn biến Mua/Bán ròng Khối ngoại
UPCOM



Mã CK	Giá trị mua ròng (tr. VND)	Mã CK	Giá trị Bán ròng (tr. VND)
VEA	7,986	HHV	2,089
NTC	6,024	CLX	1,932
QNS	1,989	SGB	180
ACV	1,649	SNZ	136
UDJ	1,199	SD7	133

TOP 5 Cổ phiếu khối ngoại Mua/Bán trên sàn UPCoM

Nguồn: FiinPro – YSVN

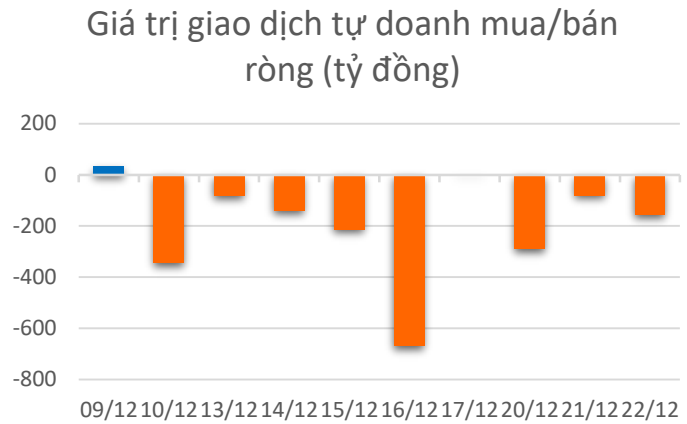


We Create **Fortune**

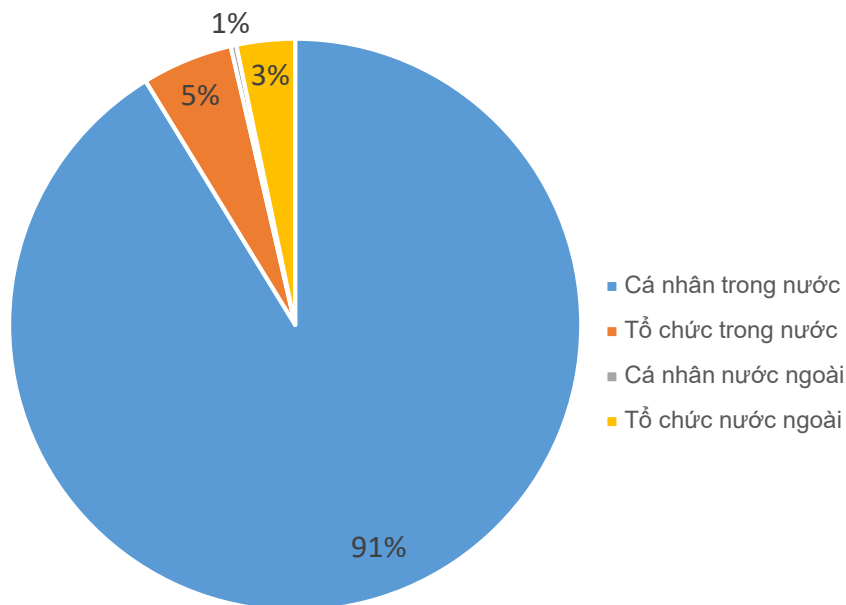
THỐNG KÊ GIAO DỊCH TỰ DOANH

Mã CK	Giá trị mua ròng (tr. VND)	Mã CK	Giá trị Bán ròng (tr. VND)
KOS	47,550	SSI	98,915
VPB	25,745	VRE	30,909
FUEVFVND	10,757	HPG	27,804
ROS	10,266	HII	25,200
MSN	5,689	MBB	13,301

Top 5 các mã đạt GDTD lớn nhất



CƠ CẤU THỊ TRƯỜNG CHỨNG KHOÁN VIỆT NAM

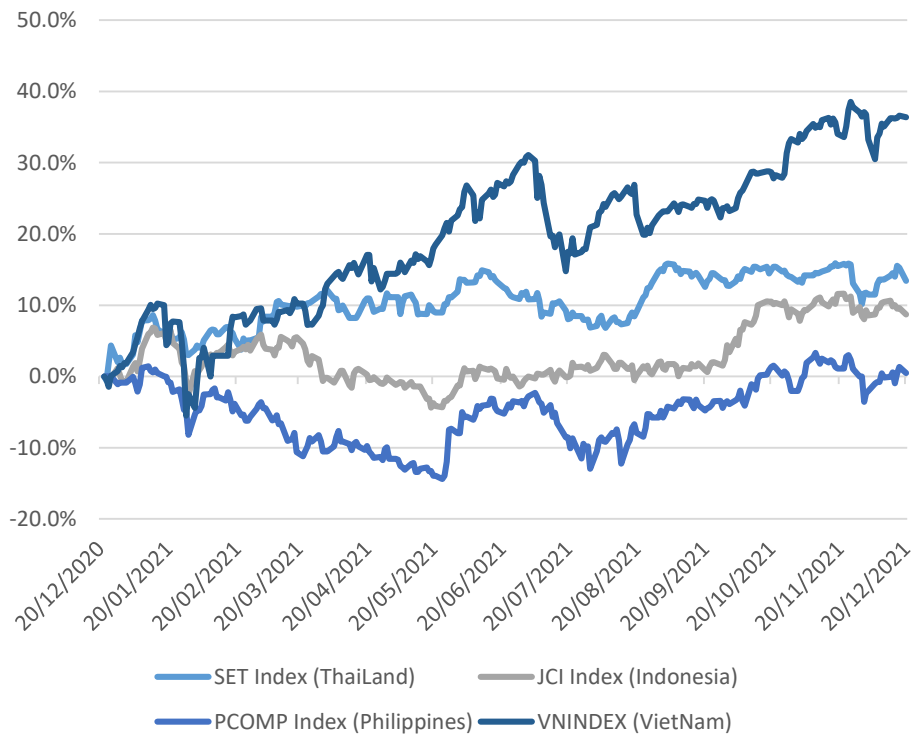


Nguồn: FiinPro – YSVN



We Create Fortune

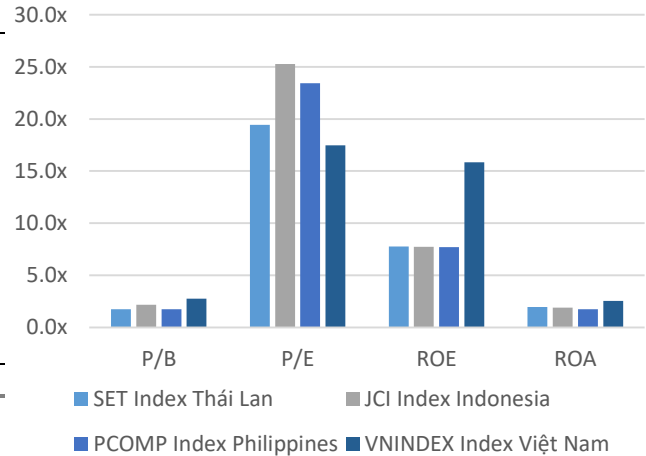
Diễn biến các thị trường trong khu vực



Dữ liệu thị trường các quốc gia trong khu vực

		Thái Lan	Indonesia	Philippines	Việt Nam
P/B		1.8x	2.2x	1.7x	2.8x
P/E		19.4x	25.26	23.4x	17.5x
ROE	%	7.76	7.75	7.69	15.85
ROA	%	1.95	1.91	1.73	2.53
Vốn hóa	Tỷ USD	561.70	572.91	189.93	251.15
GTGD	Tỷ USD	1.79	0.61	0.10	1.17
LS cổ tức	%	2.71	1.95	1.61	1.16

Nguồn: Bloomberg & YSVN





We Create **Fortune**

CÔNG TY CHỨNG KHOÁN YUANTA VIỆT NAM

Phòng phân tích khối khách hàng cá nhân

Nguyễn Thế Minh

Giám đốc Nghiên cứu Phân tích

+84 28 3622 6868 ext 3826
minh.nguyen@yuanta.com.vn

Lý Thị Hiền

Trưởng phòng NC-PT

+84 28 3622 6868 ext 3908
hien.ly@yuanta.com.vn

Quách Đức Khánh

Phó Phòng NC-PT

+84 28 3622 6868 ext 3833
khanh.quach@yuanta.com.vn

Khổng Hữu Hiệp

Chuyên viên phân tích cao cấp

+84 28 3622 6868 ext 3912
hiep.khong@yuanta.com.vn

Nguyễn Trịnh Ngọc Hồng

Chuyên viên phân tích cao cấp

+84 28 3622 6868 ext 3832
hong.nguyen@yuanta.com.vn

Phạm Tấn Phát

Chuyên viên phân tích cao cấp

+84 28 3622 6868 ext 3880
phat.pham@yuanta.com.vn

Phòng Môi giới khách hàng cá nhân

Phạm Đắc Thành

Giám đốc Khu vực Miền Bắc

+84 28 3622 6868 ext 3416
thanh.pham@yuanta.com.vn

Võ Thị Thu Thủy

Giám đốc chi nhánh Bình Dương

+84 28 3622 6868 ext 3505
thuy.vo@yuanta.com.vn

Lương Kỳ Ty

Giám đốc chi nhánh Chợ Lớn

+84 28 3622 6868 ext 3653
ty.luong@yuanta.com.vn

Bùi Quốc Phong

Giám đốc chi nhánh Đồng Nai

+84 28 3622 6868 ext 3701
phong.bui@yuanta.com.vn

Võ Đình Tuấn

Giám đốc chi nhánh Đà Nẵng

+84 28 3622 6868 ext 3301
tuan.vo@yuanta.com.vn

Nguyễn Việt Quang

Giám đốc chi nhánh Hà Nội

+84 28 3622 6868 ext 3404
quang.nguyen@yuanta.com.vn

Đinh Thị Thu Cúc

Giám đốc chi nhánh Vũng Tàu

+84 28 3622 6868 ext 3203
cuc.dinh@yuanta.com.vn



We Create **Fortune**

Appendix A: Important Disclosures

Analyst Certification

Each research analyst primarily responsible for the content of this research report, in whole or in part, certifies that with respect to each security or issuer that the analyst covered in this report: (1) all of the views expressed accurately reflect his or her personal views about those securities or issuers; and (2) no part of his or her compensation was, is, or will be, directly or indirectly, related to the specific recommendations or views expressed by that research analyst in the research report.

Ratings Definitions

BUY: We have a positive outlook on the stock based on our expected absolute or relative return over the investment period. Our thesis is based on our analysis of the company's outlook, financial performance, catalysts, valuation and risk profile. We recommend investors add to their position.

HOLD-Outperform: In our view, the stock's fundamentals are relatively more attractive than peers at the current price. Our thesis is based on our analysis of the company's outlook, financial performance, catalysts, valuation and risk profile.

HOLD-Underperform: In our view, the stock's fundamentals are relatively less attractive than peers at the current price. Our thesis is based on our analysis of the company's outlook, financial performance, catalysts, valuation and risk profile.

SELL: We have a negative outlook on the stock based on our expected absolute or relative return over the investment period. Our thesis is based on our analysis of the company's outlook, financial performance, catalysts, valuation and risk profile. We recommend investors reduce their position.

Under Review: We actively follow the company, although our estimates, rating and target price are under review.

Restricted: The rating and target price have been suspended temporarily to comply with applicable regulations and/or Yuanta policies.

Note: Yuanta research coverage with a Target Price is based on an investment period of 12 months. Greater China Discovery Series coverage does not have a formal 12 months Target Price and the recommendation is based on an investment period specified by the analyst in the report.

Global Disclaimer

© 2018 Yuanta. All rights reserved. The information in this report has been compiled from sources we believe to be reliable, but we do not hold ourselves responsible for its completeness or accuracy. It is not an offer to sell or solicitation of an offer to buy any securities. All opinions and estimates included in this report constitute our judgment as of this date and are subject to change without notice.

This report provides general information only. Neither the information nor any opinion expressed herein constitutes an offer or invitation to make an offer to buy or sell securities or other investments. This material is prepared for general circulation to clients and is not intended to provide tailored investment advice and does not take into account the individual financial situation and objectives of any specific person who may receive this report. Investors should seek financial advice regarding the appropriateness of investing in any securities, investments or investment strategies discussed or recommended in this report. The information contained in this report has been compiled from sources believed to be reliable but no representation or warranty, express or implied, is made as to its accuracy, completeness or correctness. This report is not (and should not be construed as) a solicitation to act as securities broker or dealer in any jurisdiction by any person or company that is not legally permitted to carry on such business in that jurisdiction.

Yuanta research is distributed in the United States only to Major U.S. Institutional Investors (as defined in Rule 15a-6 under the Securities Exchange Act of 1934, as amended and SEC staff interpretations thereof). All transactions by a US person in the securities mentioned in this report must be effected through a registered broker-dealer under Section 15 of the Securities Exchange Act of 1934, as amended. Yuanta research is distributed in Taiwan by Yuanta Securities Investment Consulting. Yuanta research is distributed in Hong Kong by Yuanta Securities (Hong Kong) Co. Limited, which is licensed in Hong Kong by the Securities and Futures Commission for regulated activities, including Type 4 regulated activity (advising on securities). In Hong Kong, this research report may not be redistributed, retransmitted or disclosed, in whole or in part or any form or manner, without the express written