

Market Today: Tiệm cận ngưỡng 1,500 điểm

27/12/2021

**Diễn biến thị trường trong phiên**

Rating	VNI	HNI	UPCOM
<b>Điểm</b>	1,488.88	449.41	110.37
% ngày	0.80%	0.85%	0.15%
% tuần	0.78%	-1.14%	-0.59%
% tháng	-0.28%	-2.01%	-3.47%
% năm	37.30%	133.51%	51.32%
<b>GTGD (Tỷ VND)</b>			
Trong ngày	21,946	2,683	2,056
TB 1 tuần	30,930	3,730	2,237
TB 1 tháng	27,967	3,666	2,316
<b>Khối ngoại (Tỷ VND)</b>			
Mua	1,107.11	8.16	16.28
Bán	661.21	316.28	7.84
Giá trị ròng	445.90	-308.12	8.44
<b>Độ rộng TT</b>			
Mã Tăng	216	109	171
Mã Giảm	152	123	186
Không Đổi	51	119	546
<b>Chỉ số chính</b>			
P/E	17.35	23.91	24.67
Vốn hóa TT (ngàn tỷ)	5,785	486	1,461
LS Cổ tức	1.88%	3.23%	3.52%

Nguồn: Bloomberg – YSVN

**VNINDEX**



**HNIINDEX**



**DIỄN BIẾN THỊ TRƯỜNG**

Thị trường duy trì quán tính với các chỉ số đóng cửa ở vùng giá cao. Chỉ số VNI-Index đóng cửa tăng 0.8% dừng tại 1488.88 điểm, HNX-Index tăng trưởng 0.85% trong khi Upcom-Index tăng nhẹ 0.15%. Giá trị giao dịch khớp lệnh đạt 28,831 tỷ đồng trên cả 3 sàn.

Nhóm Ngân hàng tiếp tục là động lực thúc đẩy đà tăng của chỉ số với TPB (+3.8%), CTG (+1.5%), VCB (+1.7%) cùng với KDH (+3.9%), VIC (+2.6%) tăng giá tích cực. POW (+7%) cũng hồi phục sau 2 phiên giảm giá gần đây.

Dòng tiền hôm nay trập trung chủ yếu vẫn là nhóm vốn hóa vừa và nhỏ như HNG (+6.3%), HQC (+4.3), ROS (+6.9%), FLC (+4%). Về nhóm ngành, nhóm Điện tử và thiết bị điện (GEX, DQC), Sản xuất và phân phối điện (VNE, POW, PC1) là những nhóm ngành dẫn đầu đà tăng.

Khối ngoại đảo chiều mua ròng 146 tỷ đồng trong đó CTG (114 tỷ), KBC (74 tỷ), KDH (60 tỷ) dẫn đầu ở chiều mua ròng. Ở chiều ngược lại, CEO (310 tỷ), MSN (29 tỷ), DPM (23 tỷ) dẫn đầu ở chiều bán ròng.

**QUAN ĐIỂM THỊ TRƯỜNG NGẮN HẠN**

Chúng tôi cho rằng thị trường có thể sẽ duy trì đà tăng và chỉ số VN-Index có thể sẽ kiểm định lại ngưỡng kháng cự tâm lý 1,500 điểm. Đồng thời, thị trường có khả năng sẽ sớm kết thúc giai đoạn phân hóa và xu hướng ngắn hạn có thể sẽ rõ ràng hơn, nhưng dòng tiền ngắn hạn vẫn suy yếu, đây là diễn biến thường xảy ra vào những thời điểm cuối năm. Ngoài ra, chỉ báo tâm lý duy trì ở mức thấp cho thấy các nhà đầu tư vẫn còn thận trọng với diễn biến hiện tại.

Xu hướng ngắn hạn của thị trường chung vẫn duy trì ở mức TRUNG TÍNH, điểm tích cực là xu hướng ngắn hạn của nhóm Ngân hàng đã được nâng lên mức TĂNG. Do đó, chúng tôi khuyến nghị các nhà đầu tư ngắn hạn có thể tiếp tục nắm giữ tỷ trọng cổ phiếu ở mức 35-40% danh mục và chỉ nên xem xét mua mới với tỷ trọng thấp để thăm dò xu hướng ngắn hạn.

Tham khảo tín hiệu mua/bán cổ phiếu tại: <https://ysradar.yuanta.com.vn/>



We Create Fortune

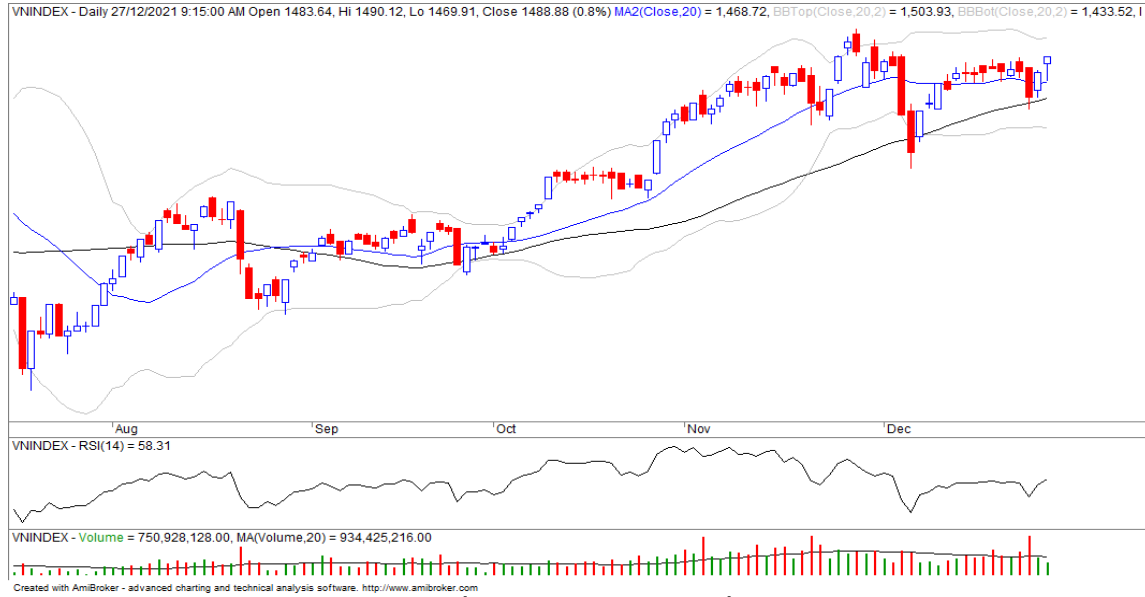
## PHÂN TÍCH KỸ THUẬT CỔ PHIẾU NÓNG



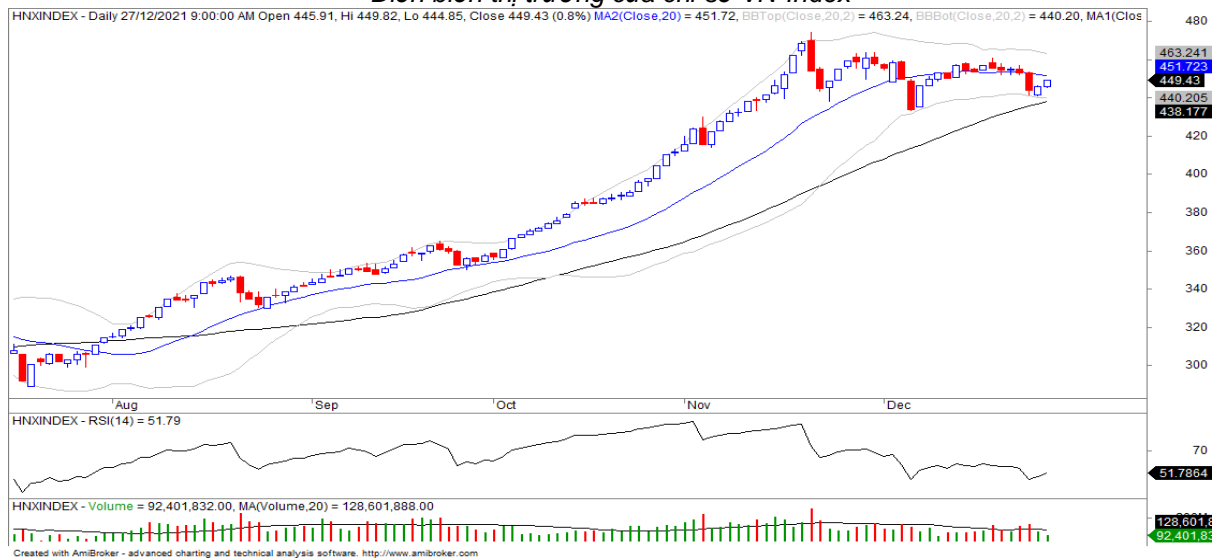


We Create Fortune

## BIỂU ĐỒ PHÂN TÍCH KỸ THUẬT



Diễn biến thị trường của chỉ số VN-Index



Diễn biến thị trường của chỉ số HNX-Index

Chỉ số	Xu hướng ngắn hạn	Xu hướng trung hạn	Mức kháng cự 1	Mức kháng cự 2	Mức hỗ trợ 1	Mức hỗ trợ 2
Chỉ số VN-Index	TRUNG TÍNH	TĂNG	1500	1530	1210	970
Chỉ số HNX-Index	TRUNG TÍNH	TĂNG	470	500	300	180
Chỉ số VN30	TRUNG TÍNH	TĂNG	1550	1570	1445	960
Chỉ số VNMidcaps	TRUNG TÍNH	TĂNG	1,730	1800	1650	963
Chỉ số VNSmallcaps	TRUNG TÍNH	TĂNG	1430	1450	1400	804



We Create Fortune

Sàn GDCK TPHCM (HSX)

	Điểm	Chg%
VNI	1488.88	0.80%
VN30	1514.55	0.52%
VN Mid	2202.45	1.60%
VN Small	2166.8	1.34%

Sàn GDCK Hà Nội (HSX)

	Điểm	Chg%
HNI	449.41	0.85%
HN30	763.02	1.32%
VNX AllSh	1542.8	0.86%

Sàn GDCK UPCoM (UPCoM)

	Điểm	Chg%
UPCoM	110.37	0.15%

GDKN	GTGD (tỷ VND)	
Mua	1107.11	
Bán	661.21	
GT ròng	445.9	

GDKN	GTGD (tỷ VND)	
Mua	8.16	
Bán	316.28	
GT ròng	-308.12	

GDKN	GTGD (tỷ VND)	
Mua	16.28	
Bán	7.84	
GT ròng	8.44	

Mã tăng lớn nhất*	Giá trị thay đổi (VND)	Chg%
DIG	6300	7.00%
YEG	1550	7.00%
POW	1200	6.96%
CII	2700	6.92%
DLG	650	6.91%

Mã tăng lớn nhất*	Giá trị thay đổi (VND)	Chg%
API	6700	10.00%
CEO	5800	10.00%
IDJ	3900	9.82%
APS	3100	9.72%
KLF	500	6.25%

Mã tăng lớn nhất*	Giá trị thay đổi (VND)	Chg%
ABB	1827	8.70%
CSI	3017	6.06%
DGT	1954	5.90%
HRT	466	5.48%
HHV	1105	4.22%

Mã giảm lớn nhất*	Giá trị thay đổi (VND)	Chg%
TGG	-1400	-6.86%
EVG	-1250	-5.87%
MCG	-530	-5.39%
RDP	-600	-4.65%
DPM	-2200	-4.01%

Mã giảm lớn nhất*	Giá trị thay đổi (VND)	Chg%
SDA	-2000	-5.88%
BCC	-1200	-5.17%
SD9	-800	-5.16%
VC3	-2900	-4.72%
VC7	-1100	-3.87%

Mã giảm lớn nhất*	Giá trị thay đổi (VND)	Chg%
BOT	-741	-4.69%
G36	-813	-3.43%
DDV	-931	-3.36%
VCR	-1558	-2.90%
SSN	-464	-2.85%

\*GTVH > 500 tỷ đồng, GTGD >1.5 tỷ đồng

GTVH cao nhất	Tỷ đồng	
VCB	371,503	
VIC	367,203	
VHM	360,977	
HPG	205,978	
MSN	201,871	

GTVH cao nhất	Tỷ đồng	
THD	85,575	
IDC	21,420	
KSF	20,700	
VCS	18,400	
BAB	17,021	

GTVH cao nhất	Tỷ đồng	
ACV	177,633	
MCH	80,968	
BSR	71,405	
VEA	58,865	
PGV	43,198	

KLGD nhiều nhất	Khối lượng	TB 30 ngày
HNG	37,624,400	15,283,245
POW	32,946,900	29,748,382
ROS	31,322,400	37,618,536
HQC	25,906,500	25,365,527
HAG	24,042,600	33,354,777

KLGD nhiều nhất	Khối lượng	TB 30 ngày
CEO	8,924,462	7,004,409
KLF	7,021,831	10,664,639
HUT	5,862,406	3,119,279
PVS	3,806,765	6,037,072
IDC	3,321,324	3,572,768

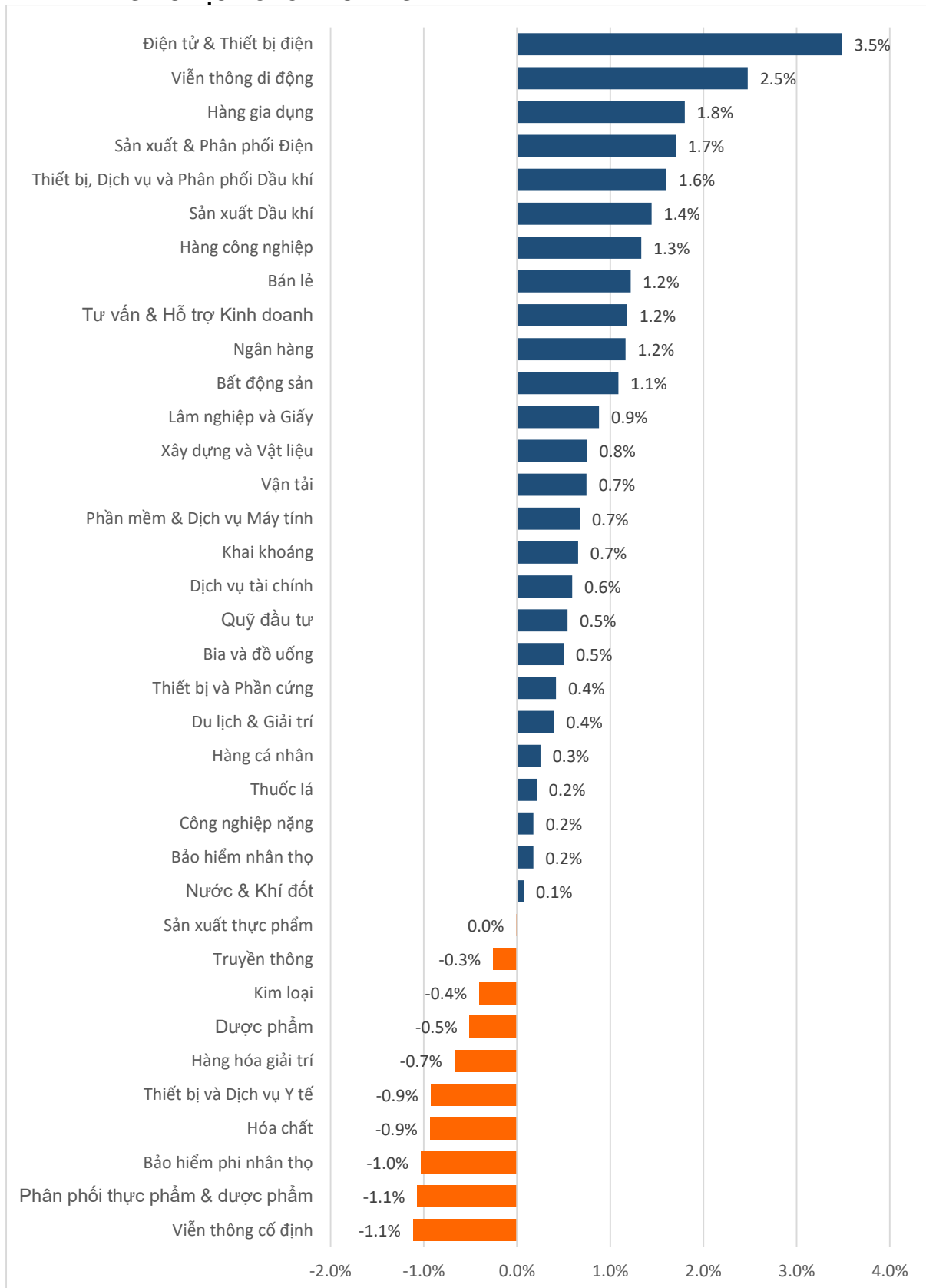
KLGD nhiều nhất	Khối lượng	TB 30 ngày
HHV	17,240,791	10,845,852
BSR	8,456,343	8,892,385
ABB	5,589,501	2,344,795
VHG	4,862,021	5,351,966
PFL	3,648,519	777,136

Nguồn: Bloomberg & YSVN



We Create Fortune

## DIỄN BIẾN GIAO DỊCH CÁC NHÓM NGÀNH



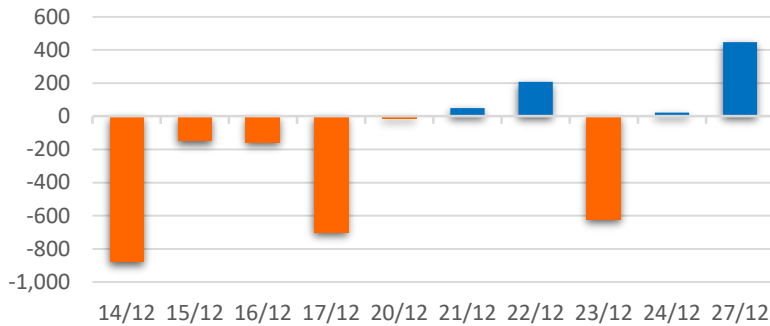
Nguồn: FinPro – YSVN



We Create **Fortune**

## THÔNG KÊ GIAO DỊCH KHỐI NGOẠI

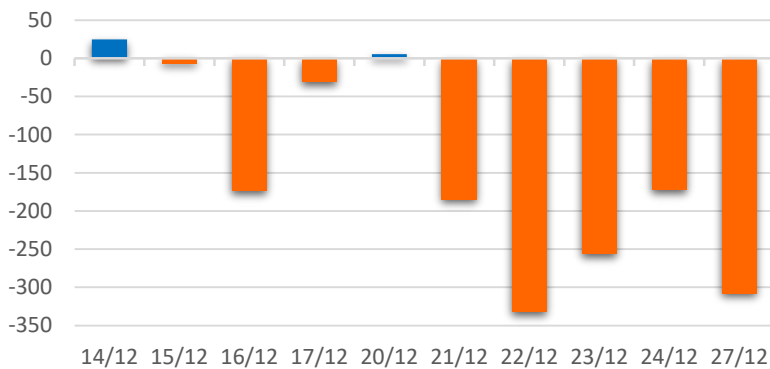
Diễn biến Mua/Bán ròng Khối ngoại HSX



Mã CK	Giá trị mua ròng (tr. VND)	Mã CK	Giá trị Bán ròng (tr. VND)
CTG	113,737	MSN	29,042
KBC	73,979	DPM	22,627
KDH	60,029	FRT	17,616
VIC	53,311	HPG	14,188
VRE	51,947	VND	12,204

TOP 5 Cổ phiếu khối ngoại Mua/Bán trên sàn HSX

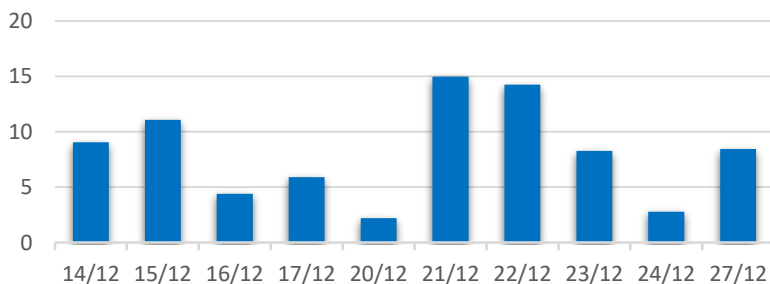
Diễn biến Mua/Bán ròng Khối ngoại HNX



Mã CK	Giá trị mua ròng (tr. VND)	Mã CK	Giá trị Bán ròng (tr. VND)
PTI	1,522	CEO	310,242
DIH	823	TIG	1,231
MBG	655	SHS	739
VCS	507	APS	512
PVG	441	OCH	286

TOP 5 Cổ phiếu khối ngoại Mua/Bán trên sàn HNX

Diễn biến Mua/Bán ròng Khối ngoại  
UPCOM



Mã CK	Giá trị mua ròng (tr. VND)	Mã CK	Giá trị Bán ròng (tr. VND)
CTR	4,756	CLX	1,571
BSR	2,063	UDJ	1,094
CSI	1,470	QNS	226
ACV	1,066	VCR	104
VEA	1,033	PWA	78

TOP 5 Cổ phiếu khối ngoại Mua/Bán trên sàn UPCoM

Nguồn: FiinPro – YSVN



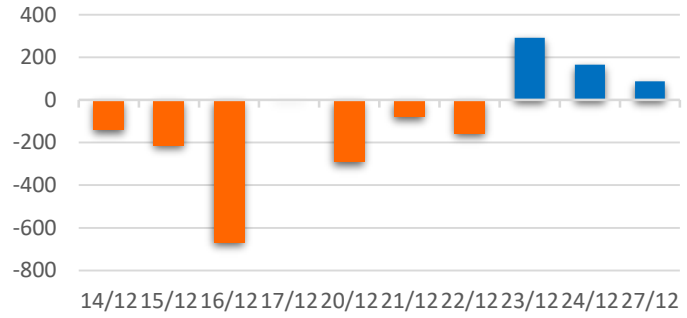
We Create **Fortune**

## THỐNG KÊ GIAO DỊCH TỰ DOANH

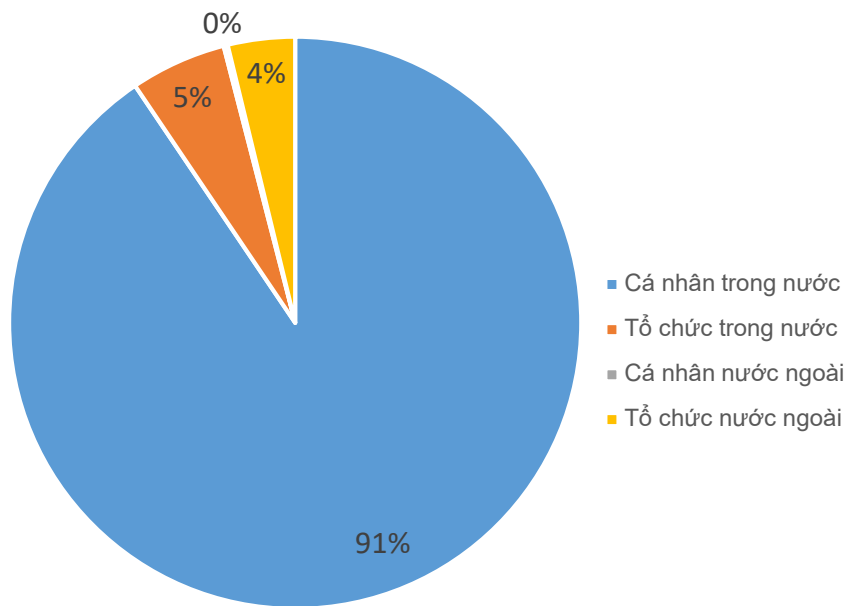
Mã CK	Giá trị mua ròng (tr. VND)	Mã CK	Giá trị Bán ròng (tr. VND)
STB	31,417	BVH	18,369
TCB	12,391	HPG	12,028
VPB	10,030	POW	4,611
FPT	9,597	E1VFN30	4,012
KOS	9,510	BMI	2,783

Top 5 các mã đạt GDTD lớn nhất

Giá trị giao dịch tự doanh mua/bán ròng (tỷ đồng)



## CƠ CẤU THỊ TRƯỜNG CHỨNG KHOÁN VIỆT NAM

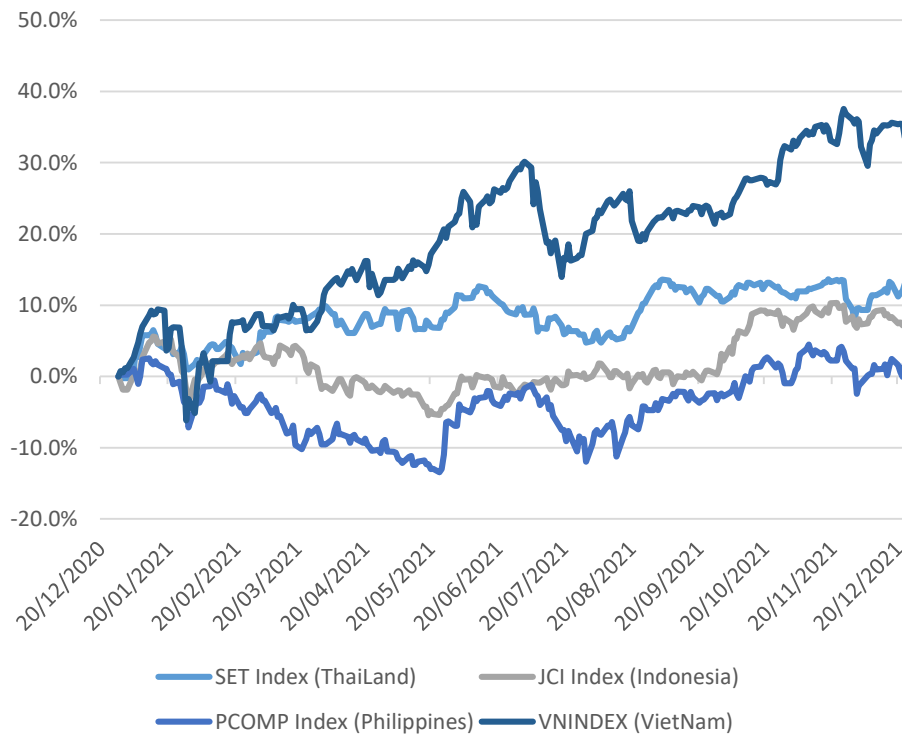


Nguồn: FiinPro – YSVN



We Create Fortune

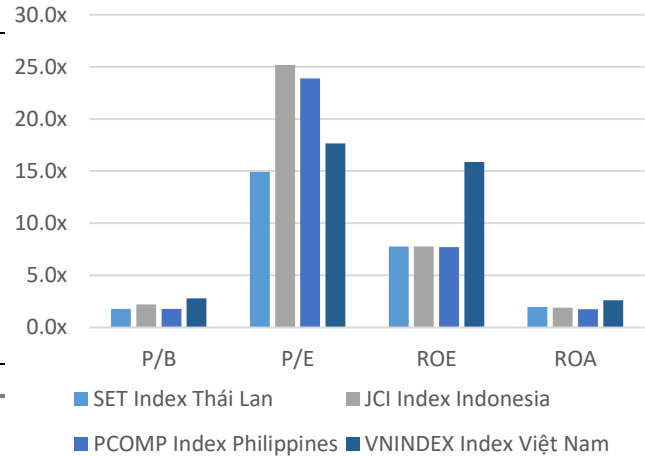
### Diễn biến các thị trường trong khu vực



#### Dữ liệu thị trường các quốc gia trong khu vực

		Thái Lan	Indonesia	Philippines	Việt Nam
P/B		1.8x	2.2x	1.8x	2.8x
P/E		14.9x	25.19	23.9x	17.6x
ROE	%	7.77	7.76	7.69	15.87
ROA	%	1.96	1.92	1.73	2.62
Vốn hóa	Tỷ USD	572.28	576.31	190.41	251.82
GTGD	Tỷ USD	1.50	0.52	0.02	1.05
LS cổ tức	%	2.69	1.94	1.58	1.18

Nguồn: Bloomberg & YSVN







We Create **Fortune**

## CÔNG TY CHỨNG KHOÁN YUANTA VIỆT NAM

### Phòng phân tích khối khách hàng cá nhân

**Nguyễn Thế Minh**

**Giám đốc Nghiên cứu Phân tích**

+84 28 3622 6868 ext 3826  
minh.nguyen@yuanta.com.vn

**Lý Thị Hiền**

**Trưởng phòng NC-PT**

+84 28 3622 6868 ext 3908  
hien.ly@yuanta.com.vn

**Quách Đức Khánh**

**Phó Phòng NC-PT**

+84 28 3622 6868 ext 3833  
khanh.quach@yuanta.com.vn

**Khổng Hữu Hiệp**

**Chuyên viên phân tích cao cấp**

+84 28 3622 6868 ext 3912  
hiep.khong@yuanta.com.vn

**Nguyễn Trịnh Ngọc Hồng**

**Chuyên viên phân tích cao cấp**

+84 28 3622 6868 ext 3832  
hong.nguyen@yuanta.com.vn

**Phạm Tấn Phát**

**Chuyên viên phân tích cao cấp**

+84 28 3622 6868 ext 3880  
phat.pham@yuanta.com.vn

### Phòng Môi giới khách hàng cá nhân

**Phạm Đắc Thành**

**Giám đốc Khu vực Miền Bắc**

+84 28 3622 6868 ext 3416  
thanh.pham@yuanta.com.vn

**Võ Thị Thu Thủy**

**Giám đốc chi nhánh Bình Dương**

+84 28 3622 6868 ext 3505  
thuy.vo@yuanta.com.vn

**Lương Kỳ Ty**

**Giám đốc chi nhánh Chợ Lớn**

+84 28 3622 6868 ext 3653  
ty.luong@yuanta.com.vn

**Bùi Quốc Phong**

**Giám đốc chi nhánh Đồng Nai**

+84 28 3622 6868 ext 3701  
phong.bui@yuanta.com.vn

**Võ Đình Tuấn**

**Giám đốc chi nhánh Đà Nẵng**

+84 28 3622 6868 ext 3301  
tuan.vo@yuanta.com.vn

**Nguyễn Việt Quang**

**Giám đốc chi nhánh Hà Nội**

+84 28 3622 6868 ext 3404  
quang.nguyen@yuanta.com.vn

**Đinh Thị Thu Cúc**

**Giám đốc chi nhánh Vũng Tàu**

+84 28 3622 6868 ext 3203  
cuc.dinh@yuanta.com.vn



We Create **Fortune**

## Appendix A: Important Disclosures

### Analyst Certification

Each research analyst primarily responsible for the content of this research report, in whole or in part, certifies that with respect to each security or issuer that the analyst covered in this report: (1) all of the views expressed accurately reflect his or her personal views about those securities or issuers; and (2) no part of his or her compensation was, is, or will be, directly or indirectly, related to the specific recommendations or views expressed by that research analyst in the research report.

### Ratings Definitions

**BUY:** We have a positive outlook on the stock based on our expected absolute or relative return over the investment period. Our thesis is based on our analysis of the company's outlook, financial performance, catalysts, valuation and risk profile. We recommend investors add to their position.

**HOLD-Outperform:** In our view, the stock's fundamentals are relatively more attractive than peers at the current price. Our thesis is based on our analysis of the company's outlook, financial performance, catalysts, valuation and risk profile.

**HOLD-Underperform:** In our view, the stock's fundamentals are relatively less attractive than peers at the current price. Our thesis is based on our analysis of the company's outlook, financial performance, catalysts, valuation and risk profile.

**SELL:** We have a negative outlook on the stock based on our expected absolute or relative return over the investment period. Our thesis is based on our analysis of the company's outlook, financial performance, catalysts, valuation and risk profile. We recommend investors reduce their position.

**Under Review:** We actively follow the company, although our estimates, rating and target price are under review.

**Restricted:** The rating and target price have been suspended temporarily to comply with applicable regulations and/or Yuanta policies.

Note: Yuanta research coverage with a Target Price is based on an investment period of 12 months. Greater China Discovery Series coverage does not have a formal 12 months Target Price and the recommendation is based on an investment period specified by the analyst in the report.

### Global Disclaimer

© 2018 Yuanta. All rights reserved. The information in this report has been compiled from sources we believe to be reliable, but we do not hold ourselves responsible for its completeness or accuracy. It is not an offer to sell or solicitation of an offer to buy any securities. All opinions and estimates included in this report constitute our judgment as of this date and are subject to change without notice.

This report provides general information only. Neither the information nor any opinion expressed herein constitutes an offer or invitation to make an offer to buy or sell securities or other investments. This material is prepared for general circulation to clients and is not intended to provide tailored investment advice and does not take into account the individual financial situation and objectives of any specific person who may receive this report. Investors should seek financial advice regarding the appropriateness of investing in any securities, investments or investment strategies discussed or recommended in this report. The information contained in this report has been compiled from sources believed to be reliable but no representation or warranty, express or implied, is made as to its accuracy, completeness or correctness. This report is not (and should not be construed as) a solicitation to act as securities broker or dealer in any jurisdiction by any person or company that is not legally permitted to carry on such business in that jurisdiction.

Yuanta research is distributed in the United States only to Major U.S. Institutional Investors (as defined in Rule 15a-6 under the Securities Exchange Act of 1934, as amended and SEC staff interpretations thereof). All transactions by a US person in the securities mentioned in this report must be effected through a registered broker-dealer under Section 15 of the Securities Exchange Act of 1934, as amended. Yuanta research is distributed in Taiwan by Yuanta Securities Investment Consulting. Yuanta research is distributed in Hong Kong by Yuanta Securities (Hong Kong) Co. Limited, which is licensed in Hong Kong by the Securities and Futures Commission for regulated activities, including Type 4 regulated activity (advising on securities). In Hong Kong, this research report may not be redistributed, retransmitted or disclosed, in whole or in part or in any form or manner, without the express written