

Morning Note

14/12/2021



**Xu hướng ngắn hạn nâng lên mức TRUNG
TÍNH – DIG, VSC**



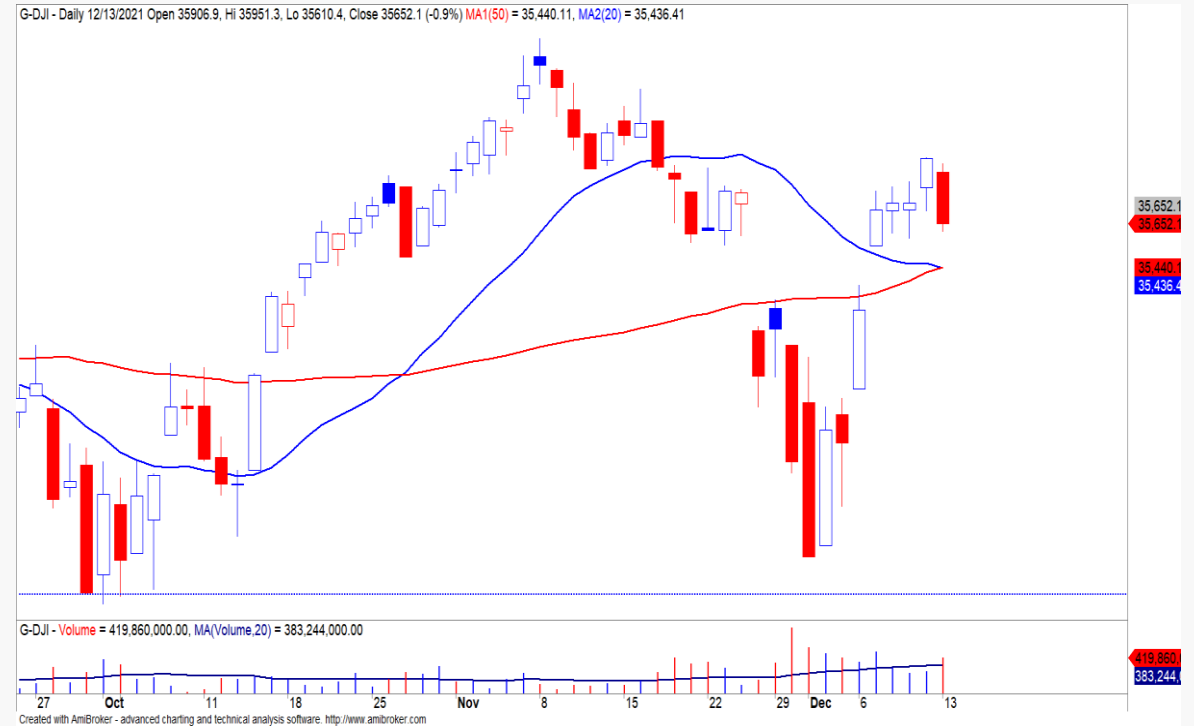
DIỄN BIẾN THỊ TRƯỜNG THẾ GIỚI

Nhận định diễn biến thị trường hàng hóa và TTCK thế giới



Tâm lý thận trọng trước thời điểm họp của Fed

- Các chỉ số điều chỉnh mạnh trước thời điểm diễn ra cuộc họp của Fed vào ngày 15/12 khi nhiều dự đoán cho rằng Fed có thể sẽ đẩy nhanh tốc độ thu hẹp gói QE và dấu hiệu sớm tăng lãi suất trong năm 2022. Đồng thời, các NĐT cũng theo dõi sát biến thể Omicron khi Anh đã có ca tử vong đầu tiên liên quan đến biến chủng này.
- Nhóm cổ phiếu công nghệ được phẩm đi ngược đà giảm của thị trường khi các nhà khoa học đang khuyến cáo các nước nên có mũi tiêm tăng cường. Chỉ số Dow Jones đóng cửa giảm 0.9% với KLGD tăng cao hơn so với mức KLGD trung bình 20 phiên. Đồng thời, đồ thị giá có dấu hiệu bước vào giai đoạn tích lũy và xu hướng ngắn hạn của các chỉ số vẫn duy trì ở mức TĂNG.



Diễn biến chỉ số Dow Jones. Nguồn: YSVN

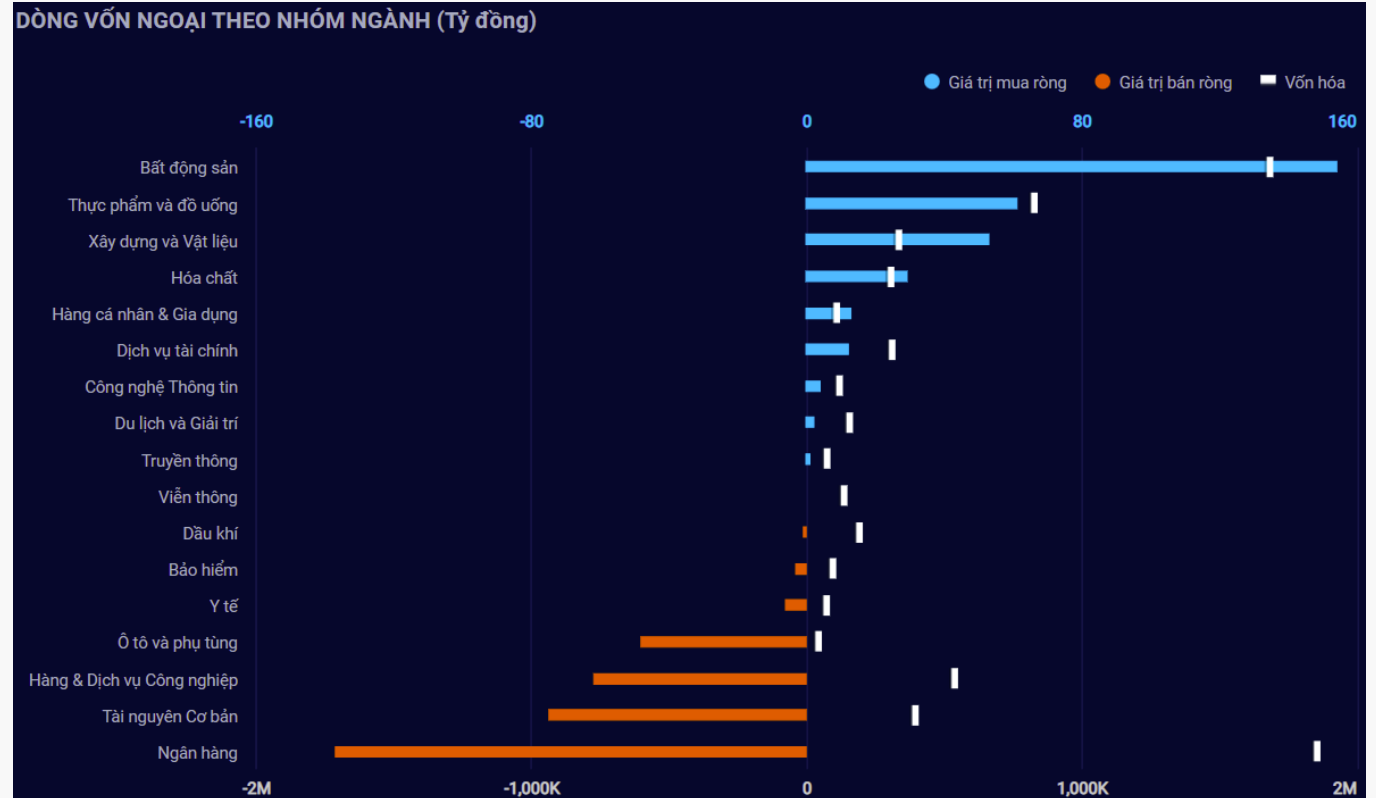
Diễn biến các quỹ ETF

Mã	Ngày	Thay đổi (.000)	M/B ước tính (tỷ)	Tỷ lệ Premium
VanEck	13/12	-	-	-0.76%
DB FTSE	10/12	-	-	-0.30%
Ishares MSCI Frontier 100 ETF	10/12	-	-	0.06%
Kim Kindex VN30	10/12	-	-	0.95%
Premia MSCI	10/12	-	-	0.55%
Fubon FTSE	13/12	-	-	-0.17%
E1VFN30	13/12	300	8	1.79%
FUEVFN30	13/12	-	-	-0.81%
FUESSVFL	09/12	-	-	3.59%

DIỄN BIẾN THỊ TRƯỜNG VIỆT NAM

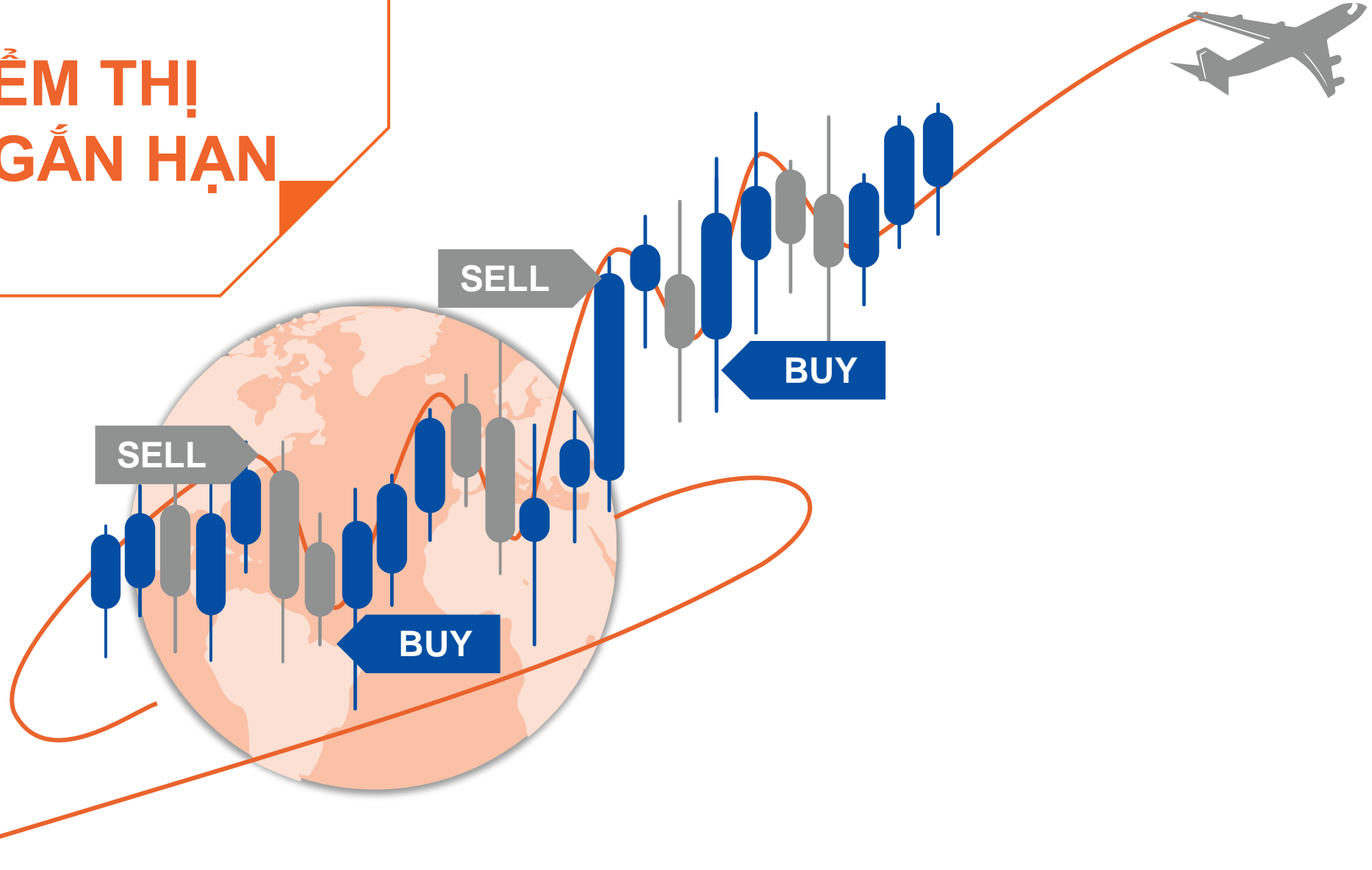


Khối ngoại mua ròng nhẹ 14 tỷ trước thời điểm cơ cấu của hai quỹ ETF



Nguồn: YSradar

QUAN ĐIỂM THỊ TRƯỜNG NGẮN HẠN



Quan điểm thị trường ngắn hạn

- Chúng tôi cho rằng chỉ số VN-Index có thể tiếp tục đi ngang quanh đường trung bình 20 phiên và điều chỉnh nhẹ ở phiên giao dịch kế tiếp. Điểm tích cực là dòng tiền có xu hướng gia tăng vào nhóm cổ phiếu vốn hóa vừa và nhỏ cho thấy rủi ro ngắn hạn đã có dấu hiệu giảm dần. Đồng thời, chỉ báo tâm lý ngắn hạn tăng nhẹ trong vùng bi quan quá mức cho thấy cơ hội ngắn hạn cũng dần xuất hiện.
- Xu hướng ngắn hạn của thị trường chung cũng được nâng từ mức GIẢM lên TRUNG TÍNH. Do đó, chúng tôi khuyến nghị các nhà đầu tư ngắn hạn có thể dừng bán và nắm giữ tỷ trọng cổ phiếu ở mức 30-35% danh mục. Đồng thời, nếu nhà đầu tư có khẩu vị rủi ro cao thì có thể xem xét mua mới với tỷ trọng thấp dưới 5% với các cổ phiếu xác nhận xu hướng tăng và có điểm Stock Rating trên 80 điểm.
- Tham khảo tín hiệu mua/bán cổ phiếu tại: <https://ysradar.yuanta.com.vn/>

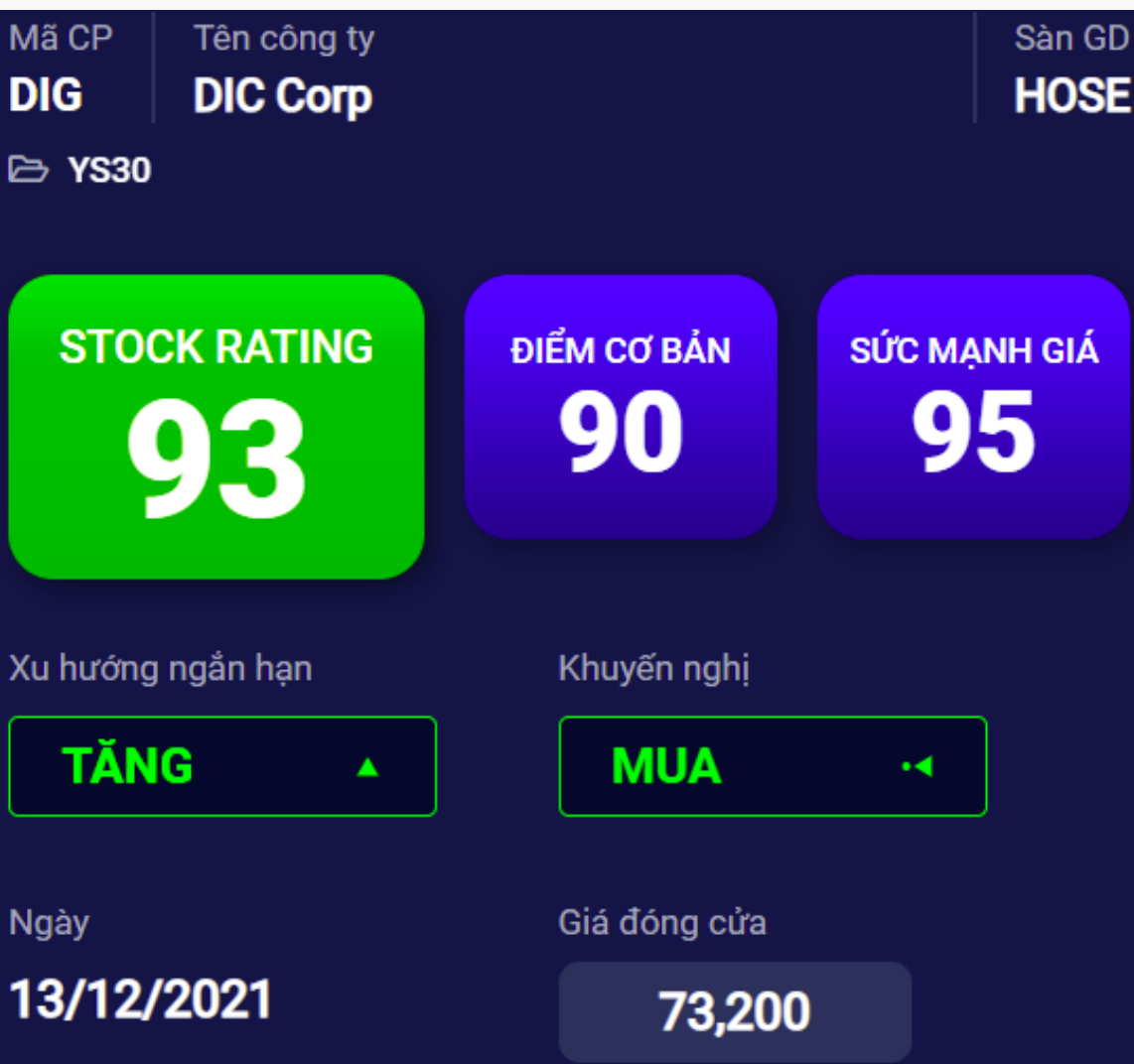


TIÊU ĐIỂM CỔ PHIẾU

DIG



DIG – Đồ thị giá trong giai đoạn tăng trưởng bền vững



Kháng cự ngắn hạn 76.00

Hỗ trợ ngắn hạn 61.83

Xu hướng ngắn hạn **TĂNG**

Kháng cự trung hạn 91.20

Hỗ trợ trung hạn 57.63

Xu hướng trung hạn **TĂNG**

DIG – Đồ thị giá trong giai đoạn tăng trưởng bền vững

- Mức Stock Rating của DIG ở mức 93 điểm cho nên chúng tôi duy trì đánh giá TÍCH CỰC mức xếp hạng tăng trưởng của cổ phiếu này. Điểm tích cực là Sức mạnh giá của DIG vẫn trên mức 90 điểm cho thấy đồ thị giá của DIG vẫn đang trong giai đoạn tăng trưởng bền vững.
- Đồ thị giá của DIG đóng cửa tăng 7% với KLGĐ tăng 37% so với mức KLGĐ trung bình 20 phiên. Đồng thời, đồ thị giá của DIG cũng có dấu hiệu thoát khỏi giai đoạn tích lũy, đặc biệt các chỉ báo xung lực đã hồi phục cho thấy lực cầu giá cao đã cải thiện tích cực hơn và xu hướng ngắn hạn cũng rõ ràng hơn.
- Xu hướng ngắn hạn của DIG cũng được nâng lên mức TĂNG. Do đó, chúng tôi khuyến nghị các nhà đầu tư ngắn hạn có thể xem xét MUA cổ phiếu DIG ở mức giá hiện tại với tỷ trọng cổ phiếu ở mức thấp.

Mã CP	DIG
Giá khuyến nghị	73.20
Giá hiện tại	73.20
Xu hướng ngắn hạn	TĂNG
Xu hướng trung hạn	TĂNG
Mức mục tiêu ngắn hạn	91.20
<i>Upside ngắn hạn so với giá hiện tại</i>	24.59%
Mức cắt lỗ ngắn hạn	68.67
Tỷ lệ lãi/lỗ trung bình	4.22
Thời gian nắm giữ dự kiến (phiên)	22
Tỷ trọng giải ngân tối ưu	5.00%
Khuyến nghị	MUA

DIG – Đồ thị giá trong giai đoạn tăng trưởng bền vững





Yuanta
Securities Vietnam



YS Radar

DANH MỤC YS30

VSC



VSC – Đồ thị giá giao dịch trong mô hình tam giác

- Mức Stock Rating của VSC ở mức 72 điểm cho nên chúng tôi duy trì đánh giá TRUNG TÍNH mức xếp hạng tăng trưởng của cổ phiếu này.
- Đồ thị giá của VSC đóng cửa tăng 2.8% với KLGĐ tăng nhẹ so với phiên trước đó. Đồng thời, đồ thị giá của VSC vẫn đang giao dịch trong mô hình tam giác cho thấy xu hướng TĂNG trung hạn vẫn còn tiếp diễn. Tuy nhiên, xu hướng ngắn hạn của VSC vẫn duy trì ở mức GIẢM cho nên các NĐT ngắn hạn chỉ nên QUAN SÁT cổ phiếu VSC.
- Đồ thị giá đang trong giai đoạn hồi phục kỹ thuật khi đồ thị giá đang rơi vào vùng quá bán cho thấy đồ thị giá khó có thể giảm thêm và theo hướng đi ngang với biên độ hẹp.



Diễn biến giá cổ phiếu VSC. Nguồn: YSVN



DANH MỤC KHUYẾN NGHỊ NGẮN HẠN



Danh mục khuyến nghị ngắn hạn

CP	Giá	Xu hướng ngắn hạn	Xu hướng trung hạn	Ngày khuyến nghị	Giao dịch T+	Giá mua ngắn hạn	Trailing Stop	%Lợi nhuận	Khuyến nghị
HDG	76.20	TĂNG	TĂNG	25/11/2021	T+13	68.80	71.46	10.76%	NẮM GIỮ
ITA	16.30	TĂNG	TĂNG	30/11/2021	T+10	12.90	13.27	26.36%	NẮM GIỮ
FRT	75.70	TĂNG	TĂNG	03/12/2021	T+7	63.00	64.73	20.16%	NẮM GIỮ
PVD	29.00	TĂNG	GIẢM	08/12/2021	T+4	28.30	26.37	2.47%	NẮM GIỮ
DGC	179.00	TĂNG	TĂNG	09/12/2021	T+3	169.00	167.55	5.92%	NẮM GIỮ
TPB	50.50	TĂNG	TĂNG	09/12/2021	T+3	51.10	48.10	-1.17%	NẮM GIỮ
DIG	73.20	TĂNG	TĂNG	14/12/2021	T+0	73.20	71.69	0.00%	MUA

Liên hệ

Phòng Nghiên cứu và Phân tích khối Khách hàng cá nhân

Nguyễn Thế Minh

Giám đốc Nghiên cứu Phân tích
+84 28 3622 6868 ext 3826
minh.nguyen@yuanta.com.vn

Quách Đức Khánh

Phó phòng Nghiên cứu Phân tích
+84 28 3622 6868 ext 3833
khanh.quach@yuanta.com.vn

Phạm Tấn Phát

Chuyên viên phân tích cao cấp
+84 28 3622 6868 ext 3880
phat.pham@yuanta.com.vn

Lý Thị Hiền

Trưởng phòng Nghiên cứu Phân tích
+84 28 3622 6868 ext 3908
hien.ly@yuanta.com.vn

Khổng Hữu Hiệp

Chuyên viên phân tích cao cấp
+84 28 3622 6868 ext 3912
hiep.khong@yuanta.com.vn

Nguyễn Trịnh Ngọc Hồng

Chuyên viên phân tích cao cấp
+84 28 3622 6868 ext 3832
hong.nguyen@yuanta.com.vn

Global Disclaimer

© 2020 Yuanta. All rights reserved. The information in this report has been compiled from sources we believe to be reliable, but we do not hold ourselves responsible for its completeness or accuracy. It is not an offer to sell or solicitation of an offer to buy any securities. All opinions and estimates included in this report constitute our judgment as of this date and are subject to change without notice.

This report provides general information only. Neither the information nor any opinion expressed herein constitutes an offer or invitation to make an offer to buy or sell securities or other investments. This material is prepared for general circulation to clients and is not intended to provide tailored investment advice and does not take into account the individual financial situation and objectives of any specific person who may receive this report. Investors should seek financial advice regarding the appropriateness of investing in any securities, investments or investment strategies discussed or recommended in this report. The information contained in this report has been compiled from sources believed to be reliable but no representation or warranty, express or implied, is made as to its accuracy, completeness or correctness. This report is not (and should not be construed as) a solicitation to act as securities broker or dealer in any jurisdiction by any person or company that is not legally permitted to carry on such business in that jurisdiction.

Yuanta research is distributed in the United States only to Major U.S. Institutional Investors (as defined in Rule 15a-6 under the Securities Exchange Act of 1934, as amended and SEC staff interpretations thereof). All transactions by a US person in the securities mentioned in this report must be effected through a registered broker-dealer under Section 15 of the Securities Exchange Act of 1934, as amended. Yuanta research is distributed in Taiwan by Yuanta Securities Investment Consulting. Yuanta research is distributed in Hong Kong by Yuanta Securities (Hong Kong) Co. Limited, which is licensed in Hong Kong by the Securities and Futures Commission for regulated activities, including Type 4 regulated activity (advising on securities). In Hong Kong, this research report may not be redistributed, retransmitted or disclosed, in whole or in part or any form or manner, without the express written consent of Yuanta Securities (Hong Kong) Co. Limited.