

# Morning Note

21/12/2021

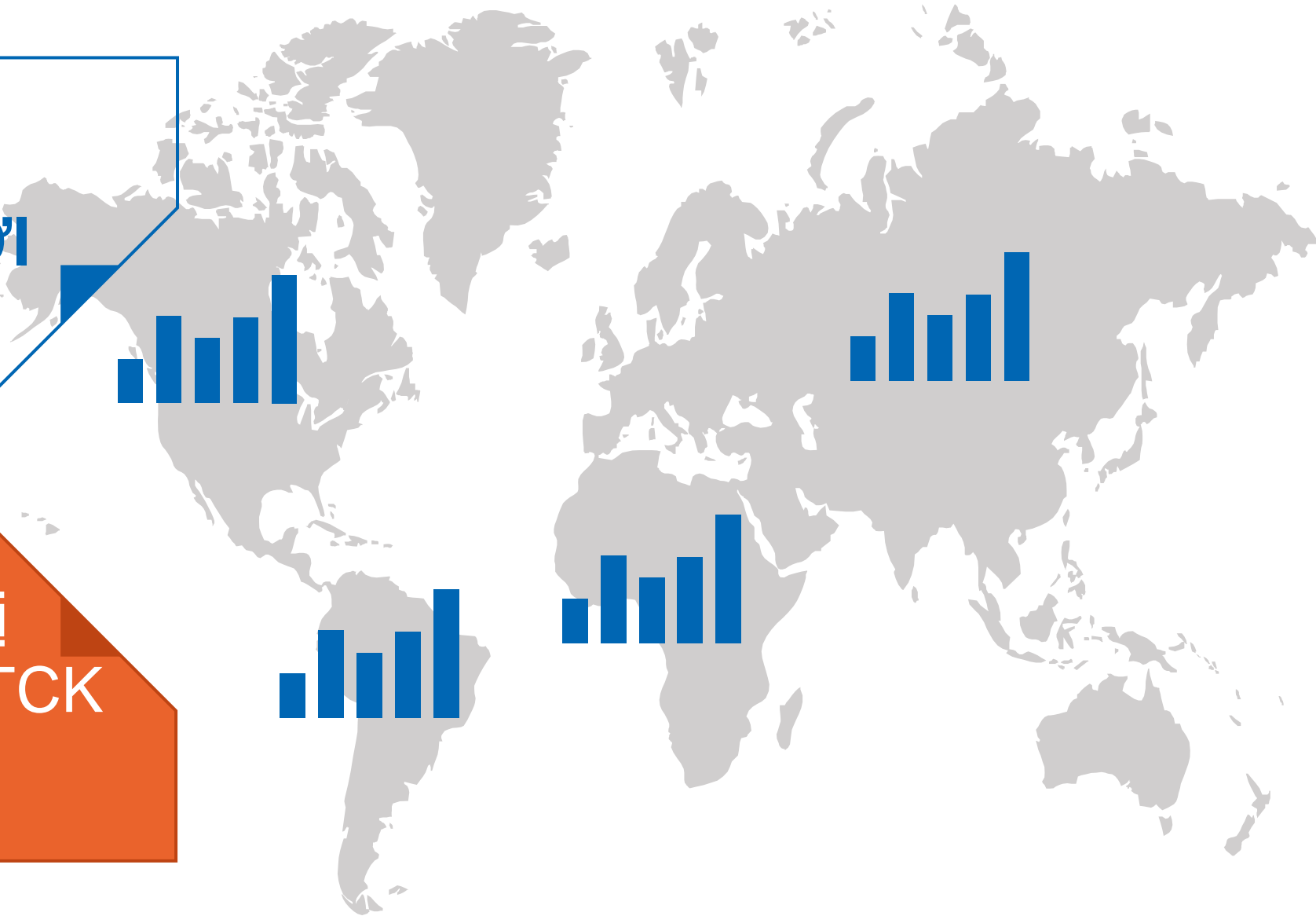


**VN-Index tiếp tục giằng co trong vùng  
1.470-1.480 điểm – VND, VIB**



## DIỄN BIẾN THỊ TRƯỜNG THẾ GIỚI

Nhận định diễn biến thị trường hàng hóa và TTCK thế giới



# Giá dầu Brent giảm mạnh do lo ngại biến chủng Omicron

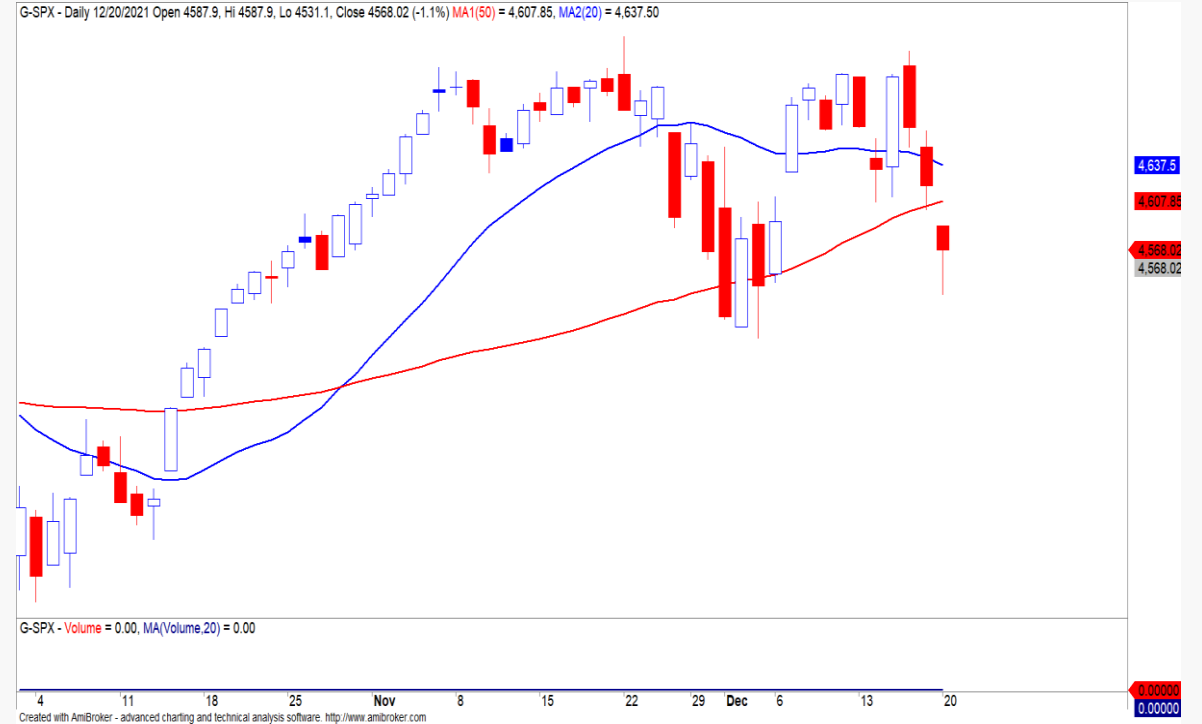
- Giá dầu Brent mở cửa giảm mạnh dưới mức \$70 do lo ngại biến chủng mới Omicron tác động tiêu cực lên tăng trưởng của nền kinh tế thế giới. Nhiều quốc gia châu Âu đã tiến hành áp dụng lệnh giãn cách trên toàn quốc. Cơ quan năng lượng quốc tế cũng đã cảnh báo biến chủng mới có thể làm suy giảm nhu cầu dầu và sản lượng gia tăng khi số lượng giàn khoan của Mỹ đã gia tăng hoạt động trở lại.
- Đồ thị giá của giá dầu Brent nhanh chóng thu hẹp đà giảm về cuối phiên khi lực cầu gia tăng tại mức hỗ trợ \$70. Đồng thời, với đà hồi phục này, xu hướng ngắn hạn của giá dầu Brent vẫn duy trì ở mức TĂNG.



Diễn biến giá dầu Brent. Nguồn: YSVN

# Phổ Wall giảm mạnh do lo ngại về sự hồi phục kinh tế toàn cầu

- Tâm lý bán tháo gia tăng vào đầu phiên do các NĐT lo ngại về biến chứng mới có thể tác động tiêu cực lên đà hồi phục của nền kinh tế toàn cầu. Đồng thời, gây thêm áp lực bán tháo gia tăng trên thị trường, Thượng nghị sỹ Mỹ không ủng hộ đạo luật an sinh xã hội mới của Tổng thống Biden với giá trị 1.9 nghìn tỷ USD.
- Hầu hết các chỉ số đều giảm trên 1%, trong đó chỉ số Dow Jones và S&P500 xuất hiện khoảng trống giảm giá. Đặc biệt, đồ thị giá của chỉ số S&P500 giảm dưới đường trung bình 50 ngày.
- Xu hướng ngắn hạn của hai chỉ số Dow Jones và Nasdaq đã bị hạ xuống mức GIẢM. Còn xu hướng ngắn hạn của S&P500 vẫn duy trì ở mức TĂNG.

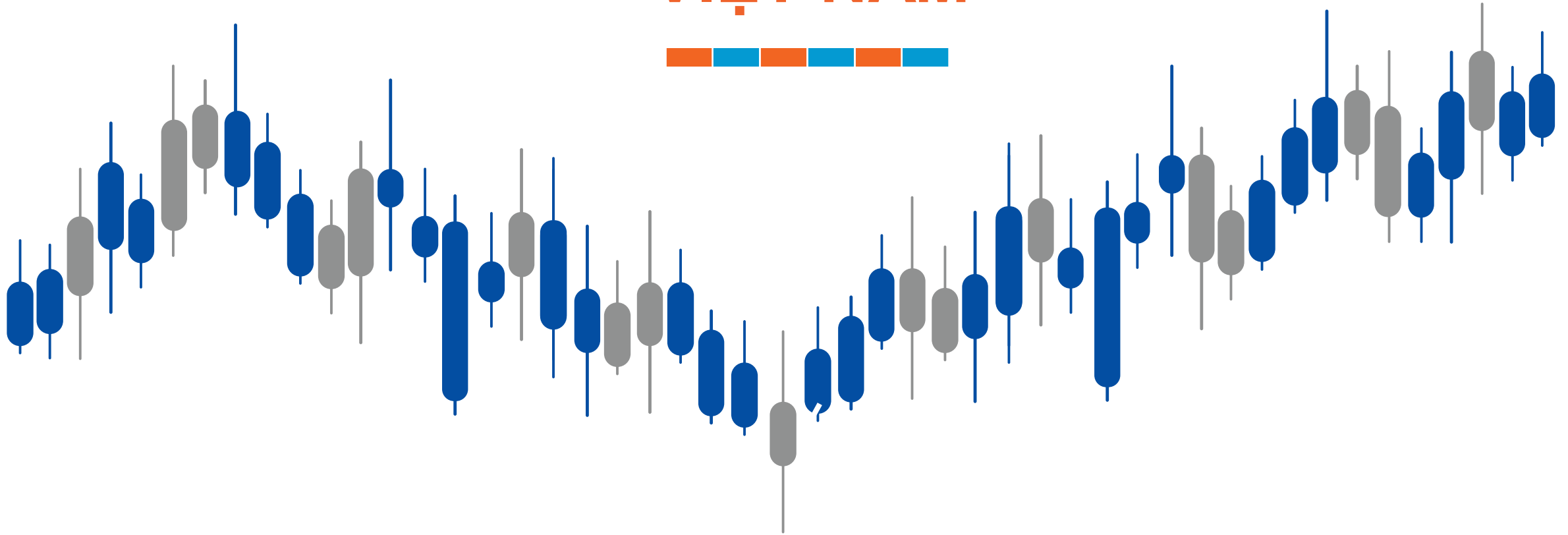


Diễn biến chỉ số S&P500. Nguồn: YSVN

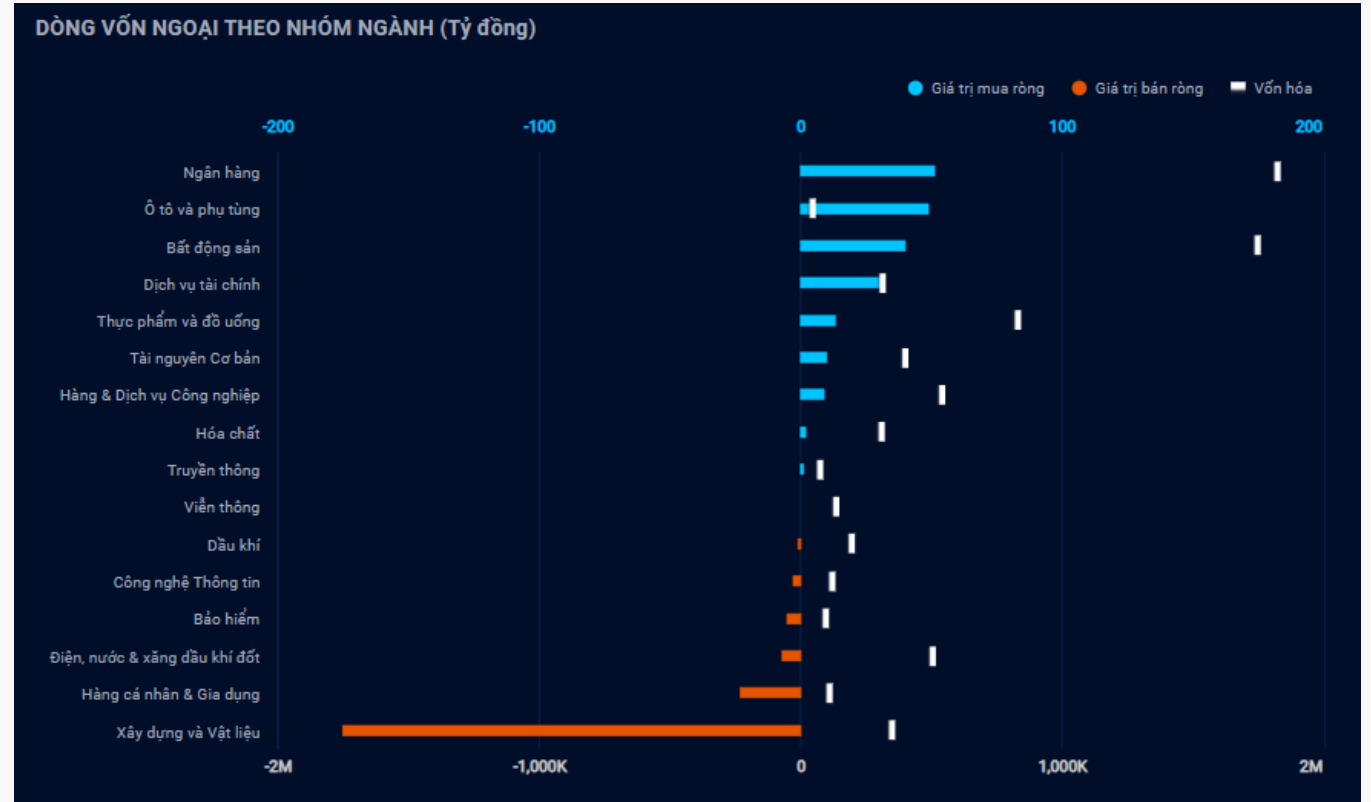
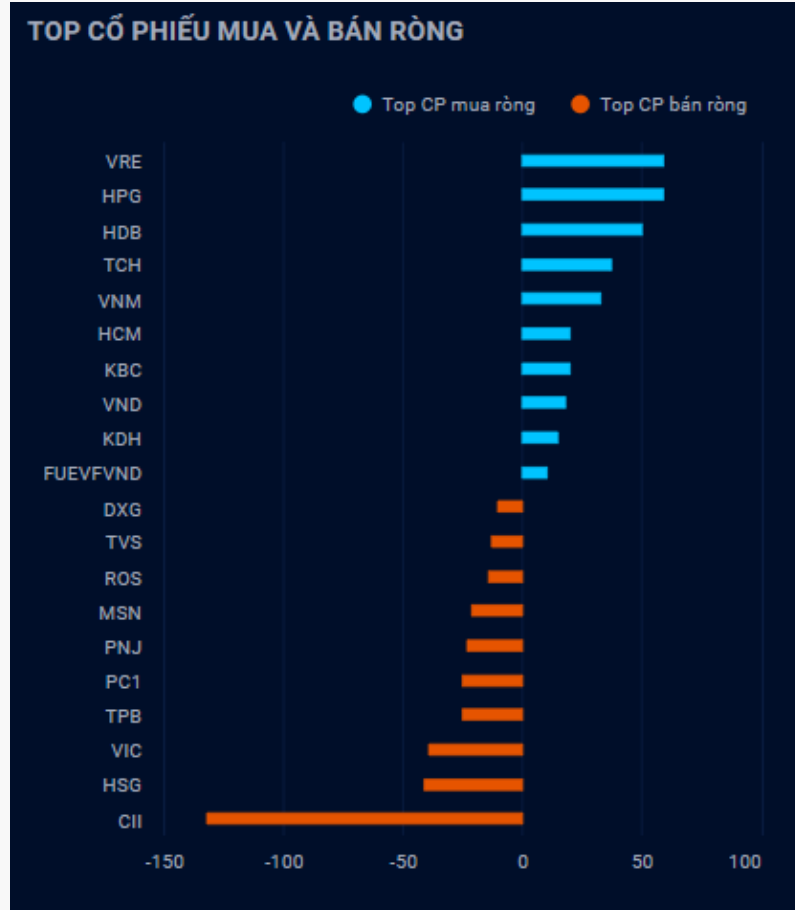
# Diễn biến các quỹ ETF

Mã	Ngày	Thay đổi (.000)	M/B ước tính (tỷ)	Tỷ lệ Premium
VanEck	20/12	-	-	-0.91%
DB FTSE	17/12	-	-	-0.32%
Ishares MSCI Frontier 100 ETF	17/12	-	-	-0.66%
Kim Kindex VN30	17/12	-	-	-0.83%
Premia MSCI	17/12	-	-	-0.10%
Fubon FTSE	20/12	-	-	-0.96%
E1VFN30	20/12	100	3	0.28%
FUEVFN30	20/12	(600)	(17)	0.64%
FUESSVFL	16/12	-	-	2.42%

# DIỄN BIẾN THỊ TRƯỜNG VIỆT NAM

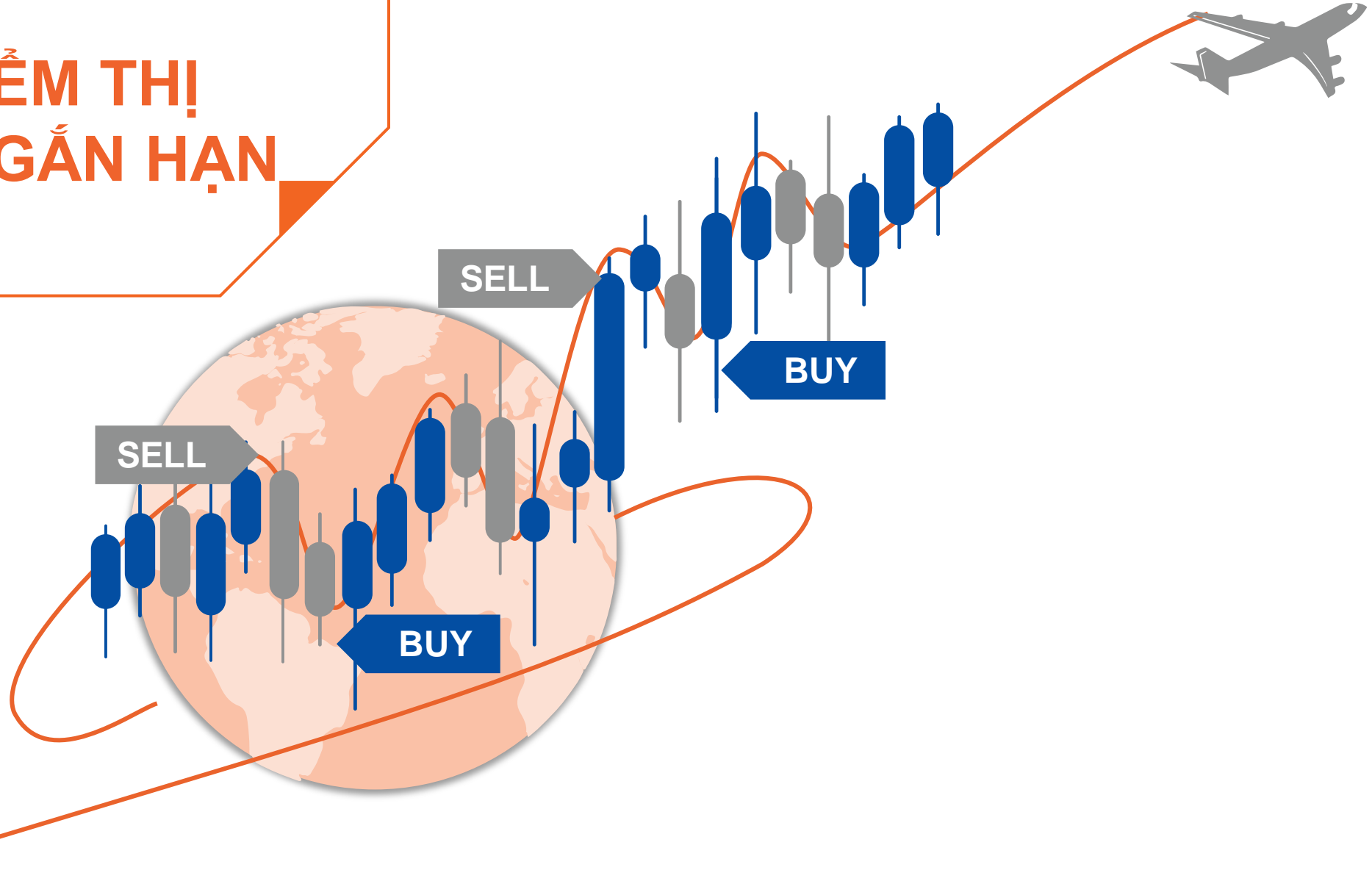


# Khối ngoại giao dịch cân bằng



Nguồn: YSradar

# QUAN ĐIỂM THỊ TRƯỜNG NGẮN HẠN





# Quan điểm thị trường ngắn hạn

- Chúng tôi cho rằng chỉ số VN-Index có thể sẽ biến động trong vùng 1,470 – 1,480 điểm và có thể tăng trở lại ở phiên giao dịch kế tiếp. Đồng thời, nhóm cổ phiếu vốn hóa lớn vẫn đang trong giai đoạn tích lũy và dòng tiền ngắn hạn chưa gia tăng vào nhóm cổ phiếu này cho thấy xu hướng ngắn hạn chưa thể rõ ràng và dòng tiền có thể sẽ còn phân hóa giữa các nhóm cổ phiếu. Ngoài ra, chỉ báo tâm lý ngắn hạn tăng nhẹ cho thấy chiến lược ngắn hạn vẫn là nắm giữ tỷ trọng thấp và không bán ra ở giai đoạn hiện tại.
- Xu hướng ngắn hạn của thị trường chung vẫn duy trì ở mức TRUNG TÍNH. Do đó, chúng tôi khuyến nghị các nhà đầu tư ngắn hạn có thể tiếp tục nắm giữ tỷ trọng cổ phiếu ở mức 35-40% danh mục và dừng bán ra ở giai đoạn hiện tại. Đồng thời, các nhà đầu tư ngắn hạn có thể xem xét mua mới với tỷ trọng thấp dưới 5% với các cổ phiếu đã xác nhận xu hướng tăng và có điểm Stock Rating trên 80 điểm.
- Tham khảo tín hiệu mua/bán cổ phiếu tại: <https://ysradar.yuanta.com.vn/>



Yuanta  
Securities Vietnam



YS Radar

# TIÊU ĐIỂM CỔ PHIẾU

VND



# VND – Hình thành mô hình tam giác củng cố trung hạn

Mã CP <b>VND</b>	Tên công ty <b>Chứng khoán VNDIRECT</b>	Sàn GD <b>HOSE</b>
YS30		
<b>STOCK RATING</b> <b>98</b>	<b>ĐIỂM CƠ BẢN</b> <b>99</b>	<b>SỨC MẠNH GIÁ</b> <b>96</b>
Xu hướng ngắn hạn <b>TĂNG</b> ▲	Khuyến nghị <b>MUA</b> ▲	
Ngày <b>20/12/2021</b>	Giá đóng cửa <b>85,200</b>	

Kháng cự ngắn hạn 103.77

Hỗ trợ ngắn hạn 75.79

Xu hướng ngắn hạn **TĂNG**

Kháng cự trung hạn 103.77

Hỗ trợ trung hạn 70.21

Xu hướng trung hạn **TĂNG**

# VND – Hình thành mô hình tam giác củng cố trung hạn

- Mức Stock Rating của VND ở mức 98 điểm cho nên chúng tôi duy trì đánh giá TÍCH CỰC mức xếp hạng tăng trưởng của cổ phiếu này.
- Đồ thị giá của VND đóng cửa tăng 6.5% và xác lập mức cao nhất 52 tuần với KLGĐ tăng 46% so với mức KLGĐ trung bình 20 phiên. Đồng thời, đồ thị giá có dấu hiệu bước vào giai đoạn biến động mạnh theo chiều hướng tích cực cho thấy đồ thị giá có thể sẽ tiếp tục hướng về các mức cao hơn với mức kháng cự kế tiếp là 103.77.
- Xu hướng ngắn hạn của VND cũng được nâng lên mức TĂNG. Đồng thời, đồ thị giá hình thành mô hình tam giác cho thấy xu hướng TĂNG trung hạn có thể tiếp duy trì. Do đó, chúng tôi khuyến nghị các nhà đầu tư ngắn hạn có thể xem xét MUA ở mức giá hiện tại với tỷ trọng thấp dưới 5%.

Mã CP	VND
Giá khuyến nghị	85.20
Giá hiện tại	85.20
Xu hướng ngắn hạn	<b>TĂNG</b>
Xu hướng trung hạn	<b>TĂNG</b>
Mức mục tiêu ngắn hạn	<b>103.77</b>
<i>Upside ngắn hạn so với giá hiện tại</i>	21.80%
Mức cắt lỗ ngắn hạn	<b>79.27</b>
Tỷ lệ lãi/lỗ trung bình	4.04
Thời gian nắm giữ dự kiến (phiên)	27
Tỷ trọng giải ngân tối ưu	5.00%
Khuyến nghị	<b>MUA</b>

# VND – Hình thành mô hình tam giác củng cố trung hạn





Yuanta  
Securities Vietnam



YS Radar

# DANH MỤC YS30

VIB



# VIB – Xuất hiện tín hiệu mua ngắn hạn

- Mức Stock Rating của VIB ở mức 76 điểm cho nên chúng tôi duy trì đánh giá TRUNG TÍNH mức xếp hạng tăng trưởng của cổ phiếu này.
- Đồ thị giá của VIB đóng cửa tăng 3.8% và đạt mức cao nhất trong 3 tháng qua với KLGD tăng 37% so với KLGD trung bình 20 phiên. Đồng thời, đồ thị giá có dấu hiệu kết thúc giai đoạn tích lũy và bước vào giai đoạn biến động mạnh theo chiều hướng tích cực cho thấy xu hướng TĂNG ngắn hạn có thể mở rộng về các mức cao hơn.
- Hệ thống chỉ báo xu hướng của chúng tôi đã cảnh báo tín hiệu MUA cho nên các nhà đầu tư ngắn hạn có thể xem xét MUA mới cổ phiếu này với mục tiêu kỳ vọng là 56.50 và tỷ trọng thấp dưới 5%.



*Diễn biến giá cổ phiếu VIB. Nguồn: YSVN*



# DANH MỤC KHUYẾN NGHỊ NGẮN HẠN





# Danh mục khuyến nghị ngắn hạn

CP	Giá	Xu hướng ngắn hạn	Xu hướng trung hạn	Ngày khuyến nghị	Giao dịch T+	Giá mua ngắn hạn	Trailing Stop	%Lợi nhuận	Khuyến nghị
HDG	74.00	TĂNG	TĂNG	25/11/2021	T+18	68.80	71.46	7.56%	NẮM GIỮ
ITA	16.90	TĂNG	TĂNG	30/11/2021	T+15	12.90	15.23	31.01%	NẮM GIỮ
FRT	87.20	TĂNG	TĂNG	03/12/2021	T+12	63.00	71.23	38.41%	NẮM GIỮ
PVD	26.75	GIẢM	GIẢM	08/12/2021	T+9	28.30	26.80	-5.48%	BÁN
DGC	167.50	GIẢM	TĂNG	09/12/2021	T+8	169.00	167.61	-0.89%	BÁN
TPB	39.80	TĂNG	TĂNG	09/12/2021	T+8	37.85	35.63	5.15%	NẮM GIỮ
DIG	87.00	TĂNG	TĂNG	14/12/2021	T+5	73.20	80.71	18.85%	NẮM GIỮ
VNE	13.60	TĂNG	TĂNG	15/12/2021	T+4	13.30	12.84	2.26%	NẮM GIỮ
PDR	95.50	TĂNG	TĂNG	17/12/2021	T+2	97.70	91.81	-2.25%	NẮM GIỮ
VND	85.20	TĂNG	TĂNG	21/12/2021	T+0	85.20	81.44	0.00%	MUA

# Liên hệ

## Phòng Nghiên cứu và Phân tích khối Khách hàng cá nhân

### **Nguyễn Thế Minh**

Giám đốc Nghiên cứu Phân tích  
+84 28 3622 6868 ext 3826  
[minh.nguyen@yuanta.com.vn](mailto:minh.nguyen@yuanta.com.vn)

### **Quách Đức Khánh**

Phó phòng Nghiên cứu Phân tích  
+84 28 3622 6868 ext 3833  
[khanh.quach@yuanta.com.vn](mailto:khanh.quach@yuanta.com.vn)

### **Phạm Tấn Phát**

Chuyên viên phân tích cao cấp  
+84 28 3622 6868 ext 3880  
[phat.pham@yuanta.com.vn](mailto:phat.pham@yuanta.com.vn)

### **Lý Thị Hiền**

Trưởng phòng Nghiên cứu Phân tích  
+84 28 3622 6868 ext 3908  
[hien.ly@yuanta.com.vn](mailto:hien.ly@yuanta.com.vn)

### **Khổng Hữu Hiệp**

Chuyên viên phân tích cao cấp  
+84 28 3622 6868 ext 3912  
[hiep.khong@yuanta.com.vn](mailto:hiep.khong@yuanta.com.vn)

### **Nguyễn Trịnh Ngọc Hồng**

Chuyên viên phân tích cao cấp  
+84 28 3622 6868 ext 3832  
[hong.nguyen@yuanta.com.vn](mailto:hong.nguyen@yuanta.com.vn)

# Global Disclaimer

© 2020 Yuanta. All rights reserved. The information in this report has been compiled from sources we believe to be reliable, but we do not hold ourselves responsible for its completeness or accuracy. It is not an offer to sell or solicitation of an offer to buy any securities. All opinions and estimates included in this report constitute our judgment as of this date and are subject to change without notice.

This report provides general information only. Neither the information nor any opinion expressed herein constitutes an offer or invitation to make an offer to buy or sell securities or other investments. This material is prepared for general circulation to clients and is not intended to provide tailored investment advice and does not take into account the individual financial situation and objectives of any specific person who may receive this report. Investors should seek financial advice regarding the appropriateness of investing in any securities, investments or investment strategies discussed or recommended in this report. The information contained in this report has been compiled from sources believed to be reliable but no representation or warranty, express or implied, is made as to its accuracy, completeness or correctness. This report is not (and should not be construed as) a solicitation to act as securities broker or dealer in any jurisdiction by any person or company that is not legally permitted to carry on such business in that jurisdiction.

Yuanta research is distributed in the United States only to Major U.S. Institutional Investors (as defined in Rule 15a-6 under the Securities Exchange Act of 1934, as amended and SEC staff interpretations thereof). All transactions by a US person in the securities mentioned in this report must be effected through a registered broker-dealer under Section 15 of the Securities Exchange Act of 1934, as amended. Yuanta research is distributed in Taiwan by Yuanta Securities Investment Consulting. Yuanta research is distributed in Hong Kong by Yuanta Securities (Hong Kong) Co. Limited, which is licensed in Hong Kong by the Securities and Futures Commission for regulated activities, including Type 4 regulated activity (advising on securities). In Hong Kong, this research report may not be redistributed, retransmitted or disclosed, in whole or in part or any form or manner, without the express written consent of Yuanta Securities (Hong Kong) Co. Limited.