

Morning Note

22/12/2021



Thị trường có thể biến động mạnh hơn về cuối phiên – Nhóm BĐS – GVR



DIỄN BIẾN THỊ TRƯỜNG THẾ GIỚI

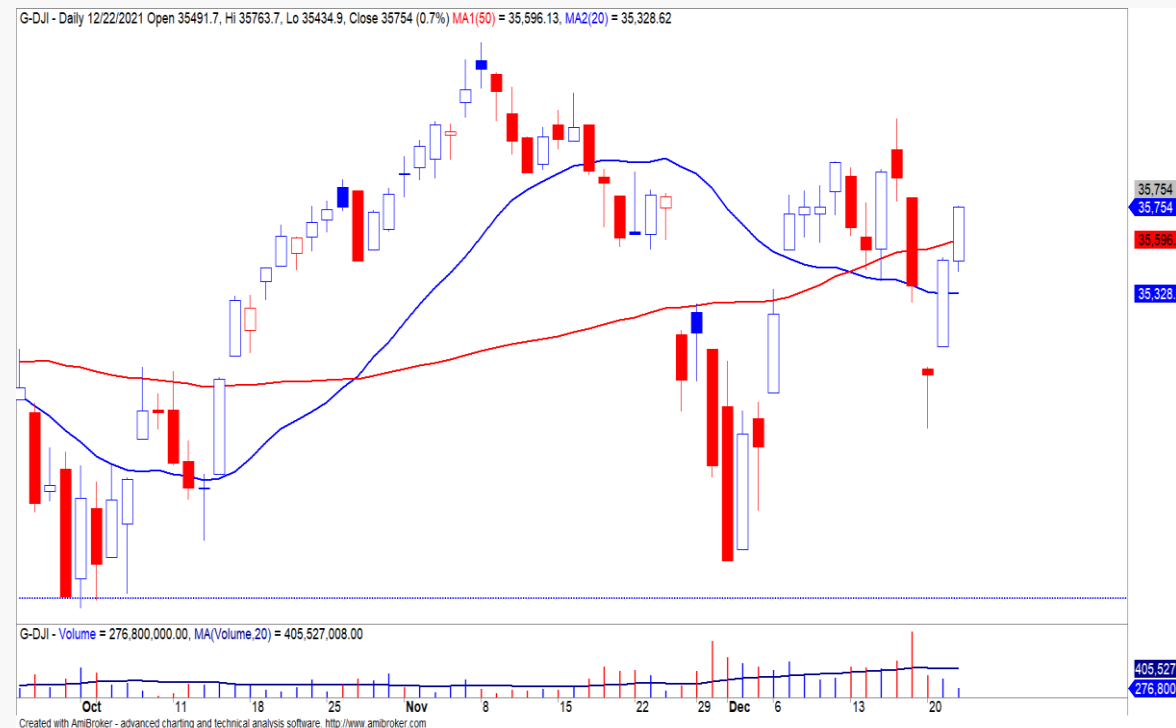
Nhận định diễn biến thị trường hàng hóa và TTCK thế giới





Phố Wall hồi phục mạnh do lạc quan về tình hình dịch bệnh

- Phố Wall hồi phục mạnh do tâm lý bớt lo ngại về biến chủng Omicron, đặc biệt thuốc điều trị Pfizer có thể giảm tỷ lệ nhập viện đến 89%. Đồng thời, tâm lý NĐT cũng được củng cố lạc quan hơn số liệu GDP quý 3/2021 đã được công bố tăng 2.3%, cao hơn mức ước tính trước đó 2.1%.
- Chỉ số Dow Jones đóng cửa tăng 0.7% và đồ thị giá vượt lên trên đường trung bình 50 ngày, nhưng KLGĐ vẫn ở mức thấp cho thấy dòng tiền ngắn hạn vẫn chưa sẵn sàng quay trở lại thị trường. Đồng thời, xu hướng ngắn hạn của chỉ số Dow Jones và Nasdaq vẫn duy trì ở mức GIẢM cho nên chúng tôi đánh giá đây chỉ là các nhịp hồi phục kỹ thuật.



Diễn biến chỉ số Nasdaq. Nguồn: YSVN

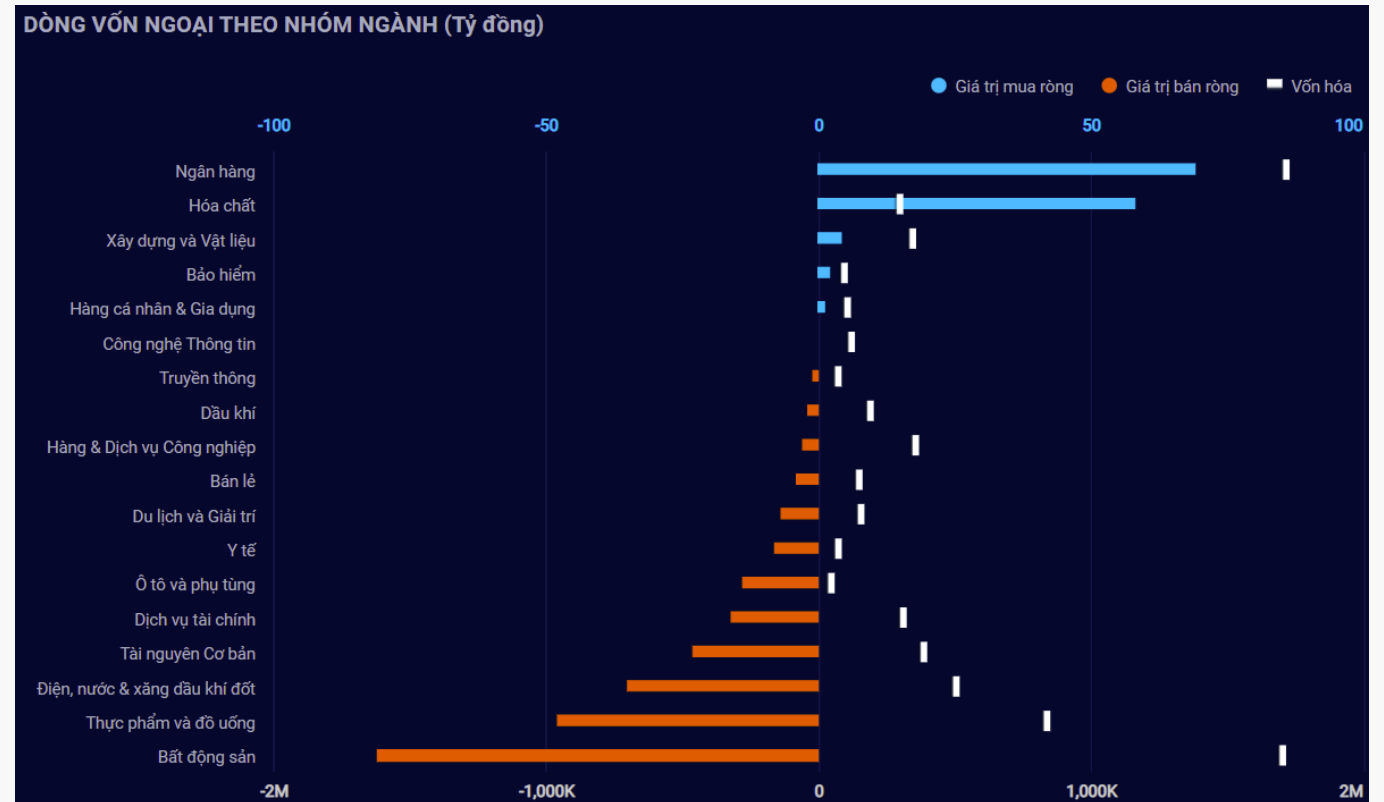
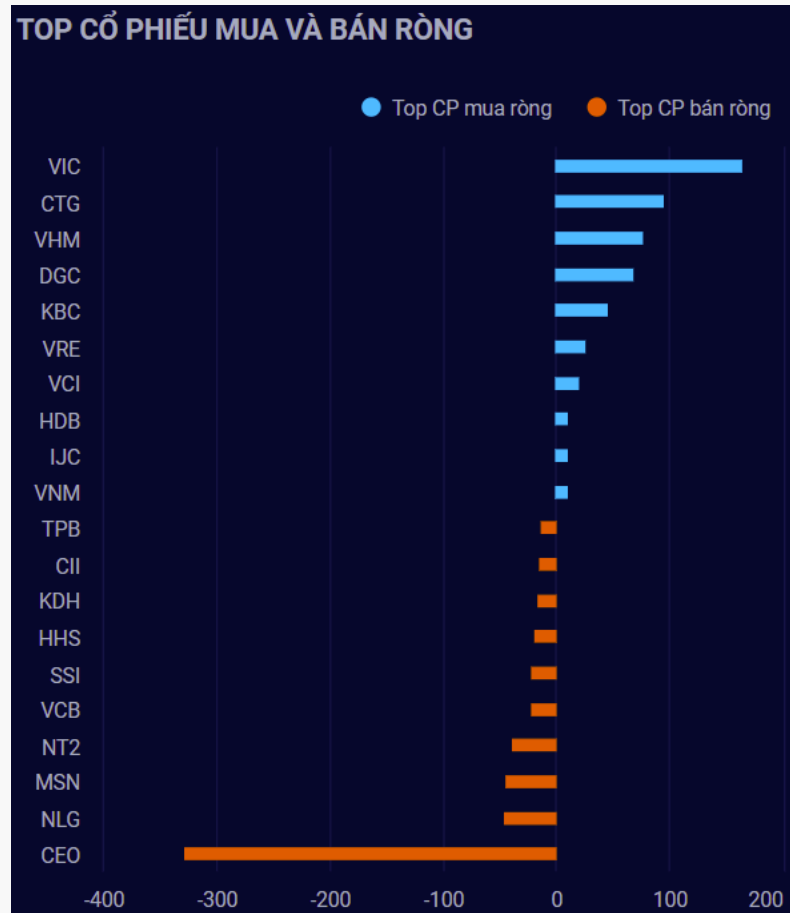
Diễn biến các quỹ ETF

Mã	Ngày	Thay đổi (.000)	M/B ước tính (tỷ)	Tỷ lệ Premium
VanEck	22/12	-	-	0.07%
DB FTSE	21/12	-	-	-0.15%
Ishares MSCI Frontier 100 ETF	21/12	-	-	0.54%
Kim Kindex VN30	21/12	-	-	0.05%
Premia MSCI	21/12	-	-	0.24%
Fubon FTSE	22/12	-	-	-0.23%
E1VFN30	21/12	1,800	46	-0.14%
FUEVFN30	21/12	400	11	-0.30%
FUESSVFL	21/12	-	-	0.89%

DIỄN BIẾN THỊ TRƯỜNG VIỆT NAM

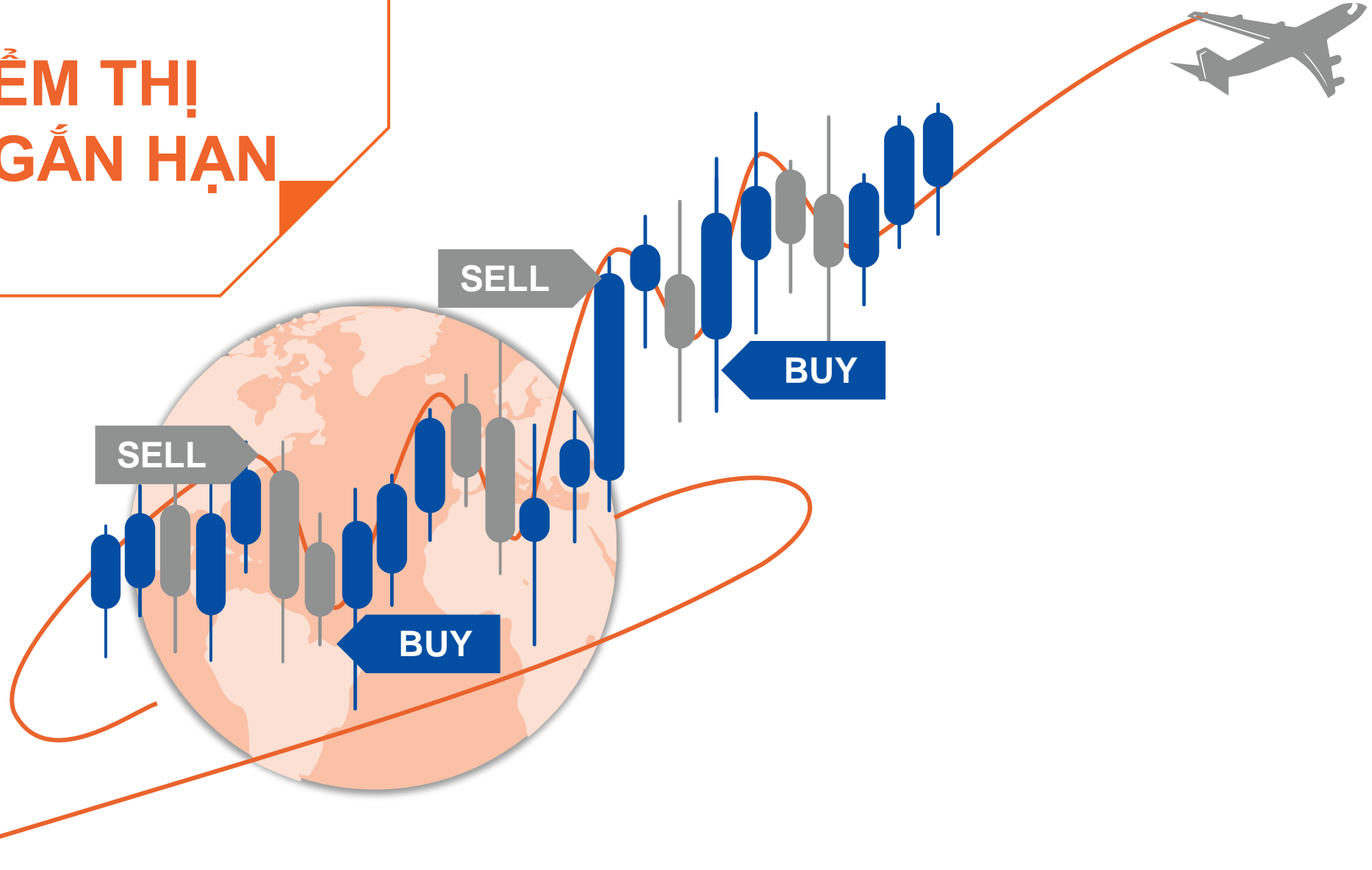


Khối ngoại giảm nhẹ bán ròng còn 110 tỷ, tỷ lệ giá trị giao dịch của khối ngoại giảm mức thấp 3.51%



Nguồn: YSradar

QUAN ĐIỂM THỊ TRƯỜNG NGẮN HẠN



Quan điểm thị trường ngắn hạn

- Chúng tôi cho rằng thị trường có thể sẽ còn tiếp tục giằng co vào đầu phiên và các chỉ số có thể sẽ biến động mạnh hơn vào cuối phiên. Điểm tích cực là khối lượng giao dịch đã gia tăng trở lại, nhưng dòng tiền vẫn chủ yếu tập trung ở nhóm cổ phiếu vốn hóa vừa và nhỏ. Trong khi đó, nhóm cổ phiếu vốn hóa lớn tiếp tục đi ngang hoặc giảm, đặc biệt là nhóm cổ phiếu thép giảm về gần vùng đáy tháng 07/2021 cho thấy lực cầu có thể sẽ gia tăng trong ngắn hạn. Tuy nhiên, chỉ báo tâm lý ngắn hạn vẫn ở mức thấp cho thấy các NĐT vẫn còn thận trọng với xu hướng chung của thị trường.
- Xu hướng ngắn hạn của thị trường chung vẫn duy trì ở mức TRUNG TÍNH. Do đó, chúng tôi khuyến nghị các nhà đầu tư ngắn hạn có thể duy trì tỷ trọng cổ phiếu 35-40% danh mục và chỉ nên xem xét mua mới với tỷ trọng thấp.
- Tham khảo tín hiệu mua/bán cổ phiếu tại: <https://ysradar.yuanta.com.vn/>



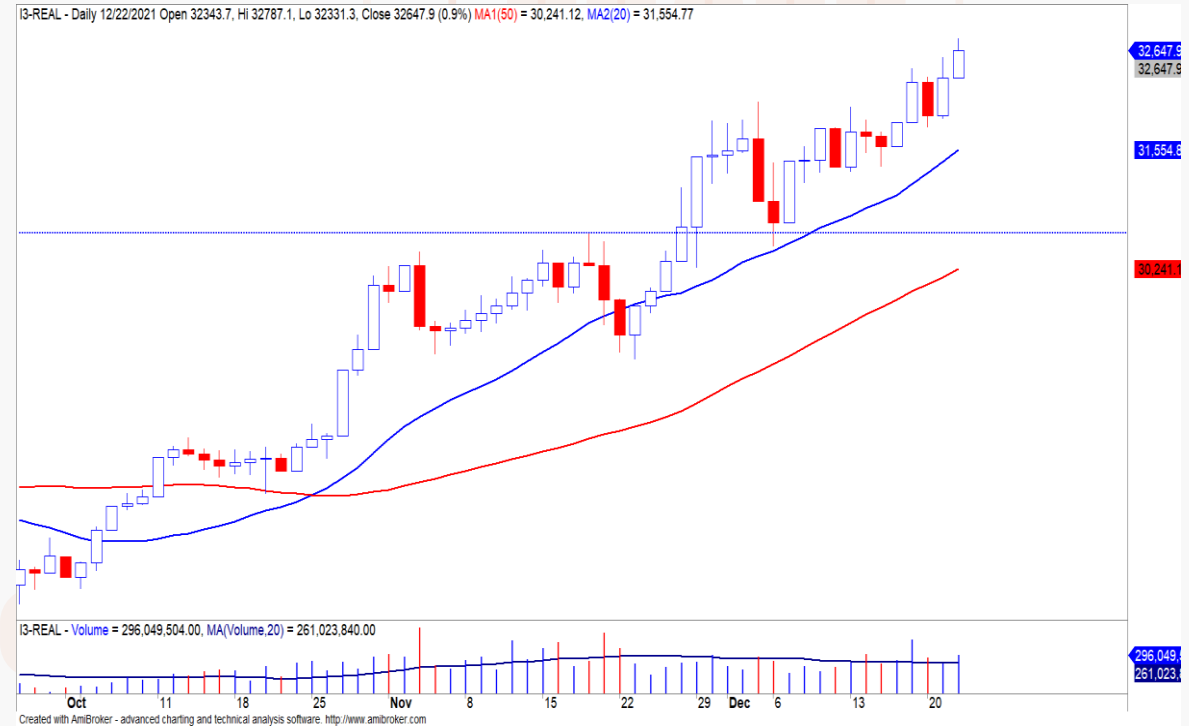
TIÊU ĐIỂM NGÀNH

Bất động sản



Nhóm BĐS bắt đầu xuất hiện các CP tăng nóng

- Mức Sector Rating của nhóm BĐS ở mức 74 điểm cho nên chúng tôi duy trì đánh giá TRUNG TÍNH mức xếp hạng tăng trưởng của nhóm cổ phiếu này.
- Đồ thị giá của chỉ số nhóm BĐS tiếp tục đạt mức cao nhất 52 tuần với KLGĐ vẫn duy trì mức cao trên mức KLGĐ trung bình 20 phiên. Đồng thời, đồ thị giá có dấu hiệu bước vào giai đoạn tích lũy cho thấy đà tăng có dấu hiệu suy yếu. Ngoài ra, nhóm BĐS bắt đầu xuất hiện nhiều cổ phiếu đã bước vào giai đoạn tăng nóng, trong đó có CEO và DIG với mức Sức mạnh giá quanh mức 98 điểm cho thấy dự địa tăng giá của hai cổ phiếu này có thể không còn nhiều.
- Chúng tôi khuyến nghị các NĐT có thể dừng mua hai cổ phiếu CEO và DIG. Đồng thời, các NĐT ngắn hạn có thể chốt lời một phần tỷ trọng đang nắm giữ ở hai cổ phiếu này.



Diễn biến chỉ số nhóm BĐS. Nguồn: YSVN



Yuanta
Securities Vietnam



YS Radar

DANH MỤC YS30

GVR



GVR – Đánh giá tích cực mức xếp hạng tăng trưởng

- Mức Stock Rating của GVR ở mức 69 điểm cho nên chúng tôi vẫn duy trì đánh giá TRUNG TÍNH mức xếp hạng tăng trưởng của cổ phiếu này.
- Đồ thị giá của GVR đóng cửa tăng 3.4% với KLGD tăng đột biến so với mức KLGD trung bình 20 phiên và đồ thị giá tiến sát mức kháng cự ngắn hạn 39.57. Đồng thời, đồ thị giá có dấu hiệu bước vào giai đoạn biến động mạnh cho thấy xu hướng ngắn hạn có thể rõ ràng hơn trong vài phiên tới.
- Xu hướng ngắn hạn của GVR vẫn duy trì ở mức GIẢM. Do đó, chúng tôi khuyến nghị các NĐT ngắn hạn có thể tiếp tục QUAN SÁT cổ phiếu và có thể xem xét mua nếu đồ thị giá vượt lên mức kháng cự 39.57.



Diễn biến giá cổ phiếu GVR. Nguồn: YSVN



DANH MỤC KHUYẾN NGHỊ NGẮN HẠN



Danh mục khuyến nghị ngắn hạn

CP	Giá	Xu hướng ngắn hạn	Xu hướng trung hạn	Ngày khuyến nghị	Giao dịch T+	Giá mua ngắn hạn	Trailing Stop	%Lợi nhuận	Khuyến nghị
HDG	66.80	TĂNG	TĂNG	25/11/2021	T+20	57.36	59.58	16.45%	NẮM GIỮ
ITA	18.10	TĂNG	TĂNG	30/11/2021	T+17	12.90	15.23	40.31%	NẮM GIỮ
FRT	87.50	TĂNG	TĂNG	03/12/2021	T+14	63.00	80.62	38.89%	NẮM GIỮ
TPB	38.00	TĂNG	TĂNG	09/12/2021	T+10	37.85	36.34	0.39%	NẮM GIỮ
DIG	96.30	TĂNG	TĂNG	14/12/2021	T+7	73.20	80.71	31.56%	NẮM GIỮ
VNE	13.70	TĂNG	TĂNG	15/12/2021	T+6	13.30	12.84	3.01%	NẮM GIỮ
PDR	94.20	TĂNG	TĂNG	17/12/2021	T+4	97.70	91.81	-3.58%	NẮM GIỮ
VND	83.30	TĂNG	TĂNG	21/12/2021	T+2	85.20	78.54	-2.23%	NẮM GIỮ
DPM	54.00	TĂNG	TĂNG	22/12/2021	T+1	53.90	47.65	0.19%	NẮM GIỮ

Liên hệ

Phòng Nghiên cứu và Phân tích khối Khách hàng cá nhân

Nguyễn Thế Minh

Giám đốc Nghiên cứu Phân tích
+84 28 3622 6868 ext 3826
minh.nguyen@yuanta.com.vn

Quách Đức Khánh

Phó phòng Nghiên cứu Phân tích
+84 28 3622 6868 ext 3833
khanh.quach@yuanta.com.vn

Phạm Tấn Phát

Chuyên viên phân tích cao cấp
+84 28 3622 6868 ext 3880
phat.pham@yuanta.com.vn

Lý Thị Hiền

Trưởng phòng Nghiên cứu Phân tích
+84 28 3622 6868 ext 3908
hien.ly@yuanta.com.vn

Khổng Hữu Hiệp

Chuyên viên phân tích cao cấp
+84 28 3622 6868 ext 3912
hiiep.khong@yuanta.com.vn

Nguyễn Trịnh Ngọc Hồng

Chuyên viên phân tích cao cấp
+84 28 3622 6868 ext 3832
hong.nguyen@yuanta.com.vn

Global Disclaimer

© 2020 Yuanta. All rights reserved. The information in this report has been compiled from sources we believe to be reliable, but we do not hold ourselves responsible for its completeness or accuracy. It is not an offer to sell or solicitation of an offer to buy any securities. All opinions and estimates included in this report constitute our judgment as of this date and are subject to change without notice.

This report provides general information only. Neither the information nor any opinion expressed herein constitutes an offer or invitation to make an offer to buy or sell securities or other investments. This material is prepared for general circulation to clients and is not intended to provide tailored investment advice and does not take into account the individual financial situation and objectives of any specific person who may receive this report. Investors should seek financial advice regarding the appropriateness of investing in any securities, investments or investment strategies discussed or recommended in this report. The information contained in this report has been compiled from sources believed to be reliable but no representation or warranty, express or implied, is made as to its accuracy, completeness or correctness. This report is not (and should not be construed as) a solicitation to act as securities broker or dealer in any jurisdiction by any person or company that is not legally permitted to carry on such business in that jurisdiction.

Yuanta research is distributed in the United States only to Major U.S. Institutional Investors (as defined in Rule 15a-6 under the Securities Exchange Act of 1934, as amended and SEC staff interpretations thereof). All transactions by a US person in the securities mentioned in this report must be effected through a registered broker-dealer under Section 15 of the Securities Exchange Act of 1934, as amended. Yuanta research is distributed in Taiwan by Yuanta Securities Investment Consulting. Yuanta research is distributed in Hong Kong by Yuanta Securities (Hong Kong) Co. Limited, which is licensed in Hong Kong by the Securities and Futures Commission for regulated activities, including Type 4 regulated activity (advising on securities). In Hong Kong, this research report may not be redistributed, retransmitted or disclosed, in whole or in part or any form or manner, without the express written consent of Yuanta Securities (Hong Kong) Co. Limited.