

Kháng cự mạnh tại vùng 1542-1545 điểm

07/01/2022

Diễn biến hợp đồng

Đơn vị	Điểm	Điểm	KLGD	Ngày đảo hạn	Ngày còn lại
VN30F2201	1539.6	-5.5	109,279	20/01	12
VN30F2202	1526.0	-17.0	255	17/02	40
VN30F2203	1535.9	-7.4	34	17/03	68
VN30F2206	1536.1	-5.9	26	16/06	159

Nguồn: Bloomberg – YSVN

Thay đổi khối lượng và OI

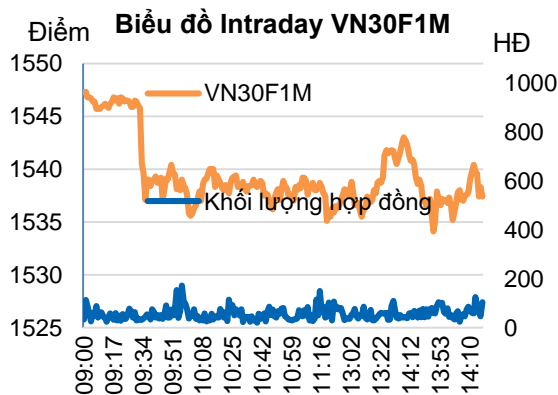
Đơn vị	KLGD	+/ -	OI	+/ -
Đơn vị	HĐ	%		%
VN30F2201	109,279	15.9%	27,635	
VN30F2202	255	4.1%	251	
VN30F2203	34	-33.3%	186	
VN30F2206	26	-50.9%	386	

Nguồn: Bloomberg – YSVN

Thay đổi Basis spread

Đơn vị	Basis spread	Hôm trước	+/ -
Đơn vị	điểm	điểm	điểm
VN30F2201	7.4	0.1	7.2
VN30F2202	-6.2	0.1	-6.4
VN30F2203	3.7	-1.7	5.3
VN30F2206	3.9	-3.0	6.8

Nguồn: Bloomberg – YSVN



DIỄN BIẾN CÁC HĐTL

- 4 HĐTL tiếp tục có phiên giảm điểm với mức giảm 6-17 điểm. Basis spread ghi nhận chênh lệch dương mạnh từ 4-7 điểm khi chỉ số VN30-Index bị bán mạnh trong phiên ATC.
- Khối lượng giao dịch trên VN30F2201 tăng 16%, VN30F2202 tăng 4%, VN30F2203 giảm 33% và VN30F2206 giảm 51%.

NHẬN ĐỊNH HĐTL VN30F1M

- VN30F2201 đang trong xu hướng giảm ngắn hạn khi dải Bollinger tiếp tục đi xuống và đồ thị giá tạo các đỉnh đáy sau thấp hơn đỉnh đáy trước.
- Tuy nhiên, chỉ báo RSI đang tạo phân kỳ tăng ngắn hạn trên chart 15 phút và giá đang được hỗ trợ tại ngưỡng 1533 điểm nên VN30F2201 vẫn đang trong nhịp hồi phục kỹ thuật với kháng cự từ 1542.4-1545 điểm. Đồng thời, đếm sóng theo sóng Elliott, VN30F2201 khả năng đã hoàn thành sóng 5 truncated tại ngưỡng 1557 điểm và đang bước vào nhịp điều chỉnh.

CHIẾN LƯỢC ĐẦU TƯ

Chiến lược trong phiên	NĐT xem xét vị thế Long thăm dò tại vùng 1534-1535, dừng lỗ 1533 điểm và chốt lời 1542-1545 điểm. Vị thế Short mở ra tại vùng 1544-1545 điểm, dừng lỗ 1550 điểm.
Chiến lược theo xu hướng ngắn hạn (Daily)	NĐT giữ vị thế quan sát chờ điểm vào mới.

Phạm Tấn Phát

Chuyên viên phân tích cao cấp

Email: phat.pham@yuanta.com.vn

Phone: (084) 28 3622 6868 ext 3880



We Create **Fortune**

ĐÒ THỊ HỢP ĐỒNG VN30F1M

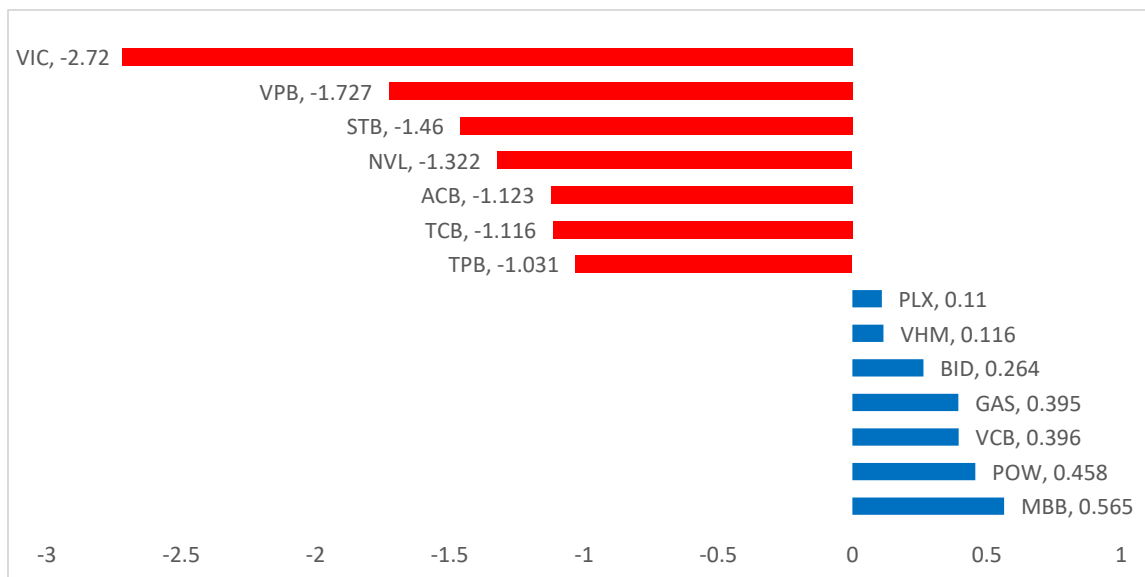


	VN30F2201-Daily	VN30F2201-1H
Xu hướng	TĂNG	GIẢM
Hỗ trợ 1	1518	1545
Hỗ trợ 2	1200	1540
Kháng cự 1	1573	1555
Kháng cự 2	1600	1563

DIỄN BIẾN CHỈ SỐ VN30-INDEX

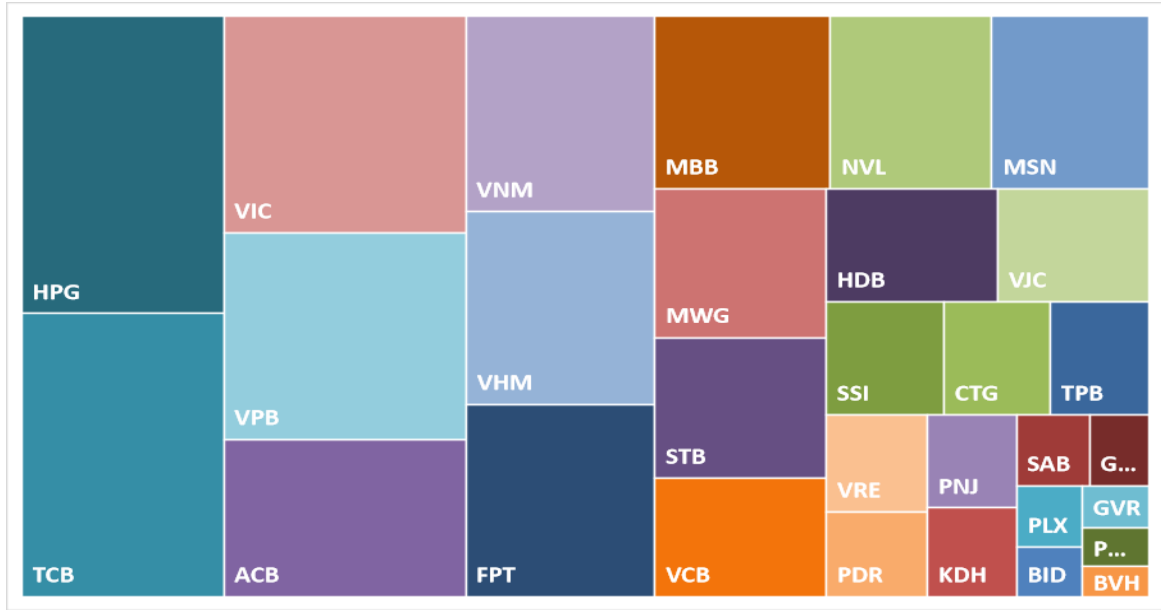
Chỉ số VN30-Index đóng cửa giảm 0.82% trong đó VIC, VPB, STB là 3 mã ảnh hưởng tiêu cực nhất khi lấy đi hơn 5.8 điểm. Ngược lại, MBB, POW, VCB đóng góp hơn 1.4 điểm.

CỔ PHIẾU ẢNH HƯỞNG TRONG VN30-INDEX



We Create **Fortune**

VỐN HÓA TRONG VN30-INDEX



ĐỒ THỊ MBB





We Create **Fortune**

GIÁ, KHỐI LƯỢNG VÀ HỖ MỜ QUA CÁC PHIÊN CỦA CÁC HĐT

Ngày	VN30F2110	KLGD	Vị thế Mờ
07/01/2022	1,539.6	109,279	27,635
06/01/2022	1,545.1	94,415	29,009
05/01/2022	1,549.0	81,630	28,827
04/01/2022	1,558.5	82,662	30,402
03/01/2022	1,537.0	112,972	30,711
31/12/2021	1,537.0	112,972	30,711
30/12/2021	1,525.5	102,713	30,769
29/12/2021	1,519.0	104,588	29,036

Ngày	VN30F2111	KLGD	Vị thế Mờ
07/01/2022	1526	255	251
06/01/2022	1543	245	272
05/01/2022	1547	125	267
04/01/2022	1555.4	320	282
03/01/2022	1536.8	220	282
31/12/2021	1536.8	220	282
30/12/2021	1524.2	496	275
29/12/2021	1520	366	521

Ngày	VN30F2112	KLGD	Vị thế Mờ
07/01/2022	1,535.9	34	186
06/01/2022	1,543.3	51	179
05/01/2022	1,549.6	35	197
04/01/2022	1,555.9	28	210
03/01/2022	1,531.9	16	206
31/12/2021	1,531.9	16	206
30/12/2021	1,523.8	10	202
29/12/2021	1,519.2	169	202

Ngày	VN30F2203	KLGD	Vị thế Mờ
07/01/2022	1536.1	26	386
06/01/2022	1542	53	377
05/01/2022	1548.6	34	380
04/01/2022	1555	73	370
03/01/2022	1531.3	128	386
31/12/2021	1531.3	128	386
30/12/2021	1525.8	125	488
29/12/2021	1516.2	125	394



We Create Fortune

DANH SÁCH CP CHỈ SỐ VN30

Mã CP	Tên	Ngành	Tỷ trọng	Giá đóng cửa	Vốn hóa	PER	PBR	KLGD 3 tháng	SH Nước Ngoài	Cao 52 Tuần	Thấp 52 Tuần
		Đơn vị:	%	VND	Tỷ VND	x	x	'000 cp	%	VND	VND
BID	Ngân hàng Thương mại Cổ phần Đầu tư và Phát triển Việt Nam	Tài chính	0.6%	39,200	198,294	20.1	2.4	2,684	17%	39,450	29,021
KDH	Công ty Cổ phần Đầu tư và Kinh doanh nhà Khang Điền	Bất động sản	1.7%	56,600	36,390	30.5	3.7	2,817	32%	57,500	25,909
CTG	Ngân hàng Thương mại Cổ phần Công thương Việt Nam	Tài chính	1.7%	33,200	159,551	9.6	1.7	10,699	26%	42,535	22,314
ACB	Ngân hàng Thương mại Cổ phần Á Châu	Tài chính	5.4%	33,300	89,975	9.3	2.1	4,855	30%	38,200	19,600
PLX	Tập đoàn Xăng dầu Việt Nam	Năng lượng	0.5%	56,300	71,534	21.2	2.9	1,953	17%	62,400	45,500
BVH	Tập đoàn Bảo Việt	Tài chính	0.3%	55,600	41,273	22.5	1.9	1,272	26%	71,200	47,000
FPT	Công ty Cổ phần FPT	CNTT	5.1%	93,400	84,758	21.0	5.0	1,885	49%	101,800	50,957
GAS	Tổng Công ty Khí Việt Nam - Công ty Cổ phần	Dịch vụ tiện ích	0.7%	107,500	205,750	25.1	4.2	1,410	3%	128,400	72,500
POW	Tổng Công ty Điện lực Dầu khí Việt Nam	Dịch vụ tiện ích	0.7%	20,150	47,189	16.3	1.6	23,695	3%	20,350	9,980
HDB	Ngân hàng Thương mại Cổ phần Phát Triển Thành phố Hồ Chí Minh	Tài chính	3.0%	30,300	60,364	10.8	2.2	5,673	17%	33,950	16,160
HPG	Công ty Cổ phần Tập đoàn Hòa Phát	Nguyên vật liệu	7.8%	45,800	204,860	6.5	2.4	23,679	24%	58,400	27,407
MBB	Ngân hàng Thương mại Cổ phần Quân đội	Tài chính	4.2%	28,600	108,060	9.7	1.9	11,071	23%	32,926	15,778
MSN	Công ty Cổ phần Tập đoàn Masan	Hàng tiêu dùng thiết yếu	5.2%	154,000	181,802	75.8	8.4	2,099	32%	175,000	80,000
MWG	Công ty Cổ phần Đầu tư Thế Giới Di Động	Hàng tiêu dùng không thiết yếu	4.5%	135,500	96,589	22.1	5.1	1,220	49%	145,500	77,333
NVL	Công ty Cổ phần Tập đoàn Đầu tư Địa ốc No Va	Bất động sản	4.1%	86,400	166,788	47.6	4.9	4,209	8%	94,351	37,271
PNJ	Công ty Cổ phần Vàng bạc Đá quý Phú Nhuận	Hàng tiêu dùng không thiết yếu	1.2%	93,900	21,350	22.3	3.8	575	47%	112,000	75,000
GVR	Tập đoàn Công nghiệp Cao su Việt Nam	Nguyên vật liệu	0.4%	38,500	154,000	30.9	3.1	3,961	1%	43,300	21,600
PDR	Công ty Cổ phần Phát triển Bất động sản Phát Đạt	Bất động sản	1.3%	93,000	45,828	28.7	7.3	4,373	3%	99,800	40,938
TPB	Ngân hàng Thương mại Cổ phần Tiên Phong	Tài chính	2.8%	41,000	64,852	12.5	2.6	5,540	40%	43,250	16,296
SAB	Tổng Công ty Cổ phần Bia - Rượu - Nước Giải khát Sài Gòn	Hàng tiêu dùng thiết yếu	0.8%	153,200	98,244	26.0	4.6	137	63%	211,000	139,800
SSI	Công ty Cổ phần Chứng khoán SSI	Tài chính	2.3%	51,600	50,689	23.8	3.7	17,683	38%	57,700	16,977
STB	Ngân hàng Thương mại Cổ phần Sài Gòn Thương Tín	Tài chính	4.1%	31,950	60,233	17.1	1.8	18,736	18%	33,900	15,500
TCB	Ngân hàng Thương mại Cổ phần Kỹ thương Việt Nam	Tài chính	8.0%	49,450	173,615	10.0	2.0	14,818	22%	58,600	29,600
VCB	Ngân hàng Thương mại Cổ phần Ngoại thương Việt Nam	Tài chính	2.9%	79,800	377,656	17.9	3.5	1,289	24%	91,850	67,006
VHM	Công ty Cổ phần Vinhomes	Bất động sản	6.5%	85,400	371,863	9.6	3.3	6,955	23%	93,769	64,615
VIC	Tập đoàn Vingroup - Công ty Cổ phần	Bất động sản	7.9%	102,200	388,893	81.9	3.8	2,786	14%	129,689	82,222
VJC	Công ty Cổ phần Hàng không Vietjet	Công nghiệp	2.4%	123,800	67,051	54.5	4.0	831	16%	138,500	105,800
VNM	Công ty Cổ phần Sữa Việt Nam	Hàng tiêu dùng thiết yếu	5.1%	85,200	178,064	18.9	5.7	2,736	55%	117,200	84,000
VPB	Ngân hàng Thương mại Cổ phần Việt Nam Thịnh Vượng	Tài chính	7.1%	34,600	153,813	12.4	2.5	13,862	15%	40,722	15,667
VRE	Công ty Cổ phần Vincom Retail	Bất động sản	1.8%	34,750	78,963	36.4	2.6	8,031	30%	38,300	25,100



We Create **Fortune**

CÔNG TY CHỨNG KHOÁN YUANTA VIỆT NAM

Phòng phân tích khối khách hàng cá nhân

Nguyễn Thế Minh

Giám đốc Nghiên cứu Phân tích

+84 28 3622 6868 ext 3826
minh.nguyen@yuanta.com.vn

Lý Thị Hiền

Trưởng phòng NC-PT

+84 28 3622 6868 ext 3908
hien.ly@yuanta.com.vn

Quách Đức Khánh

Phó Phòng NC-PT

+84 28 3622 6868 ext 3833
khanh.quach@yuanta.com.vn

Khổng Hữu Hiệp

Chuyên viên phân tích cao cấp

+84 28 3622 6868 ext 3912
hiep.khong@yuanta.com.vn

Nguyễn Trịnh Ngọc Hồng

Chuyên viên phân tích cao cấp

+84 28 3622 6868 ext 3832
hong.nguyen@yuanta.com.vn

Phạm Tấn Phát

Chuyên viên phân tích cao cấp

+84 28 3622 6868 ext 3880
phat.pham@yuanta.com.vn

Phòng Môi giới khách hàng cá nhân

Phạm Đắc Thành

Giám đốc Khu vực Miền Bắc

+84 28 3622 6868 ext 3416
thanh.pham@yuanta.com.vn

Võ Thị Thu Thủy

Giám đốc chi nhánh Bình Dương

+84 28 3622 6868 ext 3505
thuy.vo@yuanta.com.vn

Lương Kỳ Ty

Giám đốc chi nhánh Chợ Lớn

+84 28 3622 6868 ext 3653
ty.luong@yuanta.com.vn

Bùi Quốc Phong

Giám đốc chi nhánh Đồng Nai

+84 28 3622 6868 ext 3701
phong.bui@yuanta.com.vn

Võ Đình Tuấn

Giám đốc chi nhánh Đà Nẵng

+84 28 3622 6868 ext 3301
tuan.vo@yuanta.com.vn

Nguyễn Việt Quang

Giám đốc chi nhánh Hà Nội

+84 28 3622 6868 ext 3404
quang.nguyen@yuanta.com.vn

Đinh Thị Thu Cúc

Giám đốc chi nhánh Vũng Tàu

+84 28 3622 6868 ext 3203
cuc.dinh@yuanta.com.vn



We Create **Fortune**

Appendix A: Important Disclosures

Analyst Certification

Each research analyst primarily responsible for the content of this research report, in whole or in part, certifies that with respect to each security or issuer that the analyst covered in this report: (1) all of the views expressed accurately reflect his or her personal views about those securities or issuers; and (2) no part of his or her compensation was, is, or will be, directly or indirectly, related to the specific recommendations or views expressed by that research analyst in the research report.

Ratings Definitions

BUY: We have a positive outlook on the stock based on our expected absolute or relative return over the investment period. Our thesis is based on our analysis of the company's outlook, financial performance, catalysts, valuation and risk profile. We recommend investors add to their position.

HOLD-Outperform: In our view, the stock's fundamentals are relatively more attractive than peers at the current price. Our thesis is based on our analysis of the company's outlook, financial performance, catalysts, valuation and risk profile.

HOLD-Underperform: In our view, the stock's fundamentals are relatively less attractive than peers at the current price. Our thesis is based on our analysis of the company's outlook, financial performance, catalysts, valuation and risk profile.

SELL: We have a negative outlook on the stock based on our expected absolute or relative return over the investment period. Our thesis is based on our analysis of the company's outlook, financial performance, catalysts, valuation and risk profile. We recommend investors reduce their position.

Under Review: We actively follow the company, although our estimates, rating and target price are under review.

Restricted: The rating and target price have been suspended temporarily to comply with applicable regulations and/or Yuanta policies.

Note: Yuanta research coverage with a Target Price is based on an investment period of 12 months. Greater China Discovery Series coverage does not have a formal 12 months Target Price and the recommendation is based on an investment period specified by the analyst in the report.

Global Disclaimer

© 2020 Yuanta. All rights reserved. The information in this report has been compiled from sources we believe to be reliable, but we do not hold ourselves responsible for its completeness or accuracy. It is not an offer to sell or solicitation of an offer to buy any securities. All opinions and estimates included in this report constitute our judgment as of this date and are subject to change without notice.

This report provides general information only. Neither the information nor any opinion expressed herein constitutes an offer or invitation to make an offer to buy or sell securities or other investments. This material is prepared for general circulation to clients and is not intended to provide tailored investment advice and does not take into account the individual financial situation and objectives of any specific person who may receive this report. Investors should seek financial advice regarding the appropriateness of investing in any securities, investments or investment strategies discussed or recommended in this report. The information contained in this report has been compiled from sources believed to be reliable but no representation or warranty, express or implied, is made as to its accuracy, completeness or correctness. This report is not (and should not be construed as) a solicitation to act as securities broker or dealer in any jurisdiction by any person or company that is not legally permitted to carry on such business in that jurisdiction.

Yuanta research is distributed in the United States only to Major U.S. Institutional Investors (as defined in Rule 15a-6 under the Securities Exchange Act of 1934, as amended and SEC staff interpretations thereof). All transactions by a US person in the securities mentioned in this report must be effected through a registered broker-dealer under Section 15 of the Securities Exchange Act of 1934, as amended. Yuanta research is distributed in Taiwan by Yuanta Securities Investment Consulting. Yuanta research is distributed in Hong Kong by Yuanta Securities (Hong Kong) Co. Limited, which is licensed in Hong Kong by the Securities and Futures Commission for regulated activities, including Type 4 regulated activity (advising on securities). In Hong Kong, this research report may not be redistributed, retransmitted or disclosed, in whole or in part or any form or manner, without the express written consent of Yuanta Securities (Hong Kong) Co. Limited.