

Dao động trong biên hẹp

21/01/2022

Diễn biến hợp đồng

Đơn vị	Điểm cửa	+/-	KLGD	Ngày đảo hạn	Ngày còn lại
VN30F2202	1498.9	2.9	126,276	17/02	26
VN30F2203	1498.1	11.0	191	17/03	54
VN30F2206	1492.4	5.4	102	16/06	145
VN30F2209	1494.0		36	15/09	236

Nguồn: Bloomberg – YSVN

Thay đổi khối lượng và OI

Đơn vị	KLGD	+/-	OI	+/-
Đơn vị	HĐ	%		%
VN30F2202	126,276	13.4%	21,632	
VN30F2203	191	-99.0%	257	
VN30F2206	102	131.8%	444	
VN30F2209	36	176.9%	28	

Nguồn: Bloomberg – YSVN

Thay đổi Basis spread

Đơn vị	Basis spread	Hôm trước	+/-
Đơn vị	điểm	điểm	điểm
VN30F2202	-3.3	0.0	-3.3
VN30F2203	-4.1	0.0	-4.1
VN30F2206	-9.8	-5.7	-4.0
VN30F2209	-8.2	-5.8	-2.4

Nguồn: Bloomberg – YSVN

DIỄN BIẾN CÁC HĐTL

- 4 HĐTL tiếp tục 1 phiên hồi phục với mức tăng từ 3-11 điểm. Basis spread ghi nhận chênh lệch âm từ 3-10 điểm.
- Khối lượng giao dịch trên VN30F2202 tăng 13%, VN30F2203 giảm 99%, VN30F2206 tăng 132% và VN30F2209 tăng 177%.

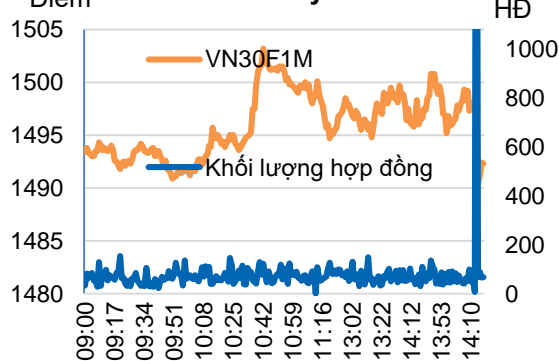
NHẬN ĐỊNH HĐTL VN30F1M

- VN30F2202 đang gặp cản ngắn hạn tại mức 38.2% Fibonaci tương ứng 1502 điểm. Tuy nhiên, chỉ báo RSI vẫn đang trong xu hướng đi lên và đồ thị giá giữ trên đường MA (20) và MA (50) ở khung 15 phút cho thấy VN30F2202 vẫn có khả năng hướng lên các mức kháng cự cao hơn quanh 1511, tương ứng quanh mức Fibonaci 50%.
- Trên khung Daily, xu hướng vẫn là giảm với mức vi phạm xu hướng tại 1525 điểm.

CHIẾN LƯỢC ĐẦU TƯ

Chiến lược trong phiên	NĐT xem xét chiến lược Long quanh vùng giá hiện tại (1498-1498.9 điểm), dừng lỗ 1495 điểm và chốt lời tại 1504 và xa hơn 1511 điểm. Vị thế Short mở tại vùng kháng cự 1511-1515 điểm, dừng lỗ 1518 điểm
Chiến lược theo xu hướng ngắn hạn (Daily)	VN30F2202 đang trong quá trình hồi phục kỹ thuật nên NĐT giữ vị thế quan sát và có thể mở lệnh Short khi giá thoái lùi từ vùng 1511-1515 điểm, dừng lỗ 1518 điểm.

Biểu đồ Intraday VN30F1M



Phạm Tấn Phát

Chuyên viên phân tích cao cấp

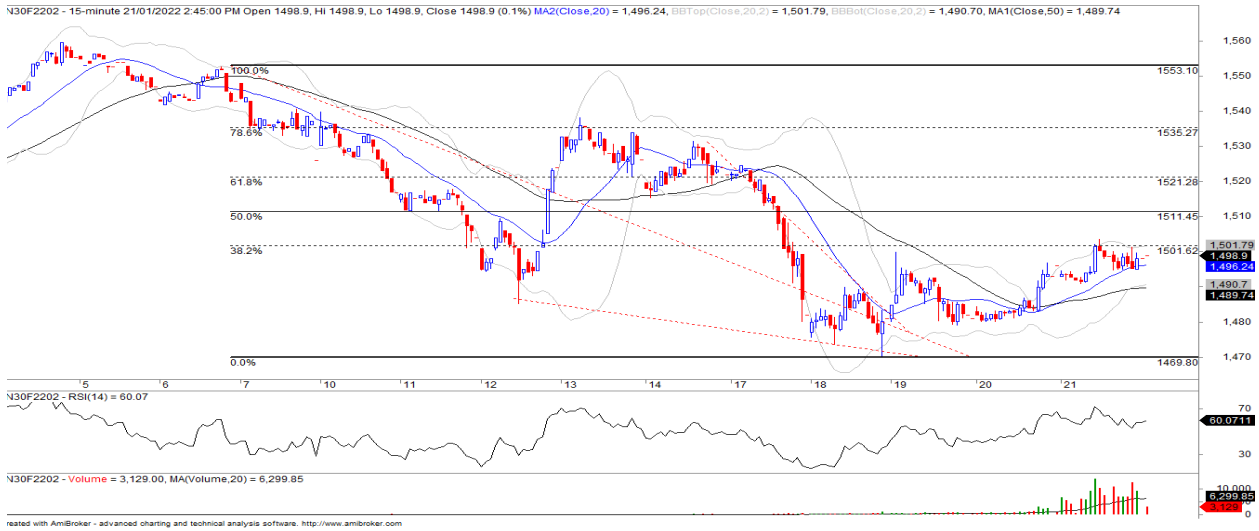
Email: phat.pham@yuanta.com.vn

Phone: (084) 28 3622 6868 ext 3880



We Create **Fortune**

ĐỒ THỊ HỢP ĐỒNG VN30F1M

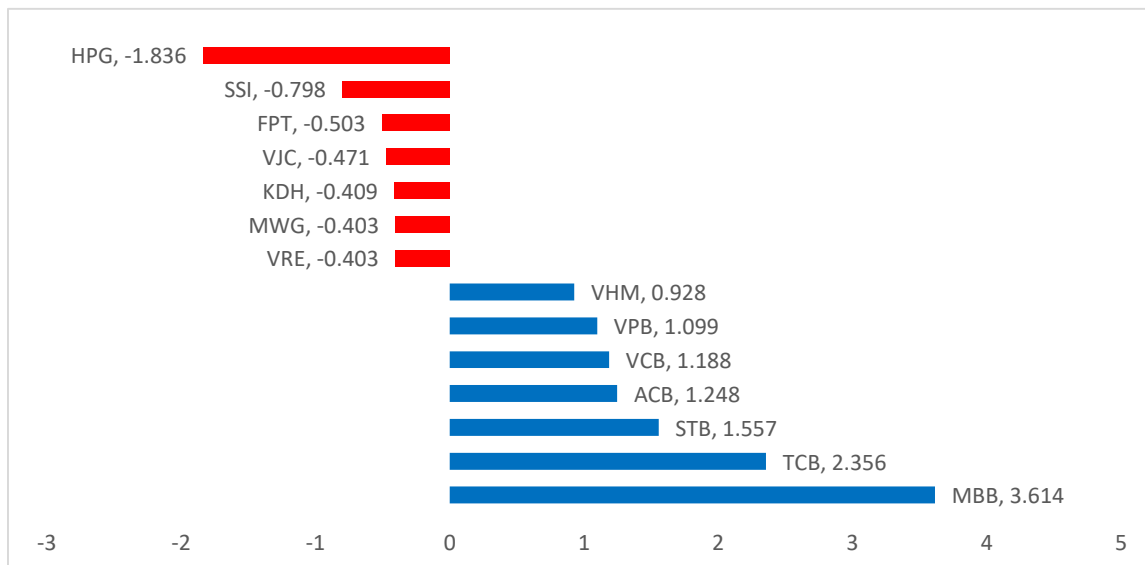


	VN30F2201-Daily	VN30F2201-1H
Xu hướng	GIẢM	TĂNG
Hỗ trợ 1	1447	1498
Hỗ trợ 2	1390	1470
Kháng cự 1	1525	1504
Kháng cự 2	1542	1511

DIỄN BIẾN CHỈ SỐ VN30-INDEX

Chỉ số VN30-Index đóng cửa tăng 0.63% trong đó MBB, TCB, STB đóng góp hơn 7.5 điểm. Ngược lại, HPG, SSI, FPT lấy đi hơn 3.1 điểm.

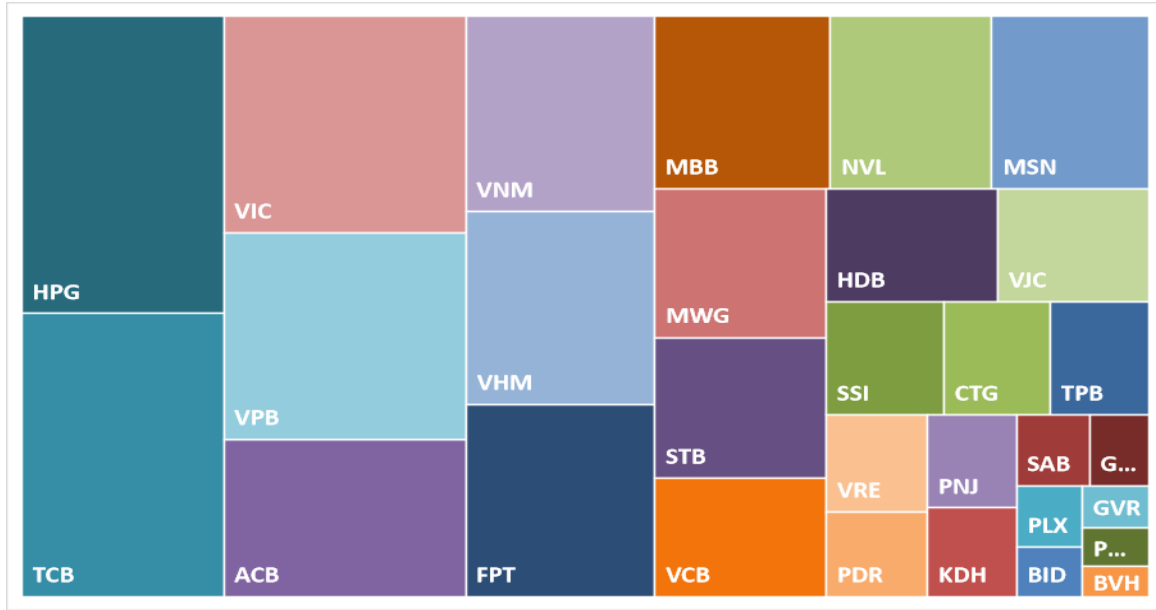
CỔ PHIẾU ẢNH HƯỞNG TRONG VN30-INDEX





We Create **Fortune**

VỐN HÓA TRONG VN30-INDEX



ĐỒ THỊ MBB



We Create **Fortune**
GIÁ, KHỐI LƯỢNG VÀ HỢ MỞ QUA CÁC PHIÊN CỦA CÁC HĐTTL

Ngày	VN30F2110	KLGD	Vị thế Mở
21/01/2022	1,498.9	126,276	21,632
20/01/2022	1,492.8	110,419	22,914
19/01/2022	1,482.0	164,016	22,914
18/01/2022	1,482.5	172,531	21,849
17/01/2022	1,480.0	178,669	26,123
14/01/2022	1,520.1	142,052	22,879
13/01/2022	1,525.7	151,811	25,262
12/01/2022	1,528.9	177,369	28,088

Ngày	VN30F2111	KLGD	Vị thế Mở
21/01/2022	1498.1	191	257
20/01/2022	1496	20,770	15,873
19/01/2022	1481	9,143	9,090
18/01/2022	1481	5,985	5,084
17/01/2022	1482	2,478	2,116
14/01/2022	1522	1,192	1,008
13/01/2022	1526.2	627	693
12/01/2022	1524	884	693

Ngày	VN30F2112	KLGD	Vị thế Mở
21/01/2022	1,492.4	102	444
20/01/2022	1,487.1	44	214
19/01/2022	1,484.2	61	246
18/01/2022	1,479.1	81	250
17/01/2022	1,498.6	77	242
14/01/2022	1,523.0	117	221
13/01/2022	1,533.7	94	245
12/01/2022	1,539.9	78	241

Ngày	VN30F2203	KLGD	Vị thế Mở
21/01/2022	1494	36	28
20/01/2022	1487	13	430
19/01/2022	1485.4	24	433
18/01/2022	1482.1	74	432
17/01/2022	1484	140	413
14/01/2022	1524	41	397
13/01/2022	1525	69	398
12/01/2022	1528.1	83	399



We Create Fortune

DANH SÁCH CP CHỈ SỐ VN30

Mã CP	Tên	Ngành	Tỷ trọng	Giá đóng cửa	Vốn hóa	PER	PBR	KLGD 3 tháng	SH Nước Ngoài	Cao 52 Tuần	Thấp 52 Tuần
		Đơn vị:	%	VND	Tỷ VND	x	x	'000 cp	%	VND	VND
BID	Ngân hàng Thương mại Cổ phần Đầu tư và Phát triển Việt Nam	Tài chính	0.7%	46,700	236,233	24.0	2.9	3,138	17%	47,000	29,021
KDH	Công ty Cổ phần Đầu tư và Kinh doanh nhà Khang Điền	Bất động sản	1.6%	51,700	33,240	27.9	3.4	2,731	33%	57,500	25,909
CTG	Ngân hàng Thương mại Cổ phần Công thương Việt Nam	Tài chính	1.8%	35,100	168,682	10.2	1.8	11,442	26%	42,535	22,314
ACB	Ngân hàng Thương mại Cổ phần Á Châu	Tài chính	5.5%	32,950	89,029	9.2	2.1	5,014	30%	38,200	19,600
PLX	Tập đoàn Xăng dầu Việt Nam	Năng lượng	0.5%	54,100	68,739	20.4	2.8	1,861	17%	62,400	45,500
BVH	Tập đoàn Bảo Việt	Tài chính	0.3%	52,300	38,823	21.1	1.8	1,169	26%	66,500	47,000
FPT	Công ty Cổ phần FPT	CNTT	5.0%	88,800	80,591	20.0	4.7	1,732	49%	101,800	50,957
GAS	Tổng Công ty Khí Việt Nam - Công ty Cổ phần	Dịch vụ tiện ích	0.8%	108,600	207,855	25.4	4.2	1,262	3%	128,400	72,500
POW	Tổng Công ty Điện lực Dầu khí Việt Nam	Dịch vụ tiện ích	0.6%	17,000	39,812	13.7	1.3	25,248	3%	20,800	9,980
HDB	Ngân hàng Thương mại Cổ phần Phát Triển Thành phố Hồ Chí Minh	Tài chính	2.9%	28,900	58,153	10.3	2.1	6,055	17%	33,950	16,160
HPG	Công ty Cổ phần Tập đoàn Hòa Phát	Nguyên vật liệu	7.7%	44,000	196,809	6.2	2.3	23,260	24%	58,400	27,407
MBB	Ngân hàng Thương mại Cổ phần Quân đội	Tài chính	4.6%	30,200	114,105	10.3	2.0	11,675	23%	32,926	15,778
MSN	Công ty Cổ phần Tập đoàn Masan	Hàng tiêu dùng thiết yếu	5.1%	149,200	176,136	73.5	8.2	2,100	32%	175,000	80,000
MWG	Công ty Cổ phần Đầu tư Thế Giới Di Động	Hàng tiêu dùng không thiết yếu	4.5%	134,000	95,520	21.9	5.1	1,129	49%	145,500	77,333
NVL	Công ty Cổ phần Tập đoàn Đầu tư Địa ốc No Va	Bất động sản	3.9%	80,200	154,820	44.2	4.5	4,182	7%	94,351	39,439
PNJ	Công ty Cổ phần Vàng bạc Đá quý Phú Nhuận	Hàng tiêu dùng không thiết yếu	1.3%	94,400	21,463	22.4	3.9	554	47%	112,000	75,000
GVR	Tập đoàn Công nghiệp Cao su Việt Nam	Nguyên vật liệu	0.4%	32,500	130,000	26.1	2.6	3,900	1%	43,300	21,600
PDR	Công ty Cổ phần Phát triển Bất động sản Phát Đạt	Bất động sản	1.3%	90,000	44,349	23.9	6.3	4,254	3%	99,800	40,938
TPB	Ngân hàng Thương mại Cổ phần Tiên Phong	Tài chính	2.7%	39,600	62,638	12.1	2.5	6,004	29%	44,000	16,296
SAB	Tổng Công ty Cổ phần Bia - Rượu - Nước Giải khát Sài Gòn	Hàng tiêu dùng thiết yếu	0.8%	150,000	96,192	25.5	4.5	142	63%	195,600	139,800
SSI	Công ty Cổ phần Chứng khoán SSI	Tài chính	2.1%	45,700	44,893	21.0	3.3	18,584	38%	57,700	16,977
STB	Ngân hàng Thương mại Cổ phần Sài Gòn Thương Tín	Tài chính	4.4%	33,800	63,720	18.1	1.9	21,712	18%	36,200	15,500
TCB	Ngân hàng Thương mại Cổ phần Kỹ thương Việt Nam	Tài chính	8.1%	48,850	171,508	9.8	2.0	14,204	22%	58,600	29,600
VCB	Ngân hàng Thương mại Cổ phần Ngoại thương Việt Nam	Tài chính	3.3%	87,100	412,202	19.5	3.8	1,323	24%	91,850	67,006
VHM	Công ty Cổ phần Vinhomes	Bất động sản	6.1%	78,600	342,253	8.8	3.0	7,098	24%	93,769	64,615
VIC	Tập đoàn Vingroup - Công ty Cổ phần	Bất động sản	7.5%	95,000	361,495	76.1	3.6	2,786	14%	129,689	82,222
VJC	Công ty Cổ phần Hàng không Vietjet	Công nghiệp	2.4%	123,600	66,943	54.4	4.0	814	16%	138,500	105,800
VNM	Công ty Cổ phần Sữa Việt Nam	Hàng tiêu dùng thiết yếu	5.1%	83,000	173,466	18.4	5.6	2,635	55%	110,800	82,600
VPB	Ngân hàng Thương mại Cổ phần Việt Nam Thịnh Vượng	Tài chính	7.1%	33,950	150,924	12.2	2.4	13,922	15%	40,722	15,667
VRE	Công ty Cổ phần Vincom Retail	Bất động sản	1.8%	33,600	76,350	35.2	2.5	8,673	30%	38,300	25,100



We Create **Fortune**

CÔNG TY CHỨNG KHOÁN YUANTA VIỆT NAM

Phòng phân tích khối khách hàng cá nhân

Nguyễn Thế Minh

Giám đốc Nghiên cứu Phân tích

+84 28 3622 6868 ext 3826
minh.nguyen@yuanta.com.vn

Lý Thị Hiền

Trưởng phòng NC-PT

+84 28 3622 6868 ext 3908
hien.ly@yuanta.com.vn

Quách Đức Khánh

Phó Phòng NC-PT

+84 28 3622 6868 ext 3833
khanh.quach@yuanta.com.vn

Khổng Hữu Hiệp

Chuyên viên phân tích cao cấp

+84 28 3622 6868 ext 3912
hiep.khong@yuanta.com.vn

Nguyễn Trịnh Ngọc Hồng

Chuyên viên phân tích cao cấp

+84 28 3622 6868 ext 3832
hong.nguyen@yuanta.com.vn

Phạm Tấn Phát

Chuyên viên phân tích cao cấp

+84 28 3622 6868 ext 3880
phat.pham@yuanta.com.vn

Phòng Môi giới khách hàng cá nhân

Phạm Đắc Thành

Giám đốc Khu vực Miền Bắc

+84 28 3622 6868 ext 3416
thanh.pham@yuanta.com.vn

Võ Thị Thu Thủy

Giám đốc chi nhánh Bình Dương

+84 28 3622 6868 ext 3505
thuy.vo@yuanta.com.vn

Lương Kỳ Ty

Giám đốc chi nhánh Chợ Lớn

+84 28 3622 6868 ext 3653
ty.luong@yuanta.com.vn

Bùi Quốc Phong

Giám đốc chi nhánh Đồng Nai

+84 28 3622 6868 ext 3701
phong.bui@yuanta.com.vn

Võ Đình Tuấn

Giám đốc chi nhánh Đà Nẵng

+84 28 3622 6868 ext 3301
tuan.vo@yuanta.com.vn

Nguyễn Việt Quang

Giám đốc chi nhánh Hà Nội

+84 28 3622 6868 ext 3404
quang.nguyen@yuanta.com.vn

Đinh Thị Thu Cúc

Giám đốc chi nhánh Vũng Tàu

+84 28 3622 6868 ext 3203
cuc.dinh@yuanta.com.vn



We Create **Fortune**

Appendix A: Important Disclosures

Analyst Certification

Each research analyst primarily responsible for the content of this research report, in whole or in part, certifies that with respect to each security or issuer that the analyst covered in this report: (1) all of the views expressed accurately reflect his or her personal views about those securities or issuers; and (2) no part of his or her compensation was, is, or will be, directly or indirectly, related to the specific recommendations or views expressed by that research analyst in the research report.

Ratings Definitions

BUY: We have a positive outlook on the stock based on our expected absolute or relative return over the investment period. Our thesis is based on our analysis of the company's outlook, financial performance, catalysts, valuation and risk profile. We recommend investors add to their position.

HOLD-Outperform: In our view, the stock's fundamentals are relatively more attractive than peers at the current price. Our thesis is based on our analysis of the company's outlook, financial performance, catalysts, valuation and risk profile.

HOLD-Underperform: In our view, the stock's fundamentals are relatively less attractive than peers at the current price. Our thesis is based on our analysis of the company's outlook, financial performance, catalysts, valuation and risk profile.

SELL: We have a negative outlook on the stock based on our expected absolute or relative return over the investment period. Our thesis is based on our analysis of the company's outlook, financial performance, catalysts, valuation and risk profile. We recommend investors reduce their position.

Under Review: We actively follow the company, although our estimates, rating and target price are under review.

Restricted: The rating and target price have been suspended temporarily to comply with applicable regulations and/or Yuanta policies.

Note: Yuanta research coverage with a Target Price is based on an investment period of 12 months. Greater China Discovery Series coverage does not have a formal 12 months Target Price and the recommendation is based on an investment period specified by the analyst in the report.

Global Disclaimer

© 2020 Yuanta. All rights reserved. The information in this report has been compiled from sources we believe to be reliable, but we do not hold ourselves responsible for its completeness or accuracy. It is not an offer to sell or solicitation of an offer to buy any securities. All opinions and estimates included in this report constitute our judgment as of this date and are subject to change without notice.

This report provides general information only. Neither the information nor any opinion expressed herein constitutes an offer or invitation to make an offer to buy or sell securities or other investments. This material is prepared for general circulation to clients and is not intended to provide tailored investment advice and does not take into account the individual financial situation and objectives of any specific person who may receive this report. Investors should seek financial advice regarding the appropriateness of investing in any securities, investments or investment strategies discussed or recommended in this report. The information contained in this report has been compiled from sources believed to be reliable but no representation or warranty, express or implied, is made as to its accuracy, completeness or correctness. This report is not (and should not be construed as) a solicitation to act as securities broker or dealer in any jurisdiction by any person or company that is not legally permitted to carry on such business in that jurisdiction.

Yuanta research is distributed in the United States only to Major U.S. Institutional Investors (as defined in Rule 15a-6 under the Securities Exchange Act of 1934, as amended and SEC staff interpretations thereof). All transactions by a US person in the securities mentioned in this report must be effected through a registered broker-dealer under Section 15 of the Securities Exchange Act of 1934, as amended. Yuanta research is distributed in Taiwan by Yuanta Securities Investment Consulting. Yuanta research is distributed in Hong Kong by Yuanta Securities (Hong Kong) Co. Limited, which is licensed in Hong Kong by the Securities and Futures Commission for regulated activities, including Type 4 regulated activity (advising on securities). In Hong Kong, this research report may not be redistributed, retransmitted or disclosed, in whole or in part or any form or manner, without the express written consent of Yuanta Securities (Hong Kong) Co. Limited.