

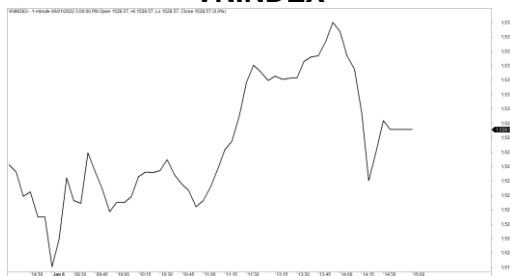
Market Today: Phân hoá mạnh

06/01/2022

Diễn biến thị trường trong phiên			
Rating	VNI	HNI	UPCOM
<b>Điểm</b>	1,528.57	484.89	114.39
% ngày	0.40%	0.94%	0.11%
% tuần	2.87%	5.03%	2.54%
% tháng	8.13%	11.25%	4.76%
% năm	33.71%	129.07%	52.89%
<b>GTGD (Tỷ VND)</b>			
Trong ngày	35,342	4,021	2,761
TB 1 tuần	30,721	3,443	2,599
TB 1 tháng	27,795	3,533	2,308
<b>Khối ngoại (Tỷ VND)</b>			
Mua	2,062.40	21.44	26.94
Bán	2,328.78	8.42	19.92
Giá trị ròng	-266.38	13.02	7.01
<b>Độ rộng TT</b>			
Mã Tăng	187	113	181
Mã Giảm	180	131	188
Không Đổi	54	108	534
<b>Chỉ số chính</b>			
P/E	17.87	25.41	25.34
Vốn hóa TT (ngàn tỷ)	5,965	517	1,501
LS Cổ tức	1.89%	3.14%	3.55%

Nguồn: Bloomberg – YSVN

**VNINDEX**



**HNIINDEX**



**DIỄN BIẾN THỊ TRƯỜNG**

Áp lực bán mạnh trong phiên chiều đã khiến các chỉ số sàn HOSE suy yếu. Chỉ số VNI-Index đóng cửa tăng 0.4% dừng tại 1528.57 điểm. Các chỉ số trên sàn Hà Nội vẫn giữ được sắc xanh như HNX-Index tăng 0.94%, Upcom-Index tăng 0.11%. Giá trị giao dịch khớp lệnh đạt 39,524 tỷ đồng trên cả 3 sàn.

MSN (-4.5%) ghi nhận phiên giảm mạnh phiên thứ 2 liên tiếp đóng cửa phiên tại 153,800 đồng. CTG (-2.2%), HPG (-1.5%), SAB (-1.7%), SSI (-1.7%) cũng ghi nhận mức giảm trên 1%. Ngược lại, VRE (+6.9%) ghi nhận phiên tăng trần thứ 2 liên tiếp. Ngoài ra, POW (+1.3%), KDH (+2%), BID (+2.6%) và đặc biệt VIC (+4.5%) là các mã vốn hoá lớn có mức tăng tích cực.

Dòng tiền vẫn tập trung chủ yếu ở nhóm cổ phiếu vốn hoá vừa và nhỏ khi FLC (+5.5%), GEX (+6.8%), ITA (+6.6%), LCG (+3.9%), HQC (+5.2%)...tăng giá với khối lượng dẫn đầu thị trường.

Khối ngoại bán ròng 246 tỷ đồng đánh dấu phiên bán ròng thứ 2 liên tiếp. MSN (122 tỷ), VNM (106 tỷ), VIC (76 tỷ) dẫn đầu ở chiều bán ròng. Ở chiều ngược lại, VHM (117 tỷ), KBC (103 tỷ), DXG (62 tỷ) dẫn đầu ở chiều mua ròng.

**QUAN ĐIỂM THỊ TRƯỜNG NGẮN HẠN**

Chúng tôi cho rằng thị trường có thể sẽ tiếp tục duy trì đà tăng và chỉ số VN-Index sẽ kiểm định lại ngưỡng 1,534 điểm vào đầu phiên. Đồng thời, thị trường vẫn có thể sẽ xuất hiện các nhịp điều chỉnh trong phiên khi chỉ số VN-Index đối mặt với ngưỡng kháng cự 1,534 điểm. Điểm tích cực là dòng tiền có dấu hiệu cải thiện, nhưng chủ yếu tập trung ở nhóm cổ phiếu vốn hoá vừa và nhỏ.

Xu hướng ngắn hạn của thị trường chung vẫn duy trì ở mức TĂNG. Do đó, chúng tôi khuyến nghị các nhà đầu tư ngắn hạn có thể duy trì tỷ trọng cổ phiếu ở mức 45-50% danh mục và có thể tận dụng các nhịp điều chỉnh để mua mới hoặc gia tăng tỷ trọng cổ phiếu.

Tham khảo tín hiệu mua/bán cổ phiếu tại: <https://ysradar.yuanta.com.vn/>



We Create Fortune

## PHÂN TÍCH CỔ PHIẾU NÓNG





We Create Fortune

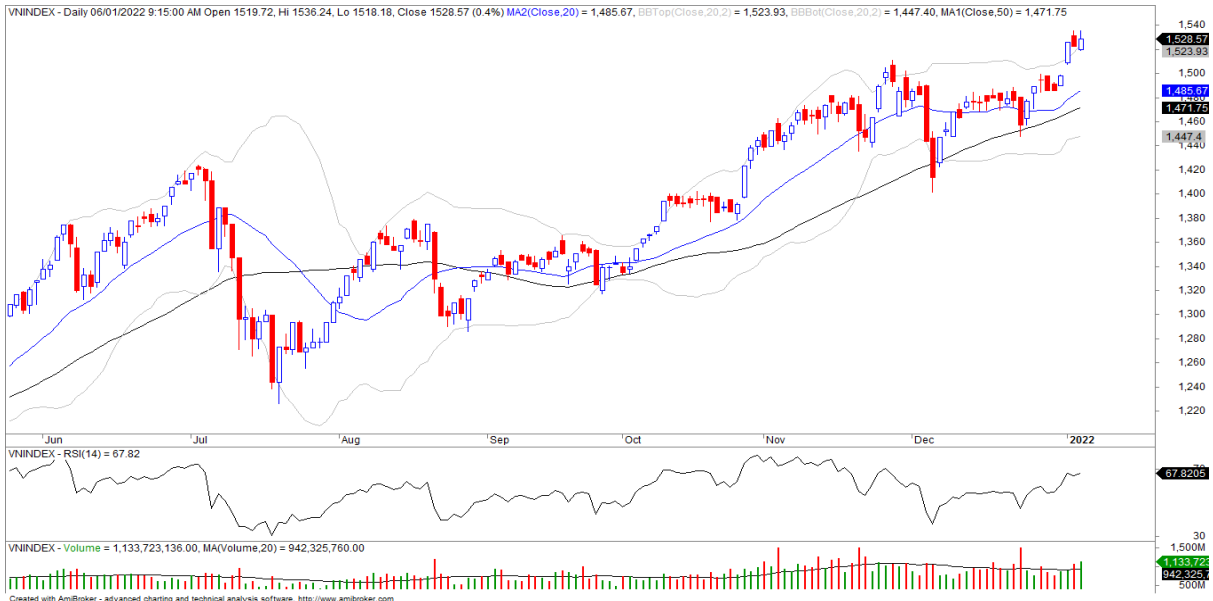
## PHÂN TÍCH CỔ PHIẾU NÓNG



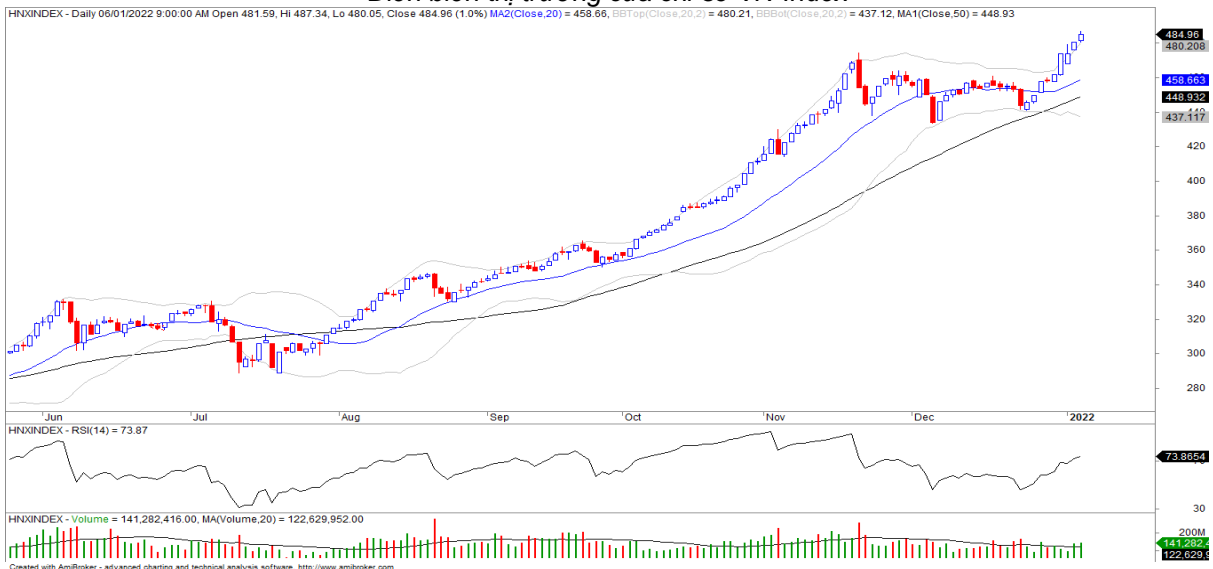


We Create Fortune

## BIỂU ĐỒ PHÂN TÍCH KỸ THUẬT



Diễn biến thị trường của chỉ số VN-Index



Diễn biến thị trường của chỉ số HNX-Index

Chỉ số	Xu hướng ngắn hạn	Xu hướng trung hạn	Mức kháng cự 1	Mức kháng cự 2	Mức hỗ trợ 1	Mức hỗ trợ 2
Chỉ số VN-Index	TĂNG	TĂNG	1500	1530	1210	970
Chỉ số HNX-Index	TĂNG	TĂNG	470	500	300	180
Chỉ số VN30	TĂNG	TĂNG	1550	1570	1445	960
Chỉ số VNMidcaps	TĂNG	TĂNG	1,730	1800	1650	963
Chỉ số VNSmallcaps	TĂNG	TĂNG	1430	1450	1400	804



We Create Fortune

Sàn GDCK TPHCM (HSX)

	Điểm	Chg%
VNI	1528.57	0.40%
VN30	1544.95	-0.07%
VN Mid	2299.82	0.71%
VN Small	2248.19	0.76%

Sàn GDCK Hà Nội (HSX)

	Điểm	Chg%
HNI	484.89	0.94%
HN30	850.84	1.27%
VNX AllSh	1586.24	0.27%

Sàn GDCK UPCoM (UPCoM)

	Điểm	Chg%
UPCoM	114.39	0.11%

GDKN	GTGD (tỷ VND)	
Mua	2062.4	
Bán	2328.78	
GT ròng	-266.38	

GDKN	GTGD (tỷ VND)	
Mua	21.44	
Bán	8.42	
GT ròng	13.02	

GDKN	GTGD (tỷ VND)	
Mua	26.94	
Bán	19.92	
GT ròng	7.01	

Mã tăng lớn nhất*	Giá trị thay đổi (VND)	Chg%
DC4	1750	7.00%
SCR	1550	7.00%
PHR	5100	6.99%
CTD	7400	6.98%
BCM	4600	6.97%

Mã tăng lớn nhất*	Giá trị thay đổi (VND)	Chg%
DTD	5000	9.98%
L14	30600	9.97%
MBG	1600	9.94%
TTL	1500	9.93%
KLF	800	9.30%

Mã tăng lớn nhất*	Giá trị thay đổi (VND)	Chg%
MKP	8806	13.53%
SNZ	6155	12.43%
VHG	1086	10.97%
VEC	2173	10.87%
SJG	2478	10.64%

Mã giảm lớn nhất*	Giá trị thay đổi (VND)	Chg%
FRT	-6500	-6.91%
PTC	-2900	-6.53%
MSN	-7200	-4.47%
NKG	-1550	-4.02%
BSI	-1550	-3.63%

Mã giảm lớn nhất*	Giá trị thay đổi (VND)	Chg%
CMS	-2900	-8.45%
VC2	-5000	-7.58%
API	-4000	-5.63%
IDJ	-2500	-5.21%
SDA	-1000	-3.66%

Mã giảm lớn nhất*	Giá trị thay đổi (VND)	Chg%
TIN	-3579	-8.46%
LIC	-2902	-4.68%
HD6	-910	-2.52%
TID	-1406	-2.51%
SBS	-430	-2.31%

\*GTVH > 500 tỷ đồng, GTGD > 1.5 tỷ đồng

GTVH cao nhất	Tỷ đồng	
VIC	380,521	
VCB	369,137	
VHM	365,767	
HPG	209,333	
GAS	200,965	

GTVH cao nhất	Tỷ đồng	
THD	92,645	
KSF	23,880	
CEO	22,028	
IDC	21,900	
VCS	18,832	

GTVH cao nhất	Tỷ đồng	
ACV	190,409	
MCH	84,560	
BSR	74,517	
VEA	58,092	
PGV	46,634	

KLGD nhiều nhất	Khối lượng	TB 30 ngày
FLC	40,666,000	24,780,814
STB	38,914,770	17,901,200
ROS	37,421,700	40,749,373
GEX	37,366,500	15,052,600
ITA	32,537,100	21,706,841

KLGD nhiều nhất	Khối lượng	TB 30 ngày
KLF	19,274,334	10,669,855
CEO	8,924,730	7,185,480
PVS	8,257,813	6,380,351
ART	7,318,939	4,962,087
SHS	5,833,880	7,061,901

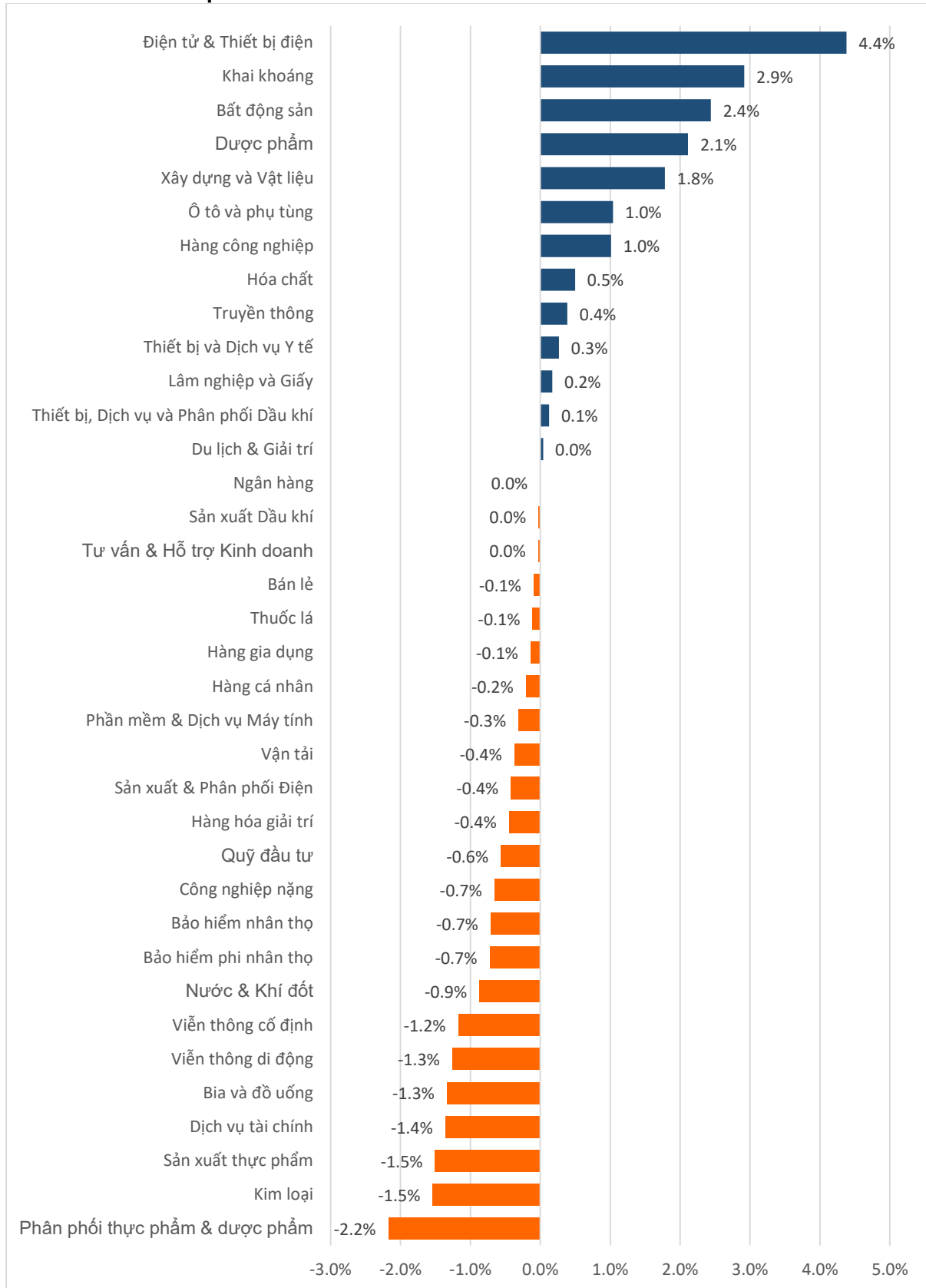
KLGD nhiều nhất	Khối lượng	TB 30 ngày
HHV	13,915,932	10,141,024
VHG	13,673,977	6,019,313
BSR	12,958,863	8,868,202
VGX	5,552,405	5,205,613
OIL	4,814,198	2,493,758

Nguồn: Bloomberg & YSVN



We Create Fortune

## DIỄN BIẾN GIAO DỊCH CÁC NHÓM NGÀNH



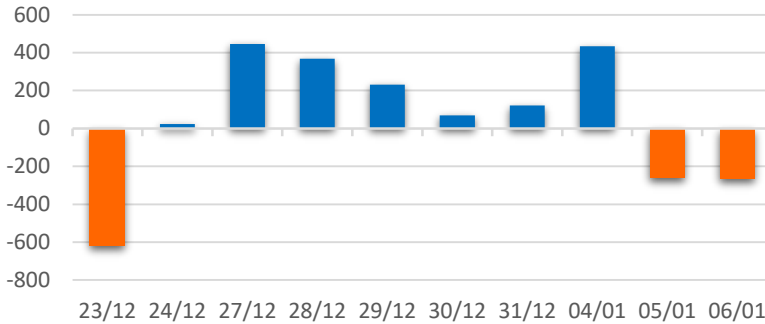
Nguồn: FiinPro – YSVN



We Create **Fortune**

## THÔNG KÊ GIAO DỊCH KHỐI NGOẠI

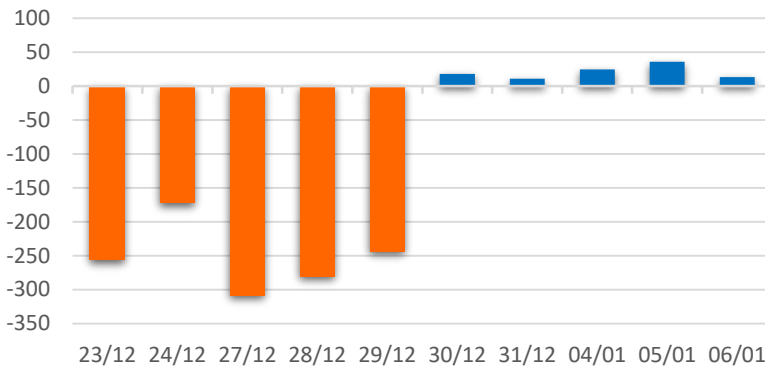
Diễn biến Mua/Bán ròng Khối ngoại HSX



Mã CK	Giá trị mua ròng (tr. VND)	Mã CK	Giá trị Bán ròng (tr. VND)
VHM	117,242	MSN	122,213
KBC	103,463	VNM	105,674
DXG	61,840	VIC	75,838
BCM	54,138	CTG	67,415
KDH	38,421	NVL	62,025

TOP 5 Cổ phiếu khối ngoại Mua/Bán trên sàn HSX

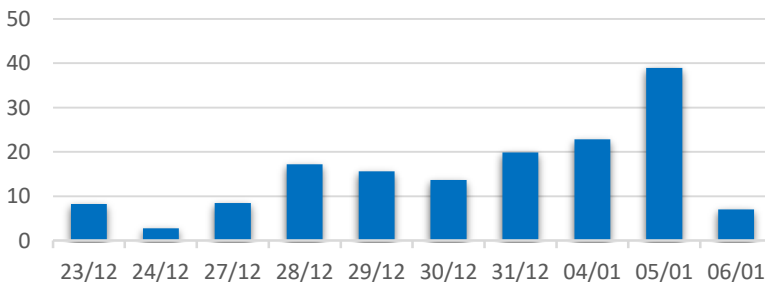
Diễn biến Mua/Bán ròng Khối ngoại HNX



Mã CK	Giá trị mua ròng (tr. VND)	Mã CK	Giá trị Bán ròng (tr. VND)
PVS	8,923	CEO	2,579
MBG	6,182	PVG	712
PVI	1,578	KLF	405
GIC	573	SPI	366
SD9	336	APS	276

TOP 5 Cổ phiếu khối ngoại Mua/Bán trên sàn HNX

Diễn biến Mua/Bán ròng Khối ngoại  
UPCOM



Mã CK	Giá trị mua ròng (tr. VND)	Mã CK	Giá trị Bán ròng (tr. VND)
QNS	10,227	FOX	6,025
HHV	2,225	VEA	1,798
CTR	2,023	CSI	1,034
ACV	1,075	AAS	897
BSR	539	PAS	506

TOP 5 Cổ phiếu khối ngoại Mua/Bán trên sàn UPCoM

Nguồn: FiinPro – YSVN





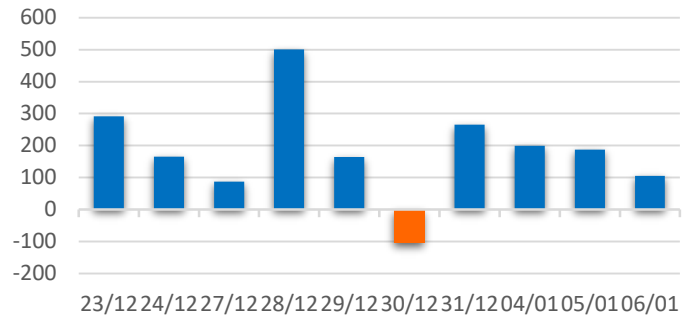
We Create **Fortune**

## THỐNG KÊ GIAO DỊCH TỰ DOANH

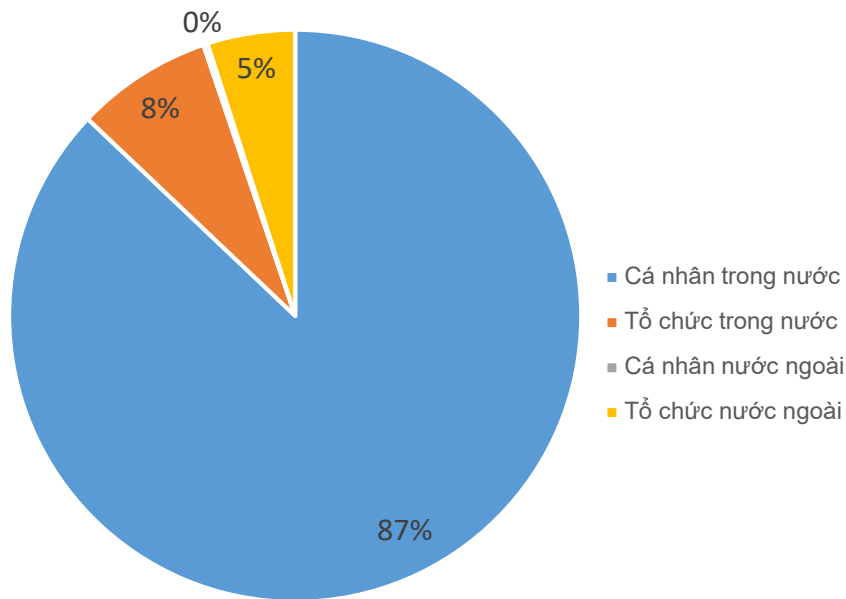
Mã CK	Giá trị mua ròng (tr. VND)	Mã CK	Giá trị Bán ròng (tr. VND)
MSN	38,540	KBC	20,554
VRE	26,533	FUESSVFL	20,262
DXG	22,190	KDH	16,274
NBB	20,110	STB	15,223
HPG	15,569	VCG	13,890

Top 5 các mã đạt GDTD lớn nhất

Giá trị giao dịch tự doanh mua/bán ròng (tỷ đồng)



## CƠ CẤU THỊ TRƯỜNG CHỨNG KHOÁN VIỆT NAM



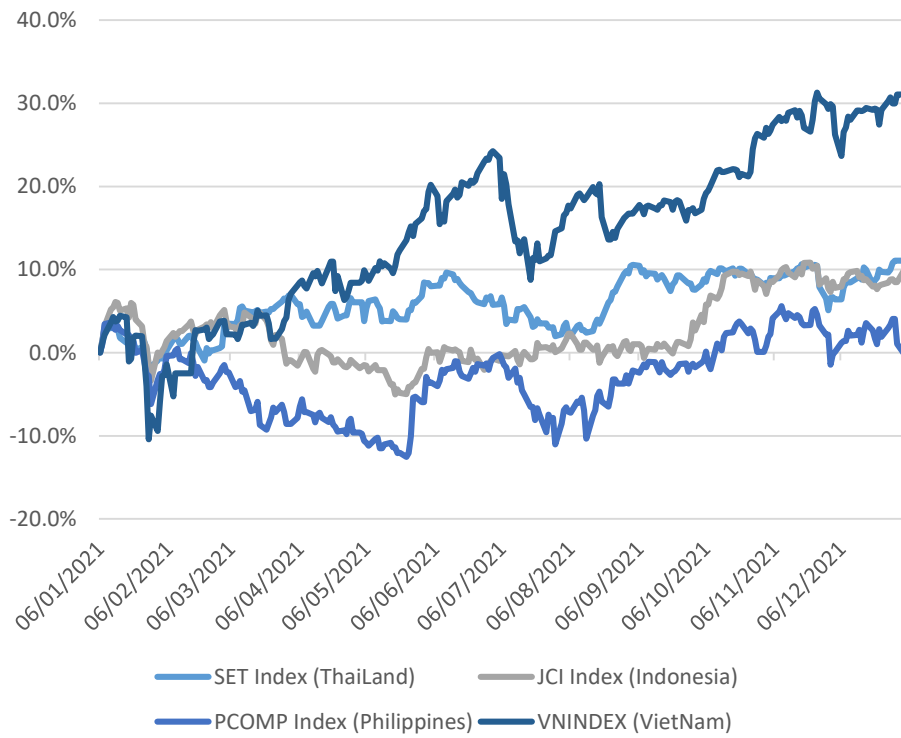
Nguồn: FiinPro – YSVN





We Create Fortune

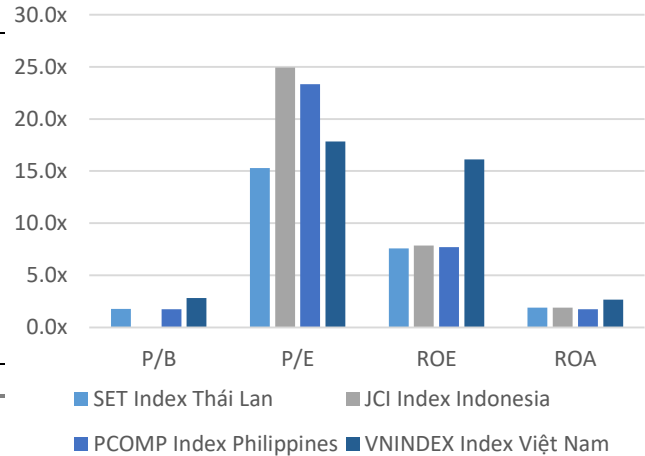
### Diễn biến các thị trường trong khu vực



Dữ liệu thị trường các quốc gia trong khu vực

		Thái Lan	Indonesia	Philippines	Việt Nam
P/B		1.8x	0.0x	1.7x	2.8x
P/E		15.3x	24.92	23.3x	17.8x
ROE	%	7.59	7.86	7.69	16.11
ROA	%	1.91	1.91	1.73	2.67
Vốn hóa	Tỷ USD	588.73	580.90	184.21	260.68
GTGD	Tỷ USD	2.54	0.74	0.10	1.34
LS cổ tức	%	2.65	2.01	1.62	1.11

Nguồn: Bloomberg & YSVN





We Create **Fortune**

## CÔNG TY CHỨNG KHOÁN YUANTA VIỆT NAM

### Phòng phân tích khối khách hàng cá nhân

**Nguyễn Thế Minh**

**Giám đốc Nghiên cứu Phân tích**

+84 28 3622 6868 ext 3826  
minh.nguyen@yuanta.com.vn

**Lý Thị Hiền**

**Trưởng phòng NC-PT**

+84 28 3622 6868 ext 3908  
hien.ly@yuanta.com.vn

**Quách Đức Khánh**

**Phó Phòng NC-PT**

+84 28 3622 6868 ext 3833  
khanh.quach@yuanta.com.vn

**Khổng Hữu Hiệp**

**Chuyên viên phân tích cao cấp**

+84 28 3622 6868 ext 3912  
hiep.khong@yuanta.com.vn

**Nguyễn Trịnh Ngọc Hồng**

**Chuyên viên phân tích cao cấp**

+84 28 3622 6868 ext 3832  
hong.nguyen@yuanta.com.vn

**Phạm Tấn Phát**

**Chuyên viên phân tích cao cấp**

+84 28 3622 6868 ext 3880  
phat.pham@yuanta.com.vn

### Phòng Môi giới khách hàng cá nhân

**Phạm Đắc Thành**

**Giám đốc Khu vực Miền Bắc**

+84 28 3622 6868 ext 3416  
thanh.pham@yuanta.com.vn

**Võ Thị Thu Thủy**

**Giám đốc chi nhánh Bình Dương**

+84 28 3622 6868 ext 3505  
thuy.vo@yuanta.com.vn

**Lương Kỳ Ty**

**Giám đốc chi nhánh Chợ Lớn**

+84 28 3622 6868 ext 3653  
ty.luong@yuanta.com.vn

**Bùi Quốc Phong**

**Giám đốc chi nhánh Đồng Nai**

+84 28 3622 6868 ext 3701  
phong.bui@yuanta.com.vn

**Võ Đình Tuấn**

**Giám đốc chi nhánh Đà Nẵng**

+84 28 3622 6868 ext 3301  
tuan.vo@yuanta.com.vn

**Nguyễn Việt Quang**

**Giám đốc chi nhánh Hà Nội**

+84 28 3622 6868 ext 3404  
quang.nguyen@yuanta.com.vn

**Đinh Thị Thu Cúc**

**Giám đốc chi nhánh Vũng Tàu**

+84 28 3622 6868 ext 3203  
cuc.dinh@yuanta.com.vn



We Create **Fortune**

## Appendix A: Important Disclosures

### Analyst Certification

Each research analyst primarily responsible for the content of this research report, in whole or in part, certifies that with respect to each security or issuer that the analyst covered in this report: (1) all of the views expressed accurately reflect his or her personal views about those securities or issuers; and (2) no part of his or her compensation was, is, or will be, directly or indirectly, related to the specific recommendations or views expressed by that research analyst in the research report.

### Ratings Definitions

**BUY:** We have a positive outlook on the stock based on our expected absolute or relative return over the investment period. Our thesis is based on our analysis of the company's outlook, financial performance, catalysts, valuation and risk profile. We recommend investors add to their position.

**HOLD-Outperform:** In our view, the stock's fundamentals are relatively more attractive than peers at the current price. Our thesis is based on our analysis of the company's outlook, financial performance, catalysts, valuation and risk profile.

**HOLD-Underperform:** In our view, the stock's fundamentals are relatively less attractive than peers at the current price. Our thesis is based on our analysis of the company's outlook, financial performance, catalysts, valuation and risk profile.

**SELL:** We have a negative outlook on the stock based on our expected absolute or relative return over the investment period. Our thesis is based on our analysis of the company's outlook, financial performance, catalysts, valuation and risk profile. We recommend investors reduce their position.

**Under Review:** We actively follow the company, although our estimates, rating and target price are under review.

**Restricted:** The rating and target price have been suspended temporarily to comply with applicable regulations and/or Yuanta policies.

Note: Yuanta research coverage with a Target Price is based on an investment period of 12 months. Greater China Discovery Series coverage does not have a formal 12 months Target Price and the recommendation is based on an investment period specified by the analyst in the report.

### Global Disclaimer

© 2018 Yuanta. All rights reserved. The information in this report has been compiled from sources we believe to be reliable, but we do not hold ourselves responsible for its completeness or accuracy. It is not an offer to sell or solicitation of an offer to buy any securities. All opinions and estimates included in this report constitute our judgment as of this date and are subject to change without notice.

This report provides general information only. Neither the information nor any opinion expressed herein constitutes an offer or invitation to make an offer to buy or sell securities or other investments. This material is prepared for general circulation to clients and is not intended to provide tailored investment advice and does not take into account the individual financial situation and objectives of any specific person who may receive this report. Investors should seek financial advice regarding the appropriateness of investing in any securities, investments or investment strategies discussed or recommended in this report. The information contained in this report has been compiled from sources believed to be reliable but no representation or warranty, express or implied, is made as to its accuracy, completeness or correctness. This report is not (and should not be construed as) a solicitation to act as securities broker or dealer in any jurisdiction by any person or company that is not legally permitted to carry on such business in that jurisdiction.

Yuanta research is distributed in the United States only to Major U.S. Institutional Investors (as defined in Rule 15a-6 under the Securities Exchange Act of 1934, as amended and SEC staff interpretations thereof). All transactions by a US person in the securities mentioned in this report must be effected through a registered broker-dealer under Section 15 of the Securities Exchange Act of 1934, as amended. Yuanta research is distributed in Taiwan by Yuanta Securities Investment Consulting. Yuanta research is distributed in Hong Kong by Yuanta Securities (Hong Kong) Co. Limited, which is licensed in Hong Kong by the Securities and Futures Commission for regulated activities, including Type 4 regulated activity (advising on securities). In Hong Kong, this research report may not be redistributed, retransmitted or disclosed, in whole or in part or in any form or manner, without the express written