

Market Today: Khối ngoại tiếp tục mua ròng

27/01/2022

Diễn biến thị trường trong phiên			
Rating	VNI	HNI	UPCOM
Điểm	1,470.76	411.27	108.73
% ngày	-0.73%	-0.13%	-0.29%
% tuần	0.37%	-0.13%	-0.86%
% tháng	-1.22%	-8.49%	-1.49%
% năm	34.05%	86.27%	46.02%
GTGD (Tỷ VND)			
Trong ngày	16,743	1,950	845
TB 1 tuần	22,015	2,291	1,284
TB 1 tháng	27,384	3,246	2,021
Khối ngoại (Tỷ VND)			
Mua	1,728.72	50.36	35.43
Bán	1,583.44	6.15	20.57
Giá trị ròng	145.28	44.21	14.85
Độ rộng TT			
Mã Tăng	128	87	140
Mã Giảm	222	137	177
Không Đổi	73	130	586
Chỉ số chính			
P/E	16.91	21.84	25.24
Vốn hóa TT (ngàn tỷ)	5,827	457	1,390
LS Cổ tức	2.12%	3.48%	3.81%

Nguồn: Bloomberg – YSVN

VNINDEX



HNXINDEX



DIỄN BIẾN THỊ TRƯỜNG

Thị trường có phiên điều chỉnh nhẹ đi kèm với thanh khoản thấp. Chỉ số VNI-Index giảm 0.73% dừng tại 1470.76 điểm trong khi HNX-Index giảm 0.13%, Upcom-Index cùng chiều giảm 0.29%. Giá trị giao dịch khấp lênh sạt giảm 27% so với phiên liền trước khi đạt 18,023 tỷ đồng trên cả 3 sàn trong bối cảnh kỳ nghỉ dài đang tới gần.

Chỉ số VN30-Index cùng chiều giảm nhưng mức giảm ít hơn. Đồng thời, dòng tiền bắt đáy giúp nhiều cổ phiếu giảm sâu vừa qua hồi phục như VNM (+4.3%), BVH (+1.5%) cùng với SSI (+2.2%), SAB (+3.5%), TPB (+2.6%) tăng giá tích cực. Ở chiều ngược lại, HPG (-3%) điều chỉnh trở lại sau KQKD Q4.2021 sụt giảm so với quý trước nhưng đồ thị giá vẫn đang giữ trên ngưỡng 40,000 đồng. Ngoài ra, MSN (-3%), VCB (-3.7%) là 2 bluechips gây ảnh hưởng tiêu cực nhất tới chỉ số.

Nhóm Xây dựng-Hạ Tầng tiếp tục diễn biến tiêu cực hôm nay như FCN, CII, VCG...giảm trên 3%.

Khối ngoại tiếp tục mua ròng hơn 204 tỷ trong đó LPB (207 tỷ), TPB (91 tỷ), VND (74 tỷ) dẫn đầu ở chiều mua ròng. Ở chiều ngược lại, họ bán ròng tập trung tại VIC (123 tỷ), KBC (93 tỷ), VCB (61 tỷ).

QUAN ĐIỂM THỊ TRƯỜNG NGẮN HẠN

Chúng tôi cho rằng thị trường có thể sẽ hồi phục trong phiên giao dịch kế tiếp và chỉ số VN-Index có thể sẽ kiểm định lại ngưỡng 1,487 điểm (tức là đường trung bình 20 phiên). Đồng thời, chúng tôi vẫn đánh giá rủi ro ngắn hạn ở mức thấp và dòng tiền vẫn có xu hướng gia tăng vào nhóm cổ phiếu vốn hóa lớn, đặc biệt là nhóm cổ phiếu ngân hàng. Ngoài ra, chỉ báo tâm lý ngắn hạn vẫn đi ngang trong vùng bi quan quá mức cho thấy thị trường không có dấu hiệu quan ngại trong ngắn hạn mà chủ yếu là nhịp điều chỉnh ở nhóm vốn hóa lớn sau hai phiên tăng điểm.

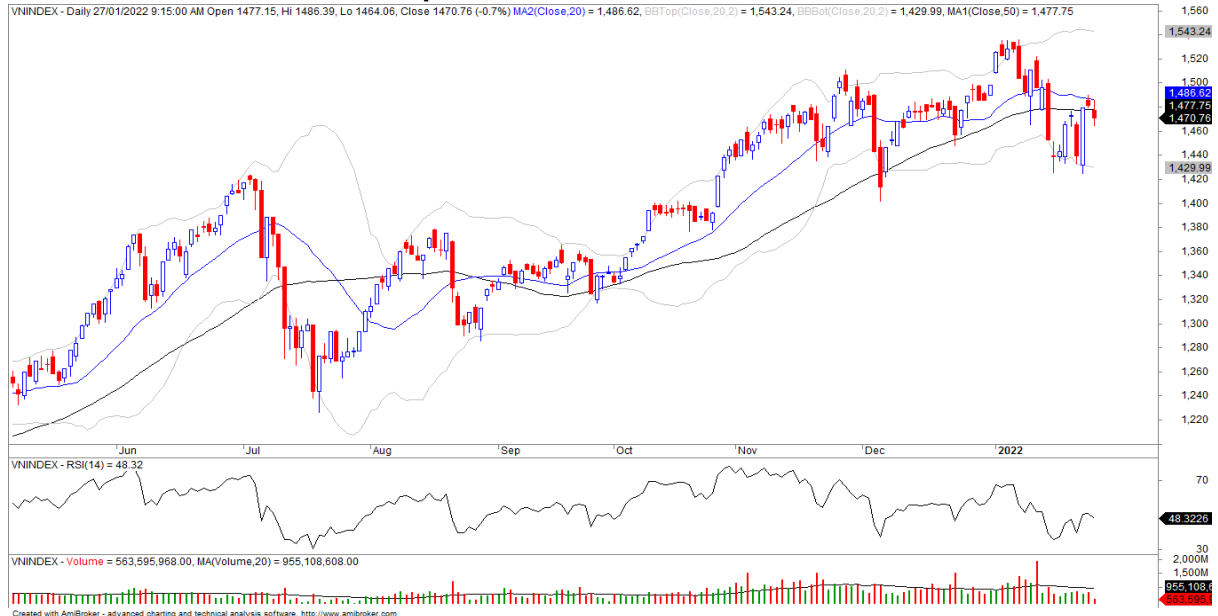
Xu hướng ngắn hạn của thị trường chung vẫn duy trì ở mức GIẢM. Do đó, chúng tôi khuyến nghị các nhà đầu tư ngắn hạn có thể tiếp tục mua thăm dò với tỷ trọng thấp ở nhóm cổ phiếu vốn hóa lớn và hạn chế bán tháo ở các nhịp giảm mạnh nếu các nhà đầu tư không có áp lực margin cao.

Tham khảo tín hiệu mua/bán cổ phiếu tại: <https://ysradar.yuanta.com.vn/>

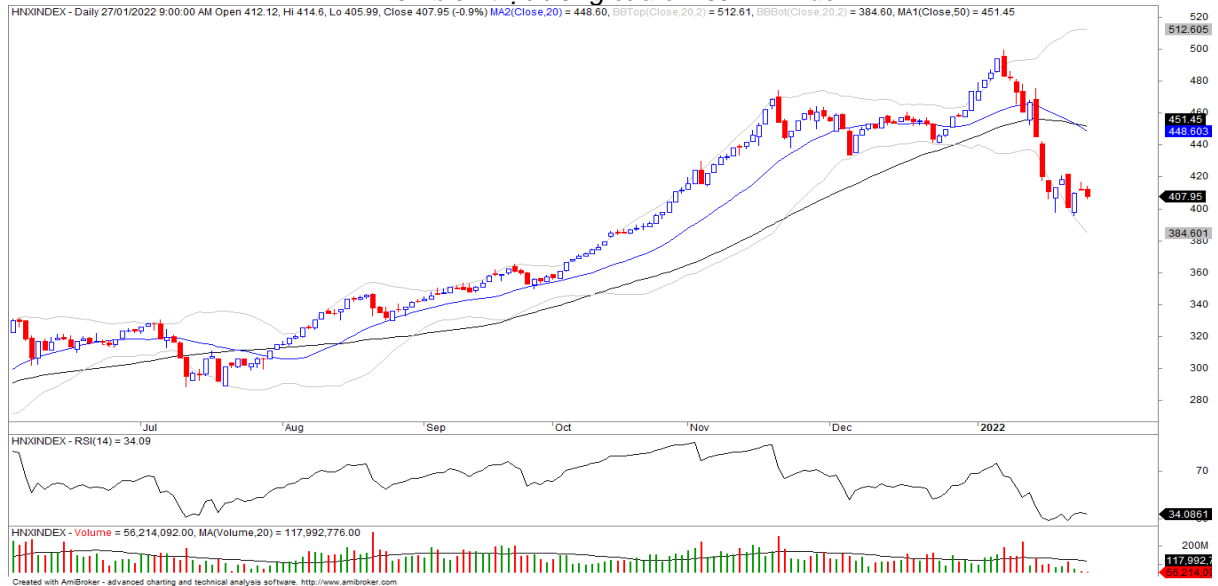


We Create Fortune

BIỂU ĐỒ PHÂN TÍCH KỸ THUẬT



Diễn biến thị trường của chỉ số VN-Index



Diễn biến thị trường của chỉ số HNX-Index

Chỉ số	Xu hướng ngắn hạn	Xu hướng trung hạn	Mức kháng cự 1	Mức kháng cự 2	Mức hỗ trợ 1	Mức hỗ trợ 2
Chỉ số VN-Index	GIẢM	TRUNG TÍNH	1500	1530	1210	970
Chỉ số HNX-Index	GIẢM	TRUNG TÍNH	470	500	300	180
Chỉ số VN30	GIẢM	TRUNG TÍNH	1550	1570	1445	960
Chỉ số VNMidcaps	GIẢM	TRUNG TÍNH	1,730	1800	1650	963
Chỉ số VNSmallcaps	GIẢM	TRUNG TÍNH	1430	1450	1400	804



We Create Fortune

Sàn GDCK TPHCM (HSX)

	Điểm	Chg%
VNI	1470.76	-0.73%
VN30	1516.57	-0.57%
VN Mid	2009.99	-0.98%
VN Small	1819.16	-1.41%

Sàn GDCK Hà Nội (HSX)

	Điểm	Chg%
HNI	411.27	-0.13%
HN30	728.03	-0.51%
VNX AllSh	1490.3	-0.71%

Sàn GDCK UPCoM (UPCoM)

	Điểm	Chg%
UPCoM	108.73	-0.29%

GDKN	GTGD (tỷ VND)	
Mua	1728.72	
Bán	1583.44	
GT rỗng	145.28	

GDKN	GTGD (tỷ VND)	
Mua	50.36	
Bán	6.15	
GT rỗng	44.21	

GDKN	GTGD (tỷ VND)	
Mua	35.43	
Bán	20.57	
GT rỗng	14.85	

Mã tăng lớn nhất*	Giá trị thay đổi (VND)	Chg%
FTS	3150	6.95%
PTC	2750	6.91%
BSI	2350	6.89%
VNM	3400	4.27%
REE	2500	3.85%

Mã tăng lớn nhất*	Giá trị thay đổi (VND)	Chg%
NVB	1500	5.00%
BNA	1800	4.39%
NRC	800	4.06%
CMS	1200	3.90%
BVS	1200	3.48%

Mã tăng lớn nhất*	Giá trị thay đổi (VND)	Chg%
HTG	5200	14.94%
SEA	3959	9.25%
PPH	2656	8.74%
DDV	868	5.02%
PAS	643	3.40%

Mã giảm lớn nhất*	Giá trị thay đổi (VND)	Chg%
TIP	-4300	-6.99%
ROS	-510	-6.99%
CII	-2050	-6.95%
VPH	-1000	-6.94%
DIG	-5900	-6.94%

Mã giảm lớn nhất*	Giá trị thay đổi (VND)	Chg%
LHC	-16800	-10.00%
VGS	-3200	-10.00%
PLC	-4500	-9.93%
CEO	-6500	-9.49%
DL1	-1000	-9.43%

Mã giảm lớn nhất*	Giá trị thay đổi (VND)	Chg%
PFL	-1389	-13.89%
HD6	-2574	-6.86%
VHG	-574	-6.24%
G36	-830	-4.83%
TID	-2244	-4.31%

*GTVH > 500 tỷ đồng, GTGD > 1.5 tỷ đồng

GTVH cao nhất	Tỷ đồng	
VCB	447,223	
VIC	366,823	
VHM	353,575	
BID	243,315	
GAS	214,745	

GTVH cao nhất	Tỷ đồng	
THD	60,200	
KSF	31,050	
IDC	18,330	
CEO	17,628	
BAB	17,322	

GTVH cao nhất	Tỷ đồng	
ACV	185,520	
MCH	79,178	
BSR	78,917	
VEA	56,550	
SSH	40,042	

KLGD nhiều nhất	Khối lượng	TB 30 ngày
ROS	27,698,500	29,729,491
HNG	27,529,200	21,365,786
STB	23,757,100	33,451,145
MBB	20,450,800	16,073,832
LPB	20,330,100	9,236,800

KLGD nhiều nhất	Khối lượng	TB 30 ngày
PVS	6,478,420	8,273,475
CEO	5,729,606	7,527,477
IDC	4,485,035	2,582,833
KLF	3,585,106	10,224,294
SHS	3,503,548	6,319,258

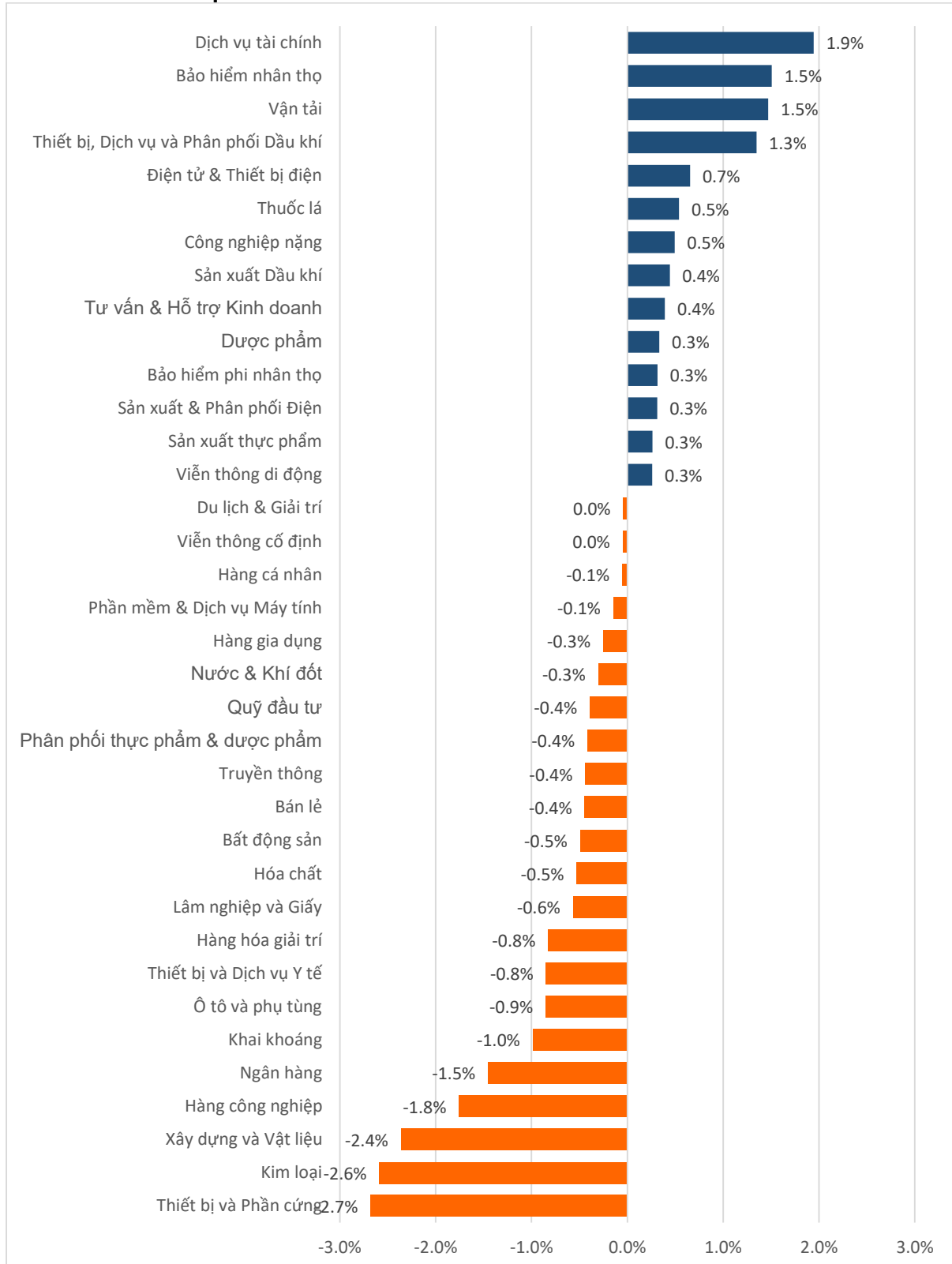
KLGD nhiều nhất	Khối lượng	TB 30 ngày
BSR	9,223,629	10,825,931
VHG	4,828,997	10,801,074
ABB	2,045,522	3,069,672
PAS	2,036,504	1,691,334
BVB	1,605,484	2,966,234

Nguồn: Bloomberg & YSVN



We Create Fortune

DIỄN BIẾN GIAO DỊCH CÁC NHÓM NGÀNH



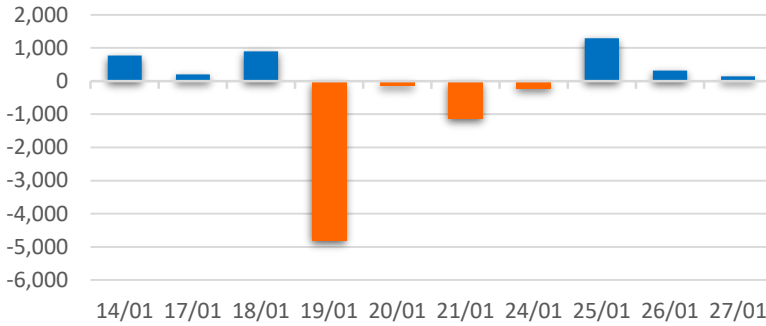
Nguồn: FiinPro – YSVN



We Create **Fortune**

THÔNG KÊ GIAO DỊCH KHỐI NGOẠI

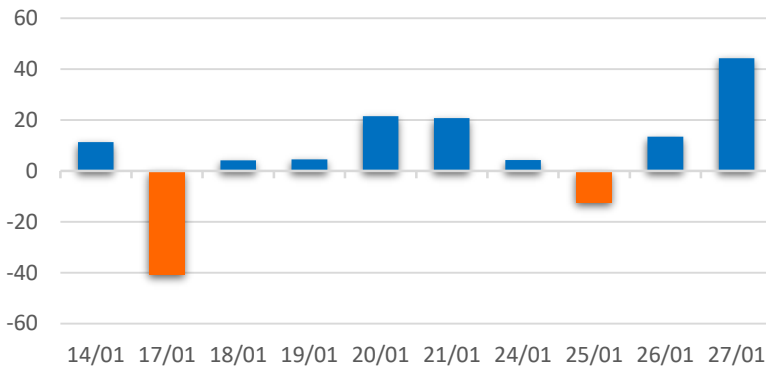
Diễn biến Mua/Bán ròng Khối ngoại HSX



Mã CK	Giá trị mua ròng (tr. VND)	Mã CK	Giá trị Bán ròng (tr. VND)
LPB	107,051	VIC	123,136
TPB	91,173	KBC	93,432
VND	74,335	VCB	61,471
VRE	63,443	MSN	58,620
DGW	58,395	NVL	52,393

TOP 5 Cổ phiếu khối ngoại Mua/Bán trên sàn HSX

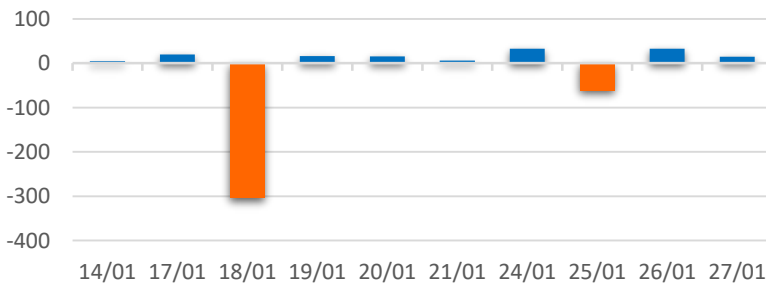
Diễn biến Mua/Bán ròng Khối ngoại HNX



Mã CK	Giá trị mua ròng (tr. VND)	Mã CK	Giá trị Bán ròng (tr. VND)
PVS	40,972	TDN	1,894
SHS	3,916	VCS	602
TNG	1,217	BTS	356
PVI	359	CEO	172
PSD	296	PTS	154

TOP 5 Cổ phiếu khối ngoại Mua/Bán trên sàn HNX

Diễn biến Mua/Bán ròng Khối ngoại
UPCOM



Mã CK	Giá trị mua ròng (tr. VND)	Mã CK	Giá trị Bán ròng (tr. VND)
QNS	19,089	CTR	8,834
ACV	3,535	HTG	800
CLX	3,155	FOX	540
MML	1,247	UDJ	297
VNB	317	TIN	269

TOP 5 Cổ phiếu khối ngoại Mua/Bán trên sàn UPCoM

Nguồn: FiinPro – YSVN



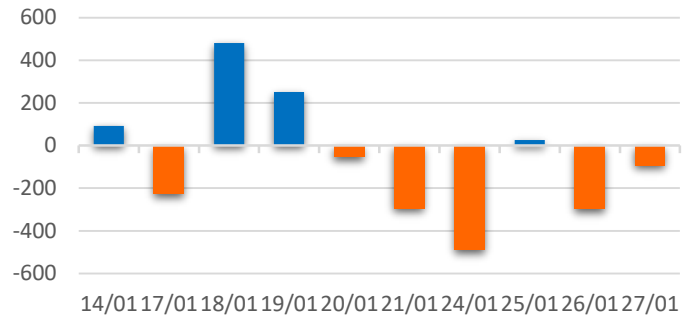
We Create **Fortune**

THỐNG KÊ GIAO DỊCH TỰ DOANH

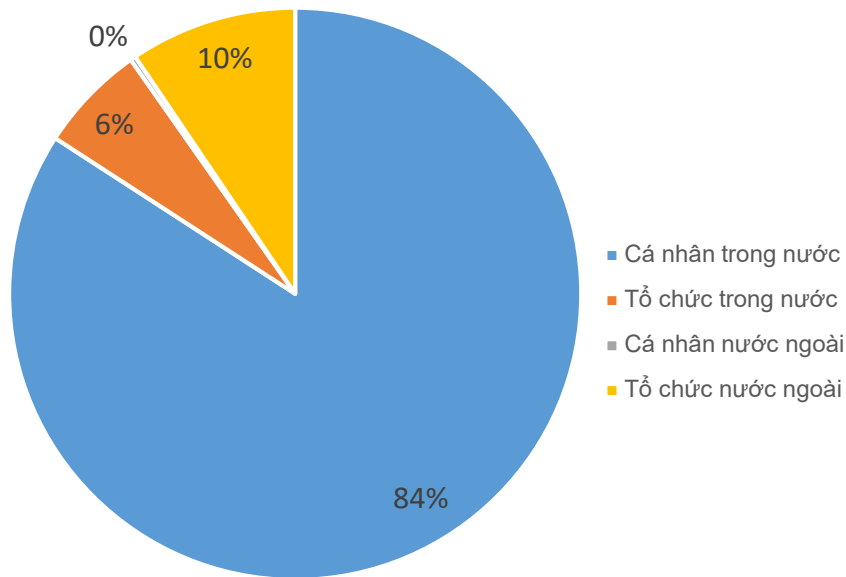
Mã CK	Giá trị mua ròng (tr. VND)	Mã CK	Giá trị Bán ròng (tr. VND)
PNJ	27,067	HPG	28,064
E1VFN30	21,956	MBB	15,597
REE	16,463	ACB	11,703
KSB	8,065	MSN	11,435
CTD	3,553	TCB	10,616

Top 5 các mã đạt GDTD lớn nhất

Giá trị giao dịch tự doanh mua/bán ròng (tỷ đồng)



CƠ CẤU THỊ TRƯỜNG CHỨNG KHOÁN VIỆT NAM

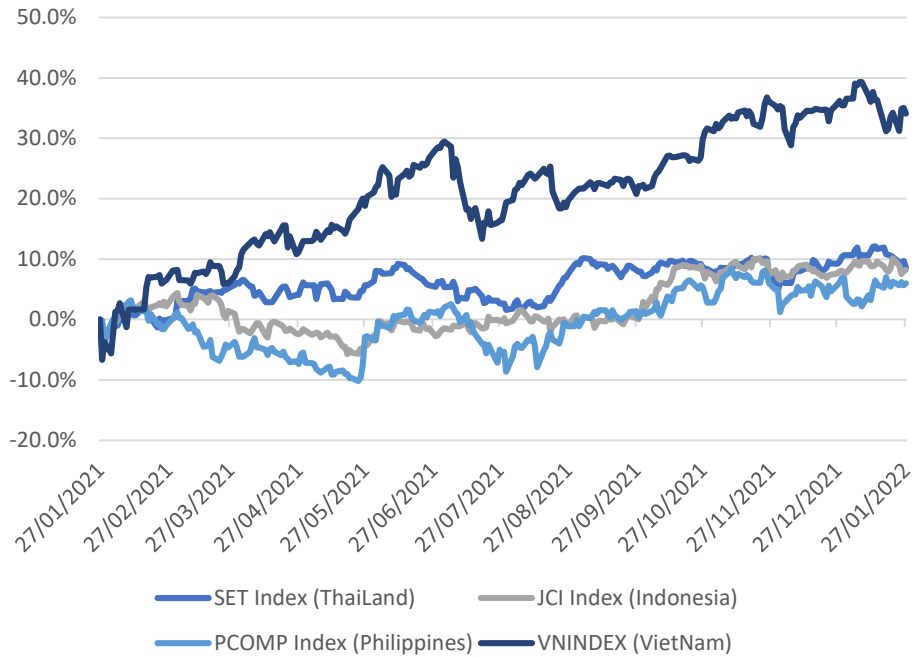


Nguồn: FiinPro – YSVN



We Create Fortune

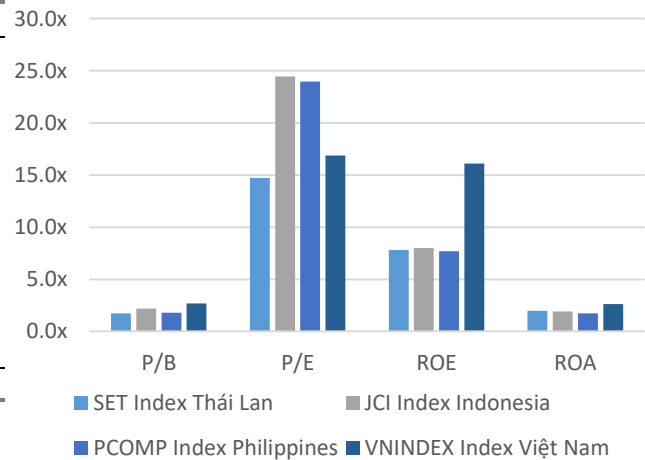
Diễn biến các thị trường trong khu vực



Dữ liệu thị trường các quốc gia trong khu vực

		Thái Lan	Indonesia	Philippines	Việt Nam
P/B		1.7x	2.2x	1.8x	2.7x
P/E		14.7x	24.44	24.0x	16.9x
ROE	%	7.82	7.99	7.69	16.11
ROA	%	1.97	1.93	1.73	2.63
Vốn hóa	Tỷ USD	580.81	575.90	187.37	255.92
GTGD	Tỷ USD	2.40	0.79	0.08	0.96
LS cổ tức	%	2.70	2.04	1.58	1.16

Nguồn: Bloomberg & YSVN





We Create **Fortune**

CÔNG TY CHỨNG KHOÁN YUANTA VIỆT NAM

Phòng phân tích khối khách hàng cá nhân

Nguyễn Thế Minh

Giám đốc Nghiên cứu Phân tích

+84 28 3622 6868 ext 3826
minh.nguyen@yuanta.com.vn

Lý Thị Hiền

Trưởng phòng NC-PT

+84 28 3622 6868 ext 3908
hien.ly@yuanta.com.vn

Quách Đức Khánh

Phó Phòng NC-PT

+84 28 3622 6868 ext 3833
khanh.quach@yuanta.com.vn

Khổng Hữu Hiệp

Chuyên viên phân tích cao cấp

+84 28 3622 6868 ext 3912
hiep.khong@yuanta.com.vn

Nguyễn Trịnh Ngọc Hồng

Chuyên viên phân tích cao cấp

+84 28 3622 6868 ext 3832
hong.nguyen@yuanta.com.vn

Phạm Tấn Phát

Chuyên viên phân tích cao cấp

+84 28 3622 6868 ext 3880
phat.pham@yuanta.com.vn

Phòng Môi giới khách hàng cá nhân

Phạm Đắc Thành

Giám đốc Khu vực Miền Bắc

+84 28 3622 6868 ext 3416
thanh.pham@yuanta.com.vn

Võ Thị Thu Thủy

Giám đốc chi nhánh Bình Dương

+84 28 3622 6868 ext 3505
thuy.vo@yuanta.com.vn

Lương Kỳ Ty

Giám đốc chi nhánh Chợ Lớn

+84 28 3622 6868 ext 3653
ty.luong@yuanta.com.vn

Bùi Quốc Phong

Giám đốc chi nhánh Đồng Nai

+84 28 3622 6868 ext 3701
phong.bui@yuanta.com.vn

Võ Đình Tuấn

Giám đốc chi nhánh Đà Nẵng

+84 28 3622 6868 ext 3301
tuan.vo@yuanta.com.vn

Nguyễn Việt Quang

Giám đốc chi nhánh Hà Nội

+84 28 3622 6868 ext 3404
quang.nguyen@yuanta.com.vn

Đinh Thị Thu Cúc

Giám đốc chi nhánh Vũng Tàu

+84 28 3622 6868 ext 3203
cuc.dinh@yuanta.com.vn



We Create **Fortune**

Appendix A: Important Disclosures

Analyst Certification

Each research analyst primarily responsible for the content of this research report, in whole or in part, certifies that with respect to each security or issuer that the analyst covered in this report: (1) all of the views expressed accurately reflect his or her personal views about those securities or issuers; and (2) no part of his or her compensation was, is, or will be, directly or indirectly, related to the specific recommendations or views expressed by that research analyst in the research report.

Ratings Definitions

BUY: We have a positive outlook on the stock based on our expected absolute or relative return over the investment period. Our thesis is based on our analysis of the company's outlook, financial performance, catalysts, valuation and risk profile. We recommend investors add to their position.

HOLD-Outperform: In our view, the stock's fundamentals are relatively more attractive than peers at the current price. Our thesis is based on our analysis of the company's outlook, financial performance, catalysts, valuation and risk profile.

HOLD-Underperform: In our view, the stock's fundamentals are relatively less attractive than peers at the current price. Our thesis is based on our analysis of the company's outlook, financial performance, catalysts, valuation and risk profile.

SELL: We have a negative outlook on the stock based on our expected absolute or relative return over the investment period. Our thesis is based on our analysis of the company's outlook, financial performance, catalysts, valuation and risk profile. We recommend investors reduce their position.

Under Review: We actively follow the company, although our estimates, rating and target price are under review.

Restricted: The rating and target price have been suspended temporarily to comply with applicable regulations and/or Yuanta policies.

Note: Yuanta research coverage with a Target Price is based on an investment period of 12 months. Greater China Discovery Series coverage does not have a formal 12 months Target Price and the recommendation is based on an investment period specified by the analyst in the report.

Global Disclaimer

© 2018 Yuanta. All rights reserved. The information in this report has been compiled from sources we believe to be reliable, but we do not hold ourselves responsible for its completeness or accuracy. It is not an offer to sell or solicitation of an offer to buy any securities. All opinions and estimates included in this report constitute our judgment as of this date and are subject to change without notice.

This report provides general information only. Neither the information nor any opinion expressed herein constitutes an offer or invitation to make an offer to buy or sell securities or other investments. This material is prepared for general circulation to clients and is not intended to provide tailored investment advice and does not take into account the individual financial situation and objectives of any specific person who may receive this report. Investors should seek financial advice regarding the appropriateness of investing in any securities, investments or investment strategies discussed or recommended in this report. The information contained in this report has been compiled from sources believed to be reliable but no representation or warranty, express or implied, is made as to its accuracy, completeness or correctness. This report is not (and should not be construed as) a solicitation to act as securities broker or dealer in any jurisdiction by any person or company that is not legally permitted to carry on such business in that jurisdiction.

Yuanta research is distributed in the United States only to Major U.S. Institutional Investors (as defined in Rule 15a-6 under the Securities Exchange Act of 1934, as amended and SEC staff interpretations thereof). All transactions by a US person in the securities mentioned in this report must be effected through a registered broker-dealer under Section 15 of the Securities Exchange Act of 1934, as amended. Yuanta research is distributed in Taiwan by Yuanta Securities Investment Consulting. Yuanta research is distributed in Hong Kong by Yuanta Securities (Hong Kong) Co. Limited, which is licensed in Hong Kong by the Securities and Futures Commission for regulated activities, including Type 4 regulated activity (advising on securities). In Hong Kong, this research report may not be redistributed, retransmitted or disclosed, in whole or in part or any form or manner, without the express written