

Morning Note

20/01/2022



Chỉ số VN-Index đang xác lập vùng đáy ngắn hạn – Bán lẻ – DGC



DIỄN BIẾN THỊ TRƯỜNG THẾ GIỚI

Nhận định diễn biến thị trường hàng hóa và TTCK thế giới



Chỉ số Nasdaq giảm về gần mức đáy tháng 10/2021

- Diễn biến Phố Wall tiếp tục bị ảnh hưởng bởi KQKD được công bố trong vài phiên gần đây. Đồng thời, nhóm cổ phiếu công nghệ tiếp tục giảm mạnh bất chấp lợi suất trái phiếu đã điều chỉnh sau hai phiên tăng mạnh. Về cơ bản, các NĐT vẫn lo ngại về mức định giá của nhóm công nghệ khi lợi suất trái phiếu tăng mạnh trong giai đoạn vừa qua. Trong số 33 công ty thuộc S&P500 đã có KQKD, gần 70% đạt mức kỳ vọng của thị trường.
- Chỉ số Nasdaq đóng cửa giảm mạnh 1.1% và đồ thị giá giảm về gần mức đáy tháng 10/2021. Đồng thời, đồ thị giá cũng rơi vào vùng quá bán cho thấy đồ thị giá có thể sẽ xuất hiện các nhịp hồi kỹ thuật ở những phiên giao dịch tới.
- Xu hướng ngắn hạn của các chỉ số chính vẫn duy trì ở mức GIẢM.



Diễn biến chỉ số Nasdaq. Nguồn: YSVN

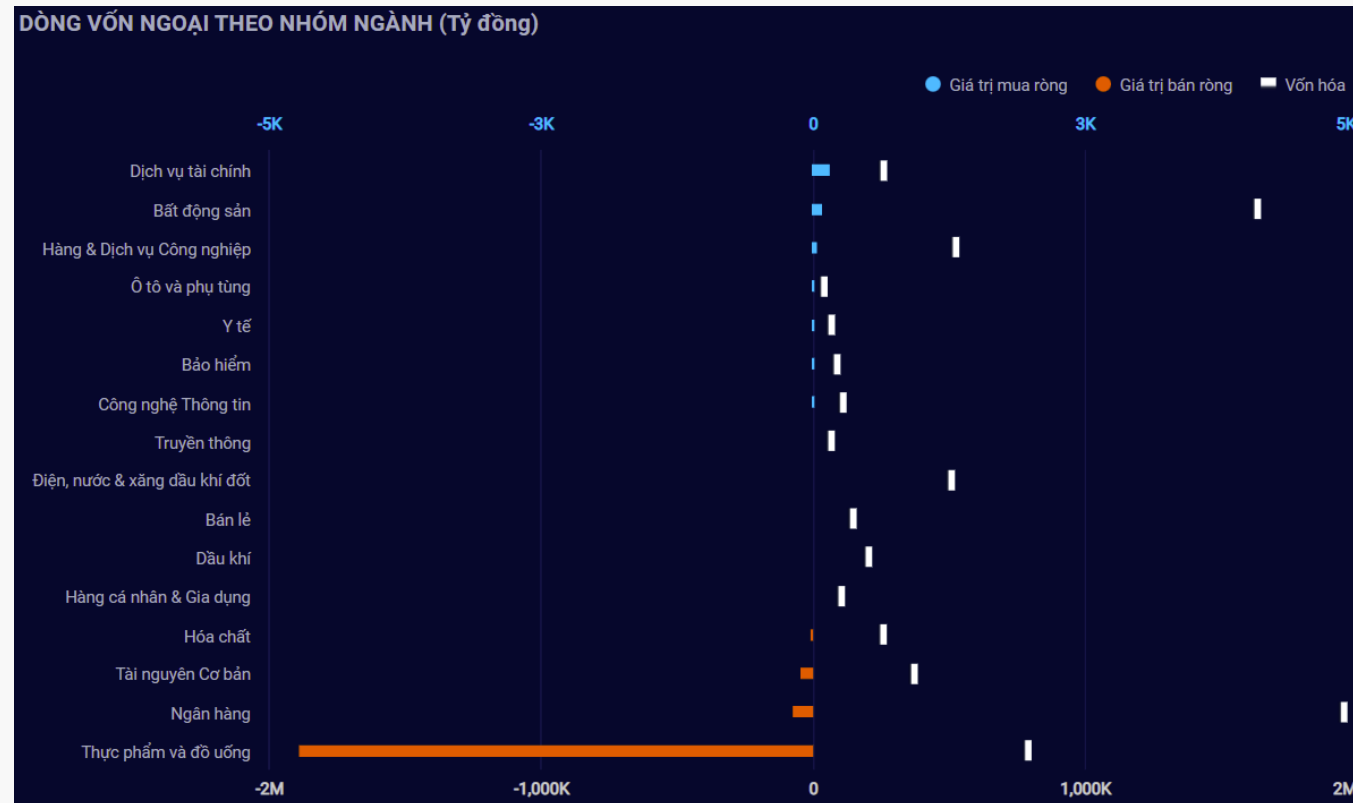
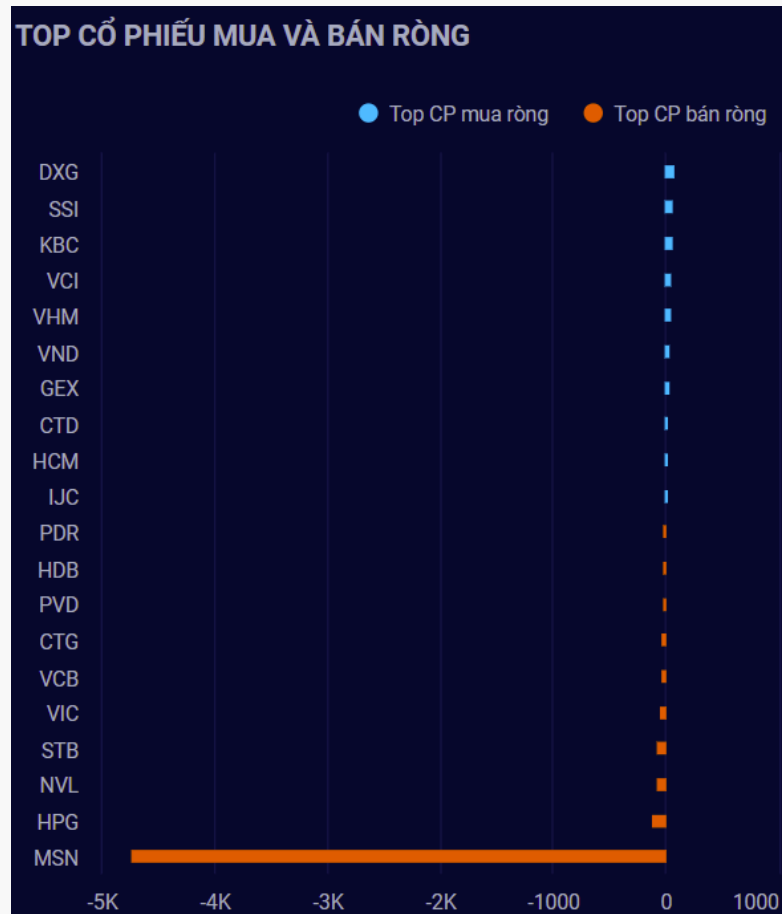
Diễn biến các quỹ ETF

Mã	Ngày	Thay đổi (.000)	M/B ước tính (tỷ)	Tỷ lệ Premium
VanEck	19/01	-	-	-0.59%
DB FTSE	18/01	-	-	-0.03%
Ishares MSCI Frontier 100 ETF	18/01	-	-	0.10%
Kim Kindex VN30	18/01	-	-	-0.09%
Premia MSCI	18/01	-	-	0.38%
Fubon FTSE	19/01	62,500	868	-0.06%
E1VFN30	19/01	2,500	62	1.10%
FUEVFN30	19/01	100	3	0.87%
FUESSVFL	18/01	500	11	1.14%

DIỄN BIẾN THỊ TRƯỜNG VIỆT NAM

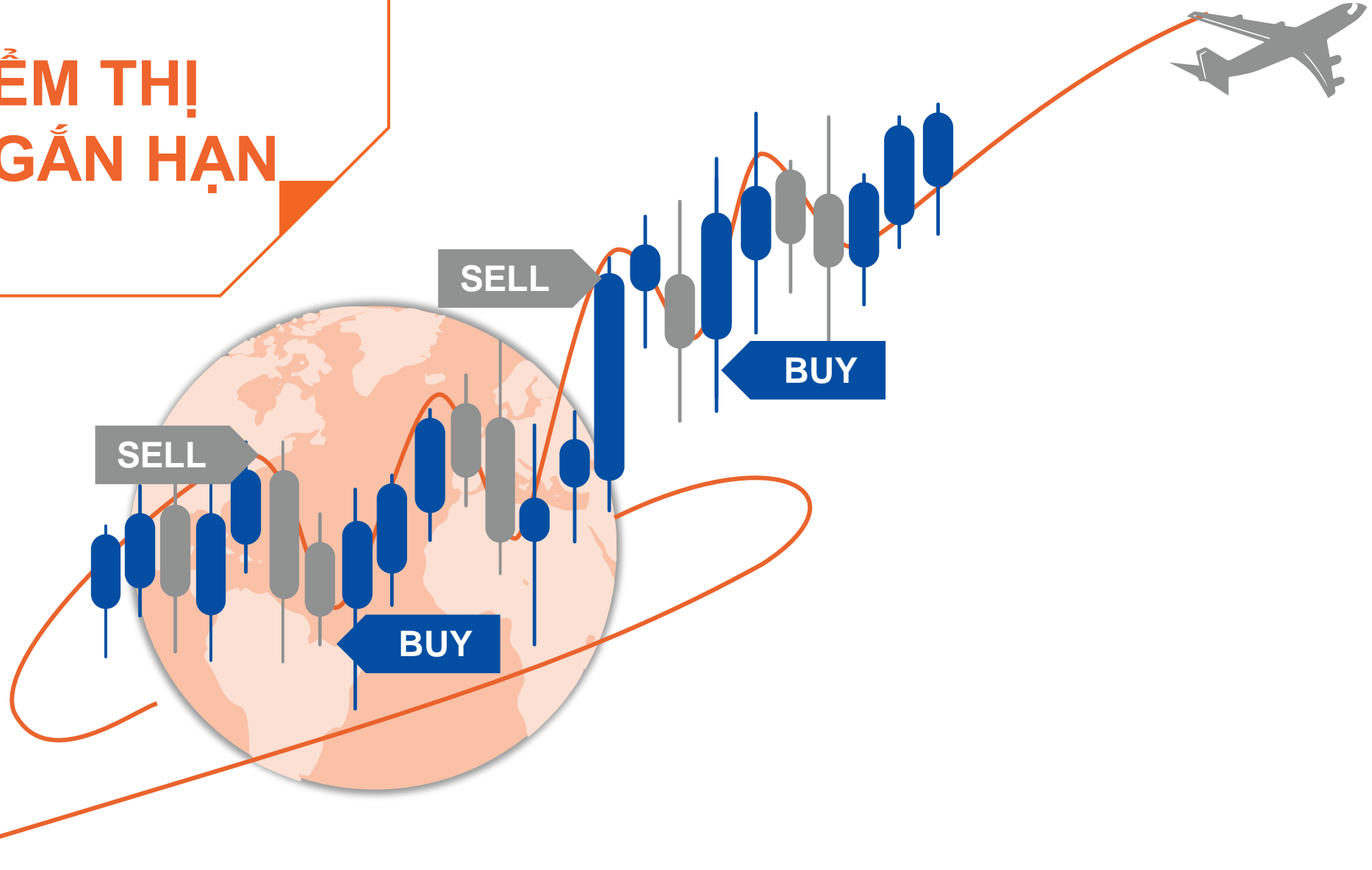


Khối ngoại bán ròng mạnh 4,784 tỷ, chủ yếu bán ròng thỏa thuận cổ phiếu MSN



Nguồn: YSradar

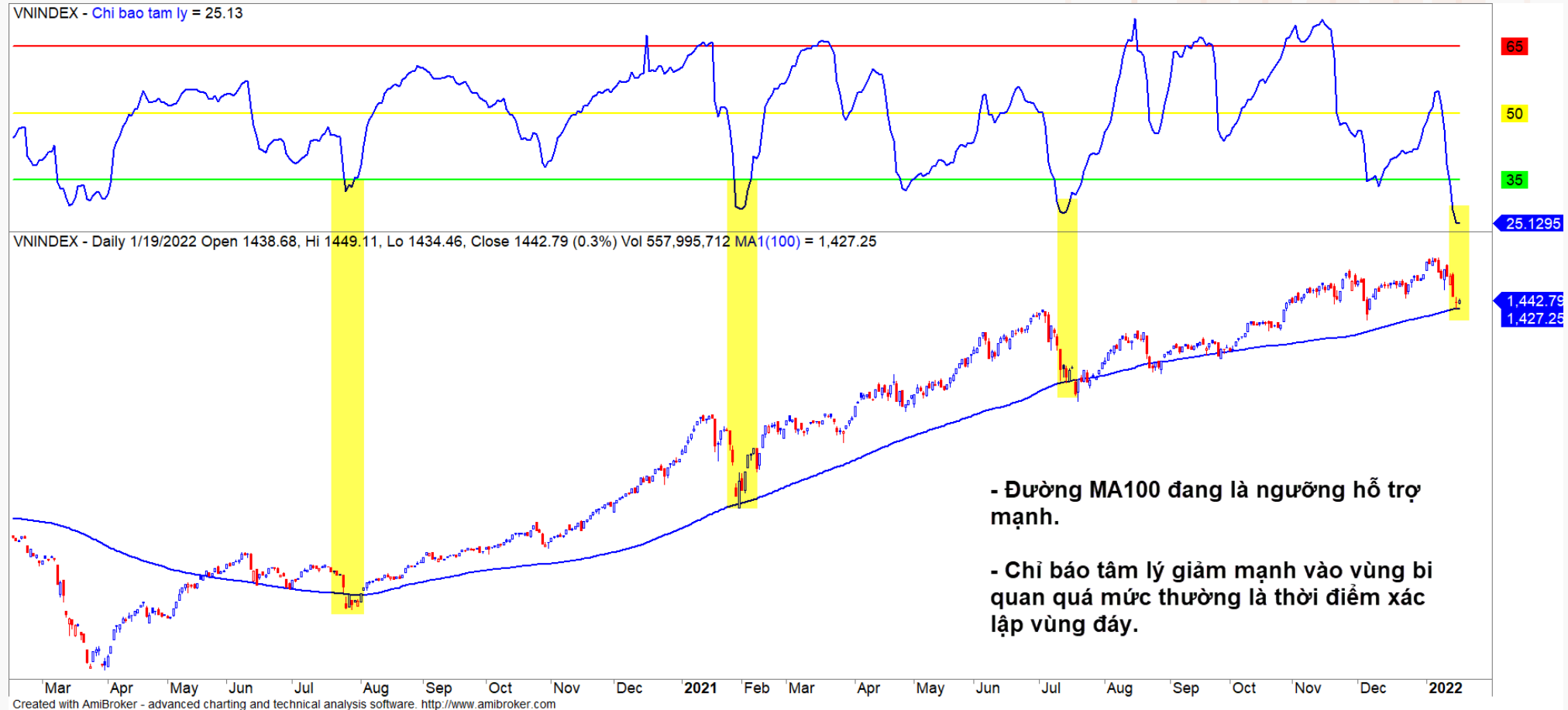
QUAN ĐIỂM THỊ TRƯỜNG NGẮN HẠN



Quan điểm thị trường ngắn hạn

- Chúng tôi cho rằng chỉ số VN-Index có thể sẽ tiếp tục giằng co trong vùng 1,440 – 1,450 điểm trong phiên giao dịch kế tiếp. Đồng thời, lực cầu bắt đáy có dấu hiệu gia tăng và rủi ro ngắn hạn có chiều hướng giảm dần khi chỉ báo tâm lý giảm mạnh vào vùng bi quan quá mức. Điểm tiêu cực là dòng tiền vẫn chưa hoàn toàn được giải phóng khỏi nhóm cổ phiếu “đầu cơ” có vốn hóa vừa và nhỏ.
- Xu hướng ngắn hạn của thị trường chung vẫn duy trì ở mức GIẢM. Do đó, chúng tôi khuyến nghị các nhà đầu tư ngắn hạn nên hạn chế bán ra giai đoạn hiện tại và ưu tiên hạ margin tại các nhịp hồi để giảm rủi ro của danh mục. Đồng thời, các nhà đầu tư ngắn hạn vẫn nên tiếp tục đứng ngoài và hạn chế mua mới trong giai đoạn này.
- Tham khảo tín hiệu mua/bán cổ phiếu tại: <https://ysradar.yuanta.com.vn/>

Chỉ số VN-Index có khả năng xác lập vùng đáy ngắn hạn





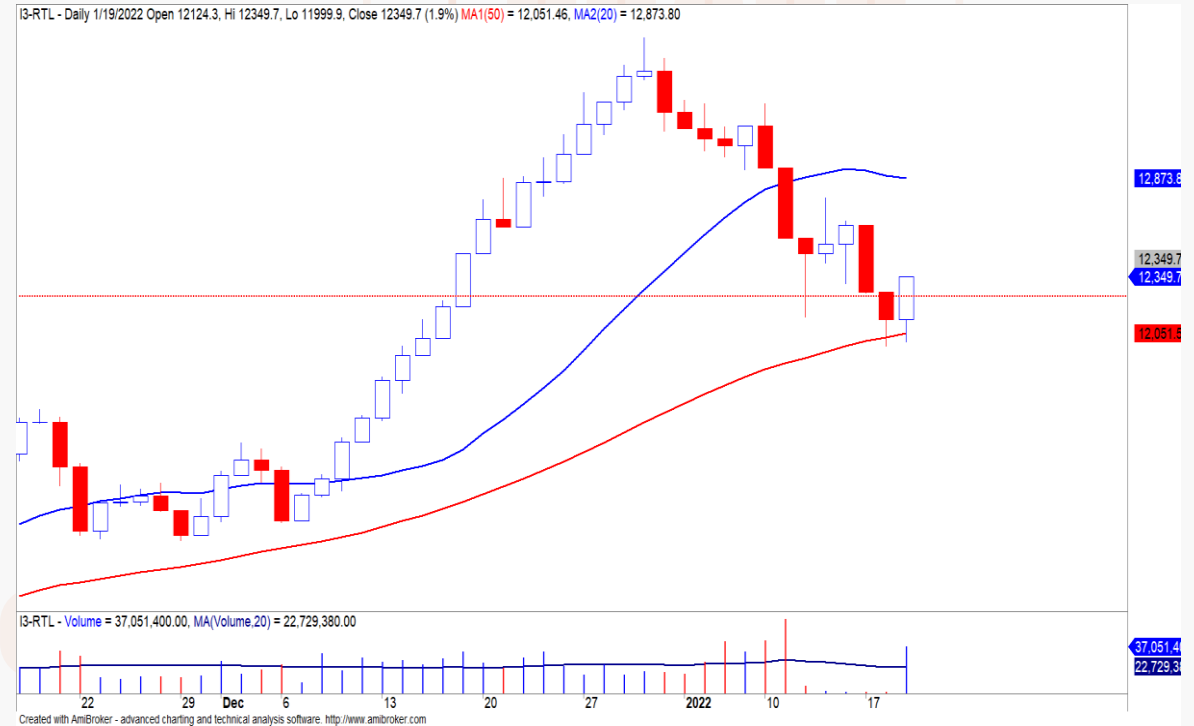
TIÊU ĐIỂM NGÀNH

Bán lẻ



Bán lẻ – Rủi ro ngắn hạn vẫn ở mức cao

- Mức Sector Rating của nhóm Bán lẻ ở mức 72 điểm cho nên chúng tôi vẫn duy trì đánh giá TRUNG TÍNH mức xếp hạng tăng trưởng của nhóm cổ phiếu này.
- Đồ thị giá của chỉ số nhóm Bán lẻ đóng cửa tăng 1.9% với KLGD tăng mạnh so với mức trung bình 20 phiên và chỉ số nhóm Bán lẻ đã giảm hơn 8% so với mức đỉnh trong cuối tháng 12/2021. Điểm tích cực là KLGD tăng đột biến trở lại sau 5 phiên duy trì ở mức rất thấp. Đồng thời, đồ thị giá giao dịch gần đường trung bình 50 ngày và rơi vào vùng quá bán cho thấy đồ thị giá có thể sẽ xuất hiện các nhịp hồi ngắn hạn. Tuy nhiên, rủi ro ngắn hạn vẫn ở mức cao và xu hướng ngắn hạn vẫn duy trì ở mức GIẢM cho nên các NĐT ngắn hạn chỉ nên xem xét QUAN SÁT nhóm cổ phiếu này.
- Cổ phiếu chú ý: **FRT, DGW, PET.**



Diễn biến chỉ số nhóm Bán lẻ. Nguồn: YSVN



Yuanta
Securities Vietnam



YS Radar

DANH MỤC YS30

DGC



DGC – Đồ thị giảm về gần hỗ trợ của đường MA100

- Mức Stock Rating của DGC ở mức 92 điểm cho nên chúng tôi duy trì đánh giá TÍCH CỰC mức xếp hạng tăng trưởng của cổ phiếu này.
- Đồ thị giá của DGC đóng cửa tăng 7% với KLGD vẫn thấp hơn mức KLGD trung bình 20 phiên. Đồng thời, đồ thị giá giảm về gần mức hỗ trợ của đường trung bình 100 phiên. Trong ngắn hạn, chúng tôi đánh giá ngưỡng hỗ trợ 121.0 là ngưỡng hỗ trợ quan trọng trong ngắn hạn.
- Xu hướng ngắn hạn của DGC vẫn duy trì ở mức GIẢM. Trong khi đó, xu hướng trung hạn của DGC bị hạ xuống mức TRUNG TÍNH. Do đó, chúng tôi khuyến nghị các NĐT ngắn hạn có thể tiếp tục QUAN SÁT. Đồng thời, các NĐT trung hạn tiếp tục NẮM GIỮ.



Diễn biến giá cổ phiếu DGC. Nguồn: YSVN



DANH MỤC KHUYẾN NGHỊ NGẮN HẠN



Danh mục khuyến nghị ngắn hạn

CP	Giá	Xu hướng ngắn hạn	Xu hướng trung hạn	Ngày khuyến nghị	Giao dịch T+	Giá mua ngắn hạn	Trailing Stop	%Lợi nhuận	Khuyến nghị
STB	32.90	TĂNG	TĂNG	29/12/2021	T+16	30.05	32.30	9.48%	NẮM GIỮ
TNH	55.10	TĂNG	TĂNG	06/01/2022	T+10	61.90	54.92	-10.99%	NẮM GIỮ

Liên hệ

Phòng Nghiên cứu và Phân tích khối Khách hàng cá nhân

Nguyễn Thế Minh

Giám đốc Nghiên cứu Phân tích
+84 28 3622 6868 ext 3826
minh.nguyen@yuanta.com.vn

Quách Đức Khánh

Phó phòng Nghiên cứu Phân tích
+84 28 3622 6868 ext 3833
khanh.quach@yuanta.com.vn

Phạm Tấn Phát

Chuyên viên phân tích cao cấp
+84 28 3622 6868 ext 3880
phat.pham@yuanta.com.vn

Lý Thị Hiền

Trưởng phòng Nghiên cứu Phân tích
+84 28 3622 6868 ext 3908
hien.ly@yuanta.com.vn

Khổng Hữu Hiệp

Chuyên viên phân tích cao cấp
+84 28 3622 6868 ext 3912
hiep.khong@yuanta.com.vn

Nguyễn Trịnh Ngọc Hồng

Chuyên viên phân tích cao cấp
+84 28 3622 6868 ext 3832
hong.nguyen@yuanta.com.vn

Global Disclaimer

© 2020 Yuanta. All rights reserved. The information in this report has been compiled from sources we believe to be reliable, but we do not hold ourselves responsible for its completeness or accuracy. It is not an offer to sell or solicitation of an offer to buy any securities. All opinions and estimates included in this report constitute our judgment as of this date and are subject to change without notice.

This report provides general information only. Neither the information nor any opinion expressed herein constitutes an offer or invitation to make an offer to buy or sell securities or other investments. This material is prepared for general circulation to clients and is not intended to provide tailored investment advice and does not take into account the individual financial situation and objectives of any specific person who may receive this report. Investors should seek financial advice regarding the appropriateness of investing in any securities, investments or investment strategies discussed or recommended in this report. The information contained in this report has been compiled from sources believed to be reliable but no representation or warranty, express or implied, is made as to its accuracy, completeness or correctness. This report is not (and should not be construed as) a solicitation to act as securities broker or dealer in any jurisdiction by any person or company that is not legally permitted to carry on such business in that jurisdiction.

Yuanta research is distributed in the United States only to Major U.S. Institutional Investors (as defined in Rule 15a-6 under the Securities Exchange Act of 1934, as amended and SEC staff interpretations thereof). All transactions by a US person in the securities mentioned in this report must be effected through a registered broker-dealer under Section 15 of the Securities Exchange Act of 1934, as amended. Yuanta research is distributed in Taiwan by Yuanta Securities Investment Consulting. Yuanta research is distributed in Hong Kong by Yuanta Securities (Hong Kong) Co. Limited, which is licensed in Hong Kong by the Securities and Futures Commission for regulated activities, including Type 4 regulated activity (advising on securities). In Hong Kong, this research report may not be redistributed, retransmitted or disclosed, in whole or in part or any form or manner, without the express written consent of Yuanta Securities (Hong Kong) Co. Limited.