

Market Today: Nhóm cổ phiếu vốn hóa vừa và nhỏ đã thu hút dòng tiền quay trở lại

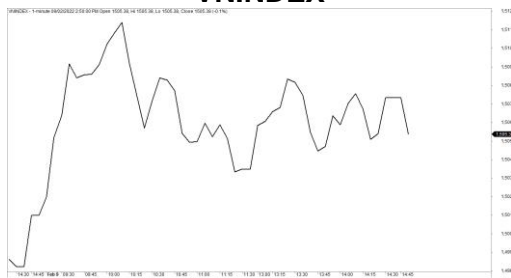
10/02/2022

Diễn biến thị trường trong phiên

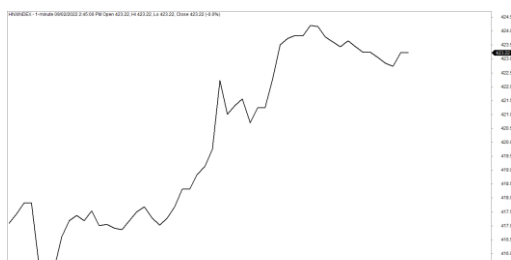
Rating	VNI	HNI	UPCOM
Điểm	1,505.38	424.19	112.00
% ngày	0.29%	1.51%	0.43%
% tuần	1.79%	1.79%	2.11%
% tháng	-1.51%	-14.10%	-3.11%
% năm	35.02%	88.61%	51.74%
GTGD (Tỷ VND)			
Trong ngày	25,187	1,974	1,371
TB 1 tuần	21,904	1,826	1,243
TB 1 tháng	25,717	2,794	1,663
Khối ngoại (Tỷ VND)			
Mua	2,319.30	37.18	53.58
Bán	2,098.44	6.02	4.08
Giá trị ròng	220.86	31.16	49.49
Độ rộng TT			
Mã Tăng	246	141	189
Mã Giảm	125	92	148
Không Đổi	52	121	566
Chỉ số chính			
P/E	17.20	21.71	23.67
Vốn hóa TT (ngàn tỷ)	5,906	468	1,444
LS Cổ tức	2.05%	3.43%	3.71%

Nguồn: Bloomberg – YSVN

VNINDEX



HNIINDEX



DIỄN BIẾN THỊ TRƯỜNG

Thị trường suy yếu trong phần lớn thời gian của phiên nhưng ghi nhận diễn biến hồi phục mạnh cuối phiên nhờ nhóm bluechips bớt giảm. Chỉ số VNI-Index đảo chiều tăng 0.09% dừng tại 1506.79 điểm trong khi HNX-Index tăng 0.95%, Upcom-Index đồng thuận tăng 0.57%. Giá trị giao dịch khớp lệnh sụt giảm so với phiên liền trước khi đạt 23,321 tỷ đồng trên cả 3 sàn. Nhóm Ngân hàng và các mã trụ khác sau phiên điều chỉnh liên trước đã có sự hồi phục trở lại về cuối phiên như MSN (+2%), PLX (+1.9%), GAS (+1.8%), FPT (+1.4%) cùng với các mã Ngân hàng như MBB (+1.4%), CTG (+1.1%)... Ở chiều giảm, VIC (-2%), VHM (-1.7%) tiếp tục suy yếu nhưng cũng đã thu hẹp đà giảm về cuối phiên. Độ rộng thị trường của nhóm VN30-Index ghi nhận 16 mã giảm và 11 mã tăng. Nhóm cổ phiếu Thép chứng lại khi gặp phải áp lực chốt lời T+3.

Về nhóm ngành, nhóm Thực phẩm-Đồ uống, Điện nước Xăng Dầu khí đốt và Hoá chất là 3 nhóm hồi phục tích cực nhất trong phiên hôm nay.

Khối ngoại bán hơn 702 tỷ trong đó VIC (453 tỷ), HPG (145 tỷ), NVL (85 tỷ) dẫn đầu ở chiều bán ròng. Ở chiều ngược lại, họ mua ròng tập trung tại FUEVFVND (229 tỷ), VGC (55 tỷ), VCB (54 tỷ).

QUAN ĐIỂM THỊ TRƯỜNG NGẮN HẠN

Chúng tôi cho rằng thị trường có thể sẽ duy trì đà tăng và chỉ số VN-Index vẫn có thể sẽ kiểm định lại ngưỡng 1,512 điểm trong phiên giao dịch kế tiếp. Đồ thị giá vẫn đang trong giai đoạn tích lũy cho nên dòng tiền vẫn có thể tiếp tục phân hóa, điểm nổi bật phiên nay đó là nhóm cổ phiếu vốn hóa vừa và nhỏ đã thu hút dòng tiền quay trở lại, điều này có thể khiến nhóm cổ phiếu Bluechips điều chỉnh ngắn hạn. Đồng thời, chỉ báo tâm lý ngắn hạn tiếp tục tăng cho thấy chiến lược phù hợp giai đoạn này là gia tăng dần tỷ trọng cổ phiếu.

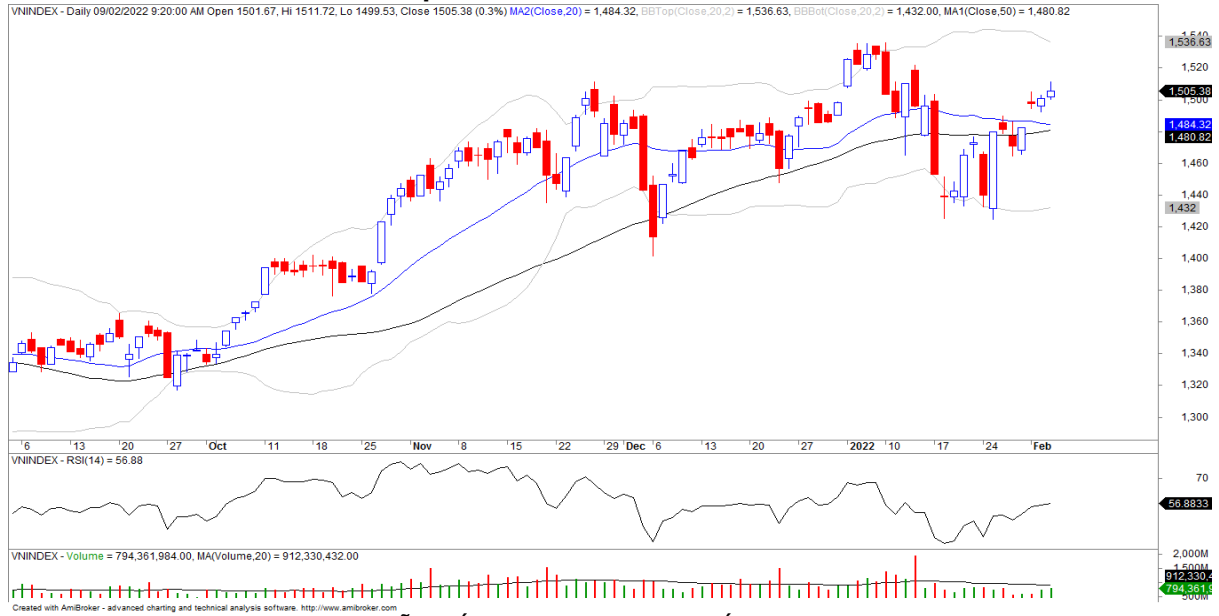
Xu hướng ngắn hạn của thị trường chung vẫn duy trì ở mức TRUNG TÍNH. Do đó, chúng tôi khuyến nghị các nhà đầu tư ngắn hạn có thể tận dụng các nhịp điều chỉnh để tăng dần tỷ trọng cổ phiếu và mức phù hợp ở giai đoạn hiện tại là 40-45% danh mục.

Tham khảo tín hiệu mua/bán cổ phiếu tại: <https://ysradar.yuanta.com.vn/>

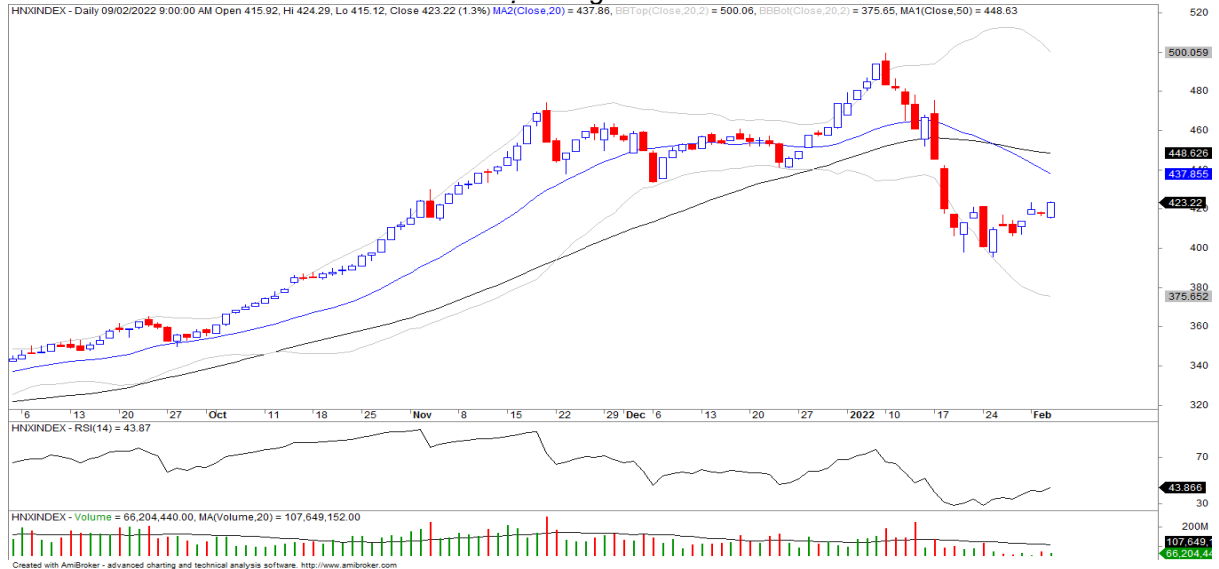


We Create Fortune

BIỂU ĐỒ PHÂN TÍCH KỸ THUẬT



Diễn biến thị trường của chỉ số VN-Index



Diễn biến thị trường của chỉ số HNX-Index

Chỉ số	Xu hướng ngắn hạn	Xu hướng trung hạn	Mức kháng cự 1	Mức kháng cự 2	Mức hỗ trợ 1	Mức hỗ trợ 2
Chỉ số VN-Index	TRUNG TÍNH	TRUNG TÍNH	1500	1530	1210	970
Chỉ số HNX-Index	TRUNG TÍNH	TRUNG TÍNH	470	500	300	180
Chỉ số VN30	TRUNG TÍNH	TRUNG TÍNH	1550	1570	1445	960
Chỉ số VNMidcaps	TRUNG TÍNH	TRUNG TÍNH	1,730	1800	1650	963
Chỉ số VNSmallcaps	TRUNG TÍNH	TRUNG TÍNH	1430	1450	1400	804



We Create Fortune

Sàn GDCK TPHCM (HSX)

	Điểm	Chg%
VNI	1505.38	0.29%
VN30	1552.44	0.13%
VN Mid	2083.2	0.96%
VN Small	1952.46	1.66%

Sàn GDCK Hà Nội (HSX)

	Điểm	Chg%
HNI	424.19	1.51%
HN30	739.41	1.82%
VNX AllSh	1533.84	0.46%

Sàn GDCK UPCoM (UPCoM)

	Điểm	Chg%
UPCoM	112	0.43%

GDKN	GTGD (tỷ VND)	
Mua	2319.3	
Bán	2098.44	
GT rỗng	220.86	

GDKN	GTGD (tỷ VND)	
Mua	37.18	
Bán	6.02	
GT rỗng	31.16	

GDKN	GTGD (tỷ VND)	
Mua	53.58	
Bán	4.08	
GT rỗng	49.49	

Mã tăng lớn nhất*	Giá trị thay đổi (VND)	Chg%
NKG	2450	6.99%
NHA	3800	6.96%
DRH	1450	6.95%
DAG	750	6.94%
DIG	4400	6.90%

Mã tăng lớn nhất*	Giá trị thay đổi (VND)	Chg%
L18	5200	10.00%
L14	30700	9.97%
CEO	5000	9.94%
APS	1800	6.52%
BCC	1200	6.22%

Mã tăng lớn nhất*	Giá trị thay đổi (VND)	Chg%
DCF	5850	14.37%
TIS	1131	9.20%
HTG	2129	5.18%
CLX	1442	4.84%
ODE	2479	4.06%

Mã giảm lớn nhất*	Giá trị thay đổi (VND)	Chg%
VRC	-1800	-5.84%
GAS	-4000	-3.51%
DAH	-350	-3.13%
ACC	-650	-3.10%
PVD	-850	-2.77%

Mã giảm lớn nhất*	Giá trị thay đổi (VND)	Chg%
C69	-500	-3.09%
PVC	-300	-1.99%
OCH	-200	-1.80%
PVS	-500	-1.74%
KLF	-100	-1.64%

Mã giảm lớn nhất*	Giá trị thay đổi (VND)	Chg%
CSI	-3436	-5.76%
MCH	-3858	-3.33%
VHG	-269	-3.02%
TID	-1381	-2.79%
FOC	-2935	-2.12%

*GTVH > 500 tỷ đồng, GTGD >1.5 tỷ đồng

GTVH cao nhất	Tỷ đồng	
VCB	435,392	
VHM	353,575	
VIC	332,957	
BID	239,521	
GAS	218,190	

GTVH cao nhất	Tỷ đồng	
THD	60,830	
KSF	36,690	
IDC	19,410	
BAB	17,397	
VCS	17,360	

GTVH cao nhất	Tỷ đồng	
ACV	204,993	
MCH	83,001	
BSR	82,675	
VEA	58,752	
SSH	40,571	

KLGD nhiều nhất	Khối lượng	TB 30 ngày
FLC	51,644,300	34,873,671
HPG	41,215,200	17,933,235
SHB	36,306,200	11,529,106
STB	33,428,900	32,505,053
MBB	22,270,700	20,873,024

KLGD nhiều nhất	Khối lượng	TB 30 ngày
CEO	9,170,327	7,211,173
PVS	7,964,500	8,459,067
HUT	4,757,404	2,197,058
SHS	4,640,288	5,943,906
KLF	4,177,370	9,099,274

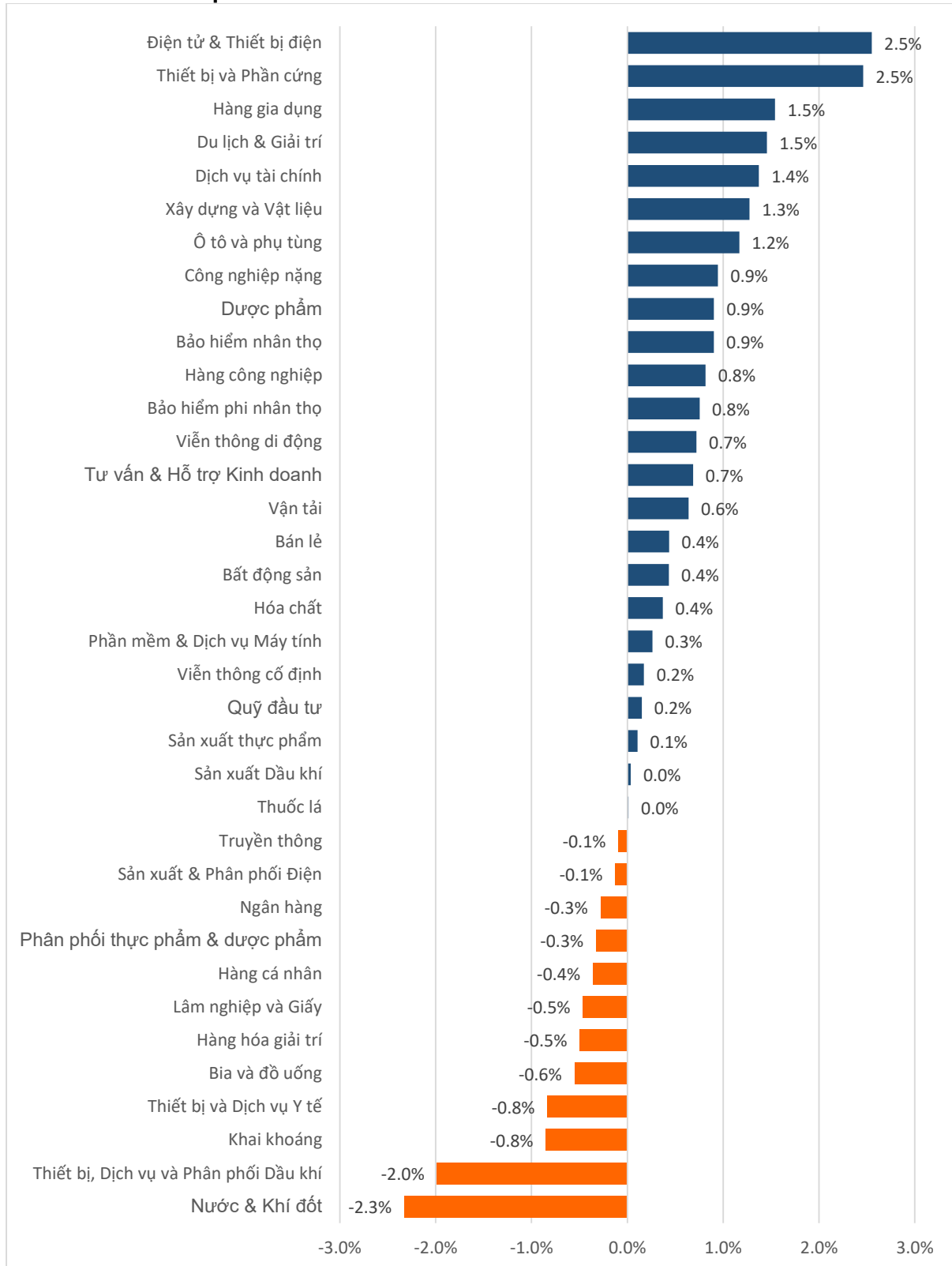
KLGD nhiều nhất	Khối lượng	TB 30 ngày
BSR	10,015,356	11,976,507
ABB	5,550,187	2,812,676
C4G	5,475,178	3,576,550
VHG	5,275,365	10,332,163
PAS	3,410,940	1,710,910

Nguồn: BloomBerg & YSVN



We Create Fortune

DIỄN BIẾN GIAO DỊCH CÁC NHÓM NGÀNH



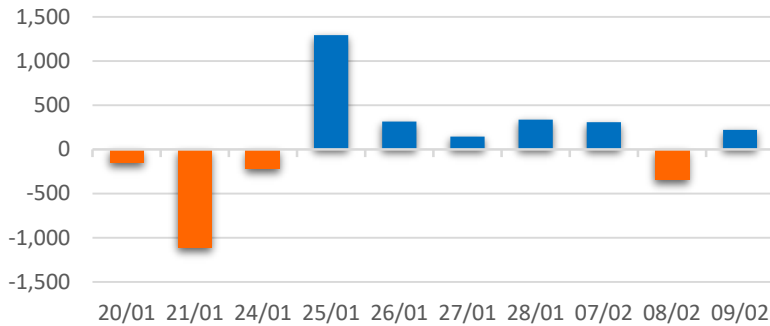
Nguồn: FiinPro – YSVN



We Create **Fortune**

THỐNG KÊ GIAO DỊCH KHỐI NGOẠI

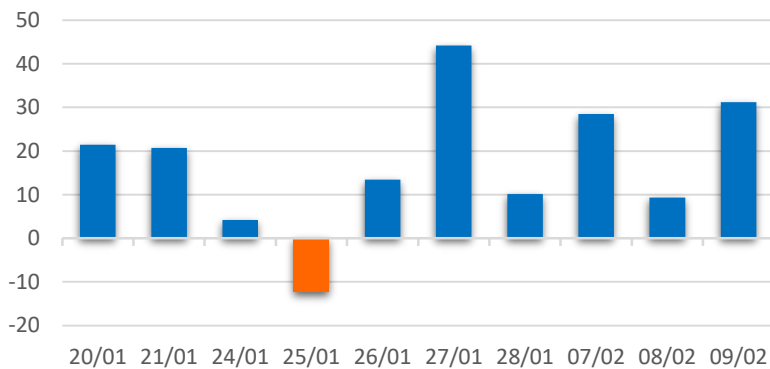
Diễn biến Mua/Bán ròng Khối ngoại HSX



Mã CK	Giá trị mua ròng (tr. VND)	Mã CK	Giá trị Bán ròng (tr. VND)
FUEVFNVD	221,621	VIC	258,454
VND	95,717	NVL	68,034
GEX	56,058	SSI	65,879
GMD	52,296	PVD	31,000
HPG	47,562	DXG	29,408

TOP 5 Cổ phiếu khối ngoại Mua/Bán trên sàn HSX

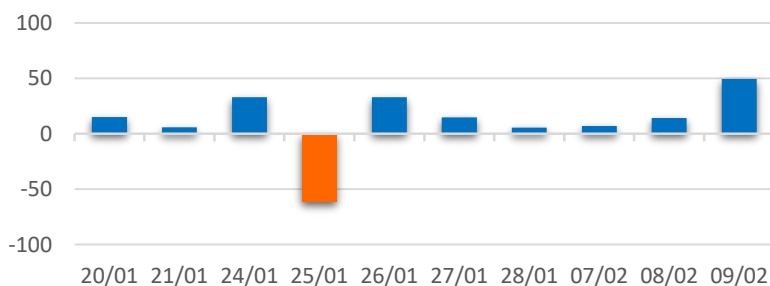
Diễn biến Mua/Bán ròng Khối ngoại HNX



Mã CK	Giá trị mua ròng (tr. VND)	Mã CK	Giá trị Bán ròng (tr. VND)
THD	24,232	CEO	507
PVS	2,568	EID	427
EVS	1,539	TIG	294
PVI	915	LHC	164
CDN	653	ART	104

TOP 5 Cổ phiếu khối ngoại Mua/Bán trên sàn HNX

Diễn biến Mua/Bán ròng Khối ngoại
UPCOM



Mã CK	Giá trị mua ròng (tr. VND)	Mã CK	Giá trị Bán ròng (tr. VND)
CTR	20,534	AAS	566
QNS	16,839	SBS	147
BSR	4,524	OIL	138
ACV	4,053	VEA	135
FOC	826	DNA	45

TOP 5 Cổ phiếu khối ngoại Mua/Bán trên sàn UPCoM

Nguồn: FiinPro – YSVN



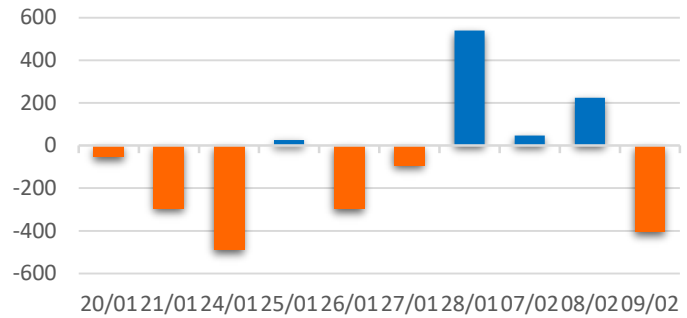
We Create **Fortune**

THỐNG KÊ GIAO DỊCH TỰ DOANH

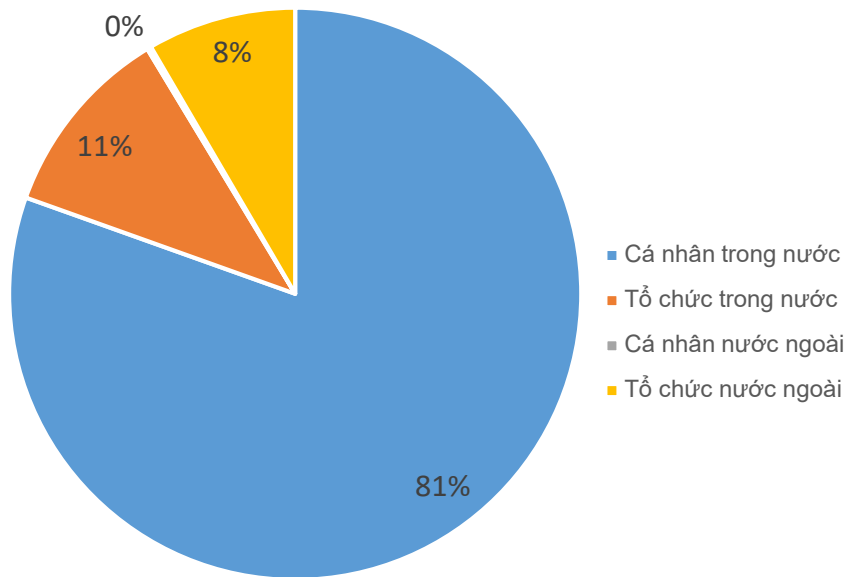
Mã CK	Giá trị mua ròng (tr. VND)	Mã CK	Giá trị Bán ròng (tr. VND)
DPM	11,645	BCM	10,047
EIB	5,378	BVH	2,464
FPT	5,131	BID	834
DCM	4,316	ACB	831
CII	2,583	E1VFN30	550

Top 5 các mã đạt GDTD lớn nhất

Giá trị giao dịch tự doanh mua/bán ròng (tỷ đồng)



CƠ CẤU THỊ TRƯỜNG CHỨNG KHOÁN VIỆT NAM

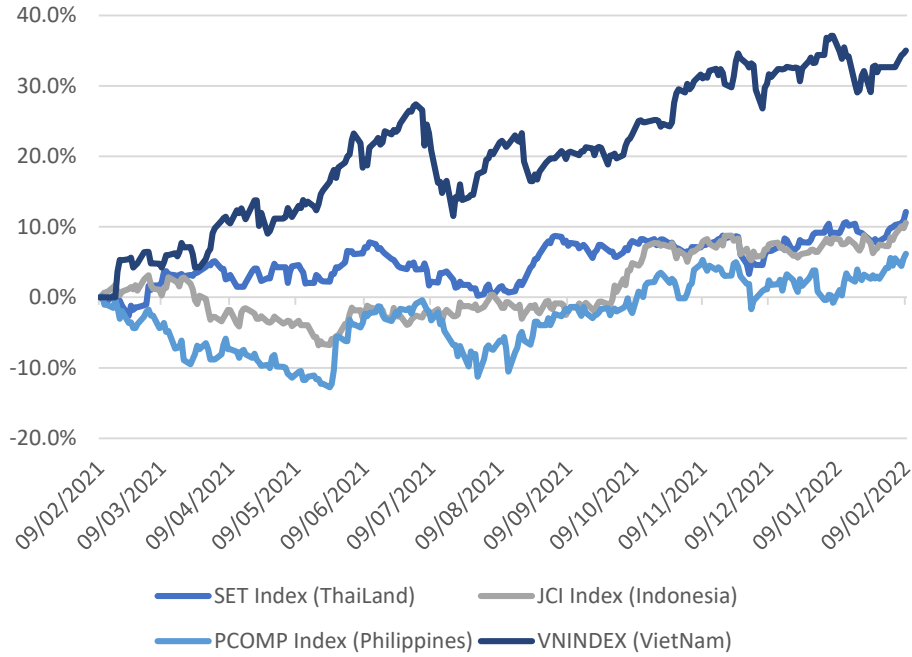


Nguồn: FiinPro – YSVN



We Create Fortune

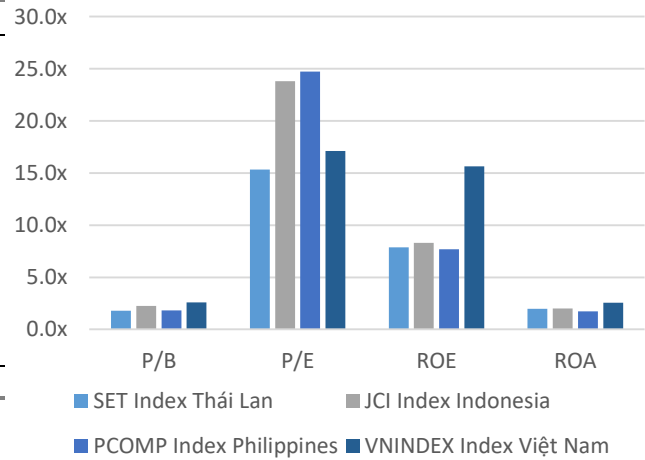
Diễn biến các thị trường trong khu vực



Dữ liệu thị trường các quốc gia trong khu vực

		Thái Lan	Indonesia	Philippines	Việt Nam
P/B		1.8x	2.2x	1.8x	2.6x
P/E		15.3x	23.80	24.7x	17.1x
ROE	%	7.88	8.30	7.69	15.64
ROA	%	1.99	2.02	1.73	2.55
Vốn hóa	Tỷ USD	602.31	594.77	191.41	258.57
GTGD	Tỷ USD	1.58	0.88	0.08	0.92
LS cổ tức	%	2.57	1.98	1.53	1.11

Nguồn: Bloomberg & YSVN



■ SET Index Thái Lan ■ JCI Index Indonesia
■ PCOMP Index Philippines ■ VNINDEX Index Việt Nam



We Create **Fortune**

CÔNG TY CHỨNG KHOÁN YUANTA VIỆT NAM

Phòng phân tích khối khách hàng cá nhân

Nguyễn Thế Minh

Giám đốc Nghiên cứu Phân tích

+84 28 3622 6868 ext 3826
minh.nguyen@yuanta.com.vn

Lý Thị Hiền

Trưởng phòng NC-PT

+84 28 3622 6868 ext 3908
hien.ly@yuanta.com.vn

Quách Đức Khánh

Phó Phòng NC-PT

+84 28 3622 6868 ext 3833
khanh.quach@yuanta.com.vn

Khổng Hữu Hiệp

Chuyên viên phân tích cao cấp

+84 28 3622 6868 ext 3912
hiep.khong@yuanta.com.vn

Nguyễn Trịnh Ngọc Hồng

Chuyên viên phân tích cao cấp

+84 28 3622 6868 ext 3832
hong.nguyen@yuanta.com.vn

Phạm Tấn Phát

Chuyên viên phân tích cao cấp

+84 28 3622 6868 ext 3880
phat.pham@yuanta.com.vn

Phòng Môi giới khách hàng cá nhân

Phạm Đắc Thành

Giám đốc Khu vực Miền Bắc

+84 28 3622 6868 ext 3416
thanh.pham@yuanta.com.vn

Võ Thị Thu Thủy

Giám đốc chi nhánh Bình Dương

+84 28 3622 6868 ext 3505
thuy.vo@yuanta.com.vn

Lương Kỳ Ty

Giám đốc chi nhánh Chợ Lớn

+84 28 3622 6868 ext 3653
ty.luong@yuanta.com.vn

Bùi Quốc Phong

Giám đốc chi nhánh Đồng Nai

+84 28 3622 6868 ext 3701
phong.bui@yuanta.com.vn

Võ Đình Tuấn

Giám đốc chi nhánh Đà Nẵng

+84 28 3622 6868 ext 3301
tuan.vo@yuanta.com.vn

Nguyễn Việt Quang

Giám đốc chi nhánh Hà Nội

+84 28 3622 6868 ext 3404
quang.nguyen@yuanta.com.vn

Đinh Thị Thu Cúc

Giám đốc chi nhánh Vũng Tàu

+84 28 3622 6868 ext 3203
cuc.dinh@yuanta.com.vn



We Create **Fortune**

Appendix A: Important Disclosures

Analyst Certification

Each research analyst primarily responsible for the content of this research report, in whole or in part, certifies that with respect to each security or issuer that the analyst covered in this report: (1) all of the views expressed accurately reflect his or her personal views about those securities or issuers; and (2) no part of his or her compensation was, is, or will be, directly or indirectly, related to the specific recommendations or views expressed by that research analyst in the research report.

Ratings Definitions

BUY: We have a positive outlook on the stock based on our expected absolute or relative return over the investment period. Our thesis is based on our analysis of the company's outlook, financial performance, catalysts, valuation and risk profile. We recommend investors add to their position.

HOLD-Outperform: In our view, the stock's fundamentals are relatively more attractive than peers at the current price. Our thesis is based on our analysis of the company's outlook, financial performance, catalysts, valuation and risk profile.

HOLD-Underperform: In our view, the stock's fundamentals are relatively less attractive than peers at the current price. Our thesis is based on our analysis of the company's outlook, financial performance, catalysts, valuation and risk profile.

SELL: We have a negative outlook on the stock based on our expected absolute or relative return over the investment period. Our thesis is based on our analysis of the company's outlook, financial performance, catalysts, valuation and risk profile. We recommend investors reduce their position.

Under Review: We actively follow the company, although our estimates, rating and target price are under review.

Restricted: The rating and target price have been suspended temporarily to comply with applicable regulations and/or Yuanta policies.

Note: Yuanta research coverage with a Target Price is based on an investment period of 12 months. Greater China Discovery Series coverage does not have a formal 12 months Target Price and the recommendation is based on an investment period specified by the analyst in the report.

Global Disclaimer

© 2018 Yuanta. All rights reserved. The information in this report has been compiled from sources we believe to be reliable, but we do not hold ourselves responsible for its completeness or accuracy. It is not an offer to sell or solicitation of an offer to buy any securities. All opinions and estimates included in this report constitute our judgment as of this date and are subject to change without notice.

This report provides general information only. Neither the information nor any opinion expressed herein constitutes an offer or invitation to make an offer to buy or sell securities or other investments. This material is prepared for general circulation to clients and is not intended to provide tailored investment advice and does not take into account the individual financial situation and objectives of any specific person who may receive this report. Investors should seek financial advice regarding the appropriateness of investing in any securities, investments or investment strategies discussed or recommended in this report. The information contained in this report has been compiled from sources believed to be reliable but no representation or warranty, express or implied, is made as to its accuracy, completeness or correctness. This report is not (and should not be construed as) a solicitation to act as securities broker or dealer in any jurisdiction by any person or company that is not legally permitted to carry on such business in that jurisdiction.

Yuanta research is distributed in the United States only to Major U.S. Institutional Investors (as defined in Rule 15a-6 under the Securities Exchange Act of 1934, as amended and SEC staff interpretations thereof). All transactions by a US person in the securities mentioned in this report must be effected through a registered broker-dealer under Section 15 of the Securities Exchange Act of 1934, as amended. Yuanta research is distributed in Taiwan by Yuanta Securities Investment Consulting. Yuanta research is distributed in Hong Kong by Yuanta Securities (Hong Kong) Co. Limited, which is licensed in Hong Kong by the Securities and Futures Commission for regulated activities, including Type 4 regulated activity (advising on securities). In Hong Kong, this research report may not be redistributed, retransmitted or disclosed, in whole or in part or any form or manner, without the express written