

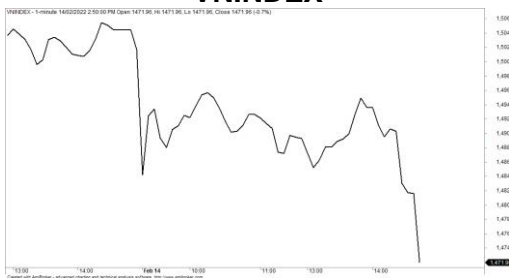
Market Today: Bán mạnh cổ phiếu Ngân hàng, thị trường giảm sâu

14/02/2022

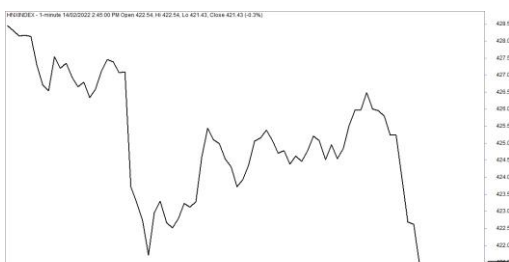
Diễn biến thị trường trong phiên			
Rating	VNI	HNI	UPCOM
<b>Điểm</b>	1,471.96	421.01	110.85
% ngày	-1.98%	-1.38%	-1.50%
% tuần	-1.72%	0.40%	0.09%
% tháng	-1.61%	-9.82%	-1.22%
% năm	32.02%	87.20%	50.18%
<b>GTGD (Tỷ VND)</b>			
Trong ngày	25,878	2,286	1,631
TB 1 tuần	23,411	2,051	1,406
TB 1 tháng	22,831	2,287	1,412
<b>Khối ngoại (Tỷ VND)</b>			
Mua	1,267.06	11.59	25.94
Bán	1,557.91	5.90	16.49
Giá trị ròng	-290.85	5.69	9.46
<b>Độ rộng TT</b>			
Mã Tăng	118	67	121
Mã Giảm	251	158	210
Không Đổi	54	129	572
<b>Chỉ số chính</b>			
P/E	17.17	21.38	23.53
Vốn hóa TT (ngàn tỷ)	5,957	476	1,449
LS Cổ tức	2.02%	3.34%	3.73%

Nguồn: Bloomberg – YSVN

**VNINDEX**



**HNXINDEX**



**DIỄN BIẾN THỊ TRƯỜNG**

Ảnh hưởng từ lạm pháp Mỹ tăng cao và thị trường chứng khoán thế giới giảm điểm đã ảnh hưởng tới thị trường chứng khoán Việt Nam. Chỉ số VNI-Index đóng cửa giảm 1.98% dừng tại 1471.96 điểm trong khi HNX-Index giảm 1.38%, Upcom-Index cùng chiều giảm 1.5%. Giá trị giao dịch khớp lệnh đạt 27,569 tỷ đồng trên cả 3 sàn.

Nhóm cổ phiếu Ngân hàng bị bán mạnh trong phiên ATC khiến các chỉ số rớt sâu. Cụ thể, STB (-6.9%), TPB (-6.7%), VCB (-4.4%), VPB (-4.4%), BID (-6.6%), CTG (-6%), HDB (-6.4%), MBB (-5.7%) giảm giá và tác động tới điểm số thị trường nhiều nhất. Ở chiều tăng, GAS (+4.5%), VJC (+5.2%), SAB (+5.2%) là các bluechips đi ngược thị trường trong phiên hôm nay.

Về nhóm ngành, nhóm Dầu khí (GAS, PLX, PVS), Hàng không (VJC, HVN) đi ngược thị trường. Nhóm cổ phiếu Thép sau giai đoạn hồi phục mạnh cũng đã chững lại trong 2 phiên gần đây.

Khối ngoại quay bán ròng hơn 275 tỷ đồng trong đó HPG (175 tỷ), HDB (162 tỷ), VIC (132 tỷ) dẫn đầu ở chiều bán ròng. Ở chiều ngược lại, họ mua ròng mạnh tại GAS (74 tỷ), GMD (47 tỷ), NVL (41 tỷ).

**QUAN ĐIỂM THỊ TRƯỜNG NGẮN HẠN**

Chúng tôi cho rằng thị trường có thể sẽ hồi phục và chỉ số VN-Index giằng co quanh đường trung bình 20 phiên trong phiên giao dịch kế tiếp. Đồng thời, thị trường có dấu hiệu bước vào giai đoạn tích lũy ngắn hạn cho thấy dòng tiền sẽ tiếp tục phân hóa và duy trì ở mức thấp, đặc biệt chỉ số VN-Index sẽ chưa thể xuyên thủng hoàn toàn đường trung bình 20 phiên. Ngoài ra, chỉ báo tâm lý ngắn hạn đi ngang cho thấy tâm lý không quá bi quan và đà giảm của thị trường chủ yếu đến từ áp lực bán gia tăng vào phiên ATC ở nhóm cổ phiếu ngân hàng và chứng khoán.

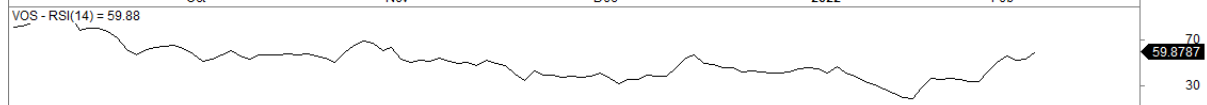
Xu hướng ngắn hạn của thị trường chung vẫn duy trì ở mức TRUNG TÍNH. Do đó, chúng tôi khuyến nghị các nhà đầu tư ngắn hạn có thể duy trì tỷ trọng cổ phiếu ở mức 45-50% danh mục và quan sát thêm diễn biến thị trường ở phiên giao dịch kế tiếp, hạn chế bán tháo ở nhịp giảm mạnh vì rủi ro ngắn hạn vẫn ở mức thấp.

Tham khảo tín hiệu mua/bán cổ phiếu tại: <https://ysradar.yuanta.com.vn/>

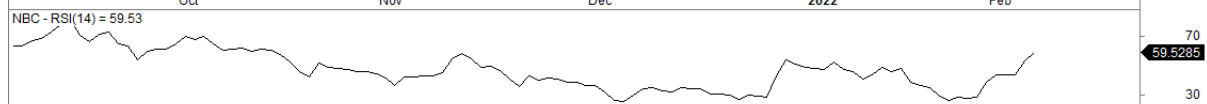


We Create Fortune

## PHÂN TÍCH CỔ PHIẾU NÓNG



Created with AmiBroker - advanced charting and technical analysis software. <http://www.amibroker.com>



Created with AmiBroker - advanced charting and technical analysis software. <http://www.amibroker.com>



We Create Fortune

## PHÂN TÍCH CỔ PHIẾU NÓNG

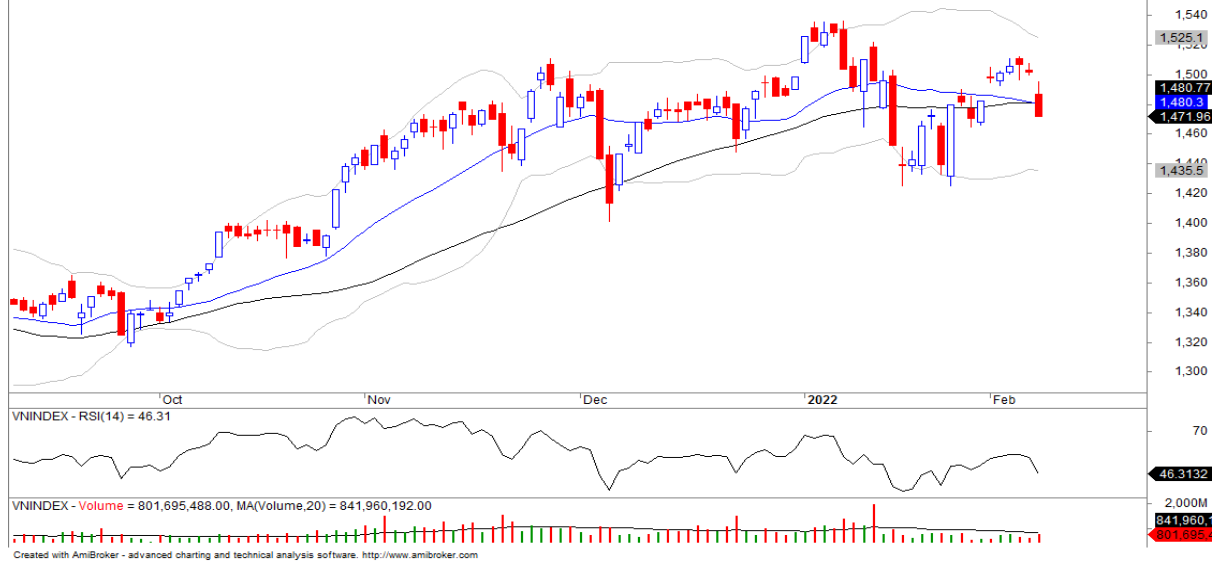




We Create Fortune

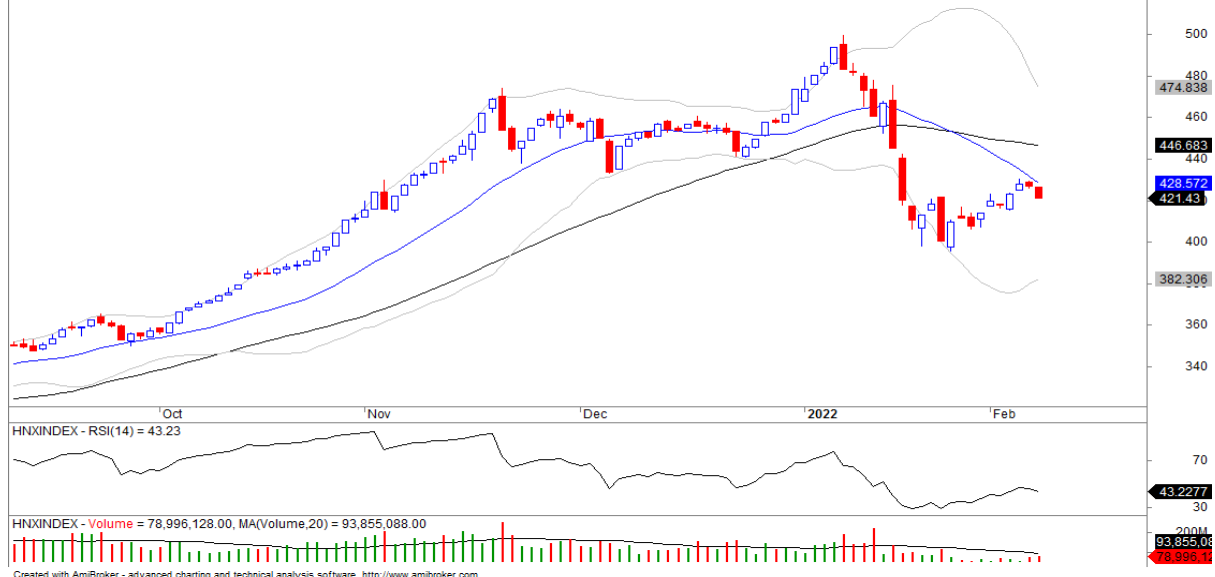
## BIỂU ĐỒ PHÂN TÍCH KỸ THUẬT

VNINDEX - Daily 14/02/2022 9:20:00 AM Open 1486.73, Hi 1495.99, Lo 1471.96, Close 1471.96 (-2.0%) MA2(Close,20) = 1,480.30, BBTop(Close,20,2) = 1,525.10, BBBot(Close,20,2) = 1,435.50,



### Diễn biến thị trường của chỉ số VN-Index

HNXINDEX - Daily 14/02/2022 9:00:00 AM Open 426.54, Hi 426.54, Lo 421.43, Close 421.43 (-1.3%) MA2(Close,20) = 428.57, BBTop(Close,20,2) = 474.84, BBBot(Close,20,2) = 382.31, MA1(Clo



### Diễn biến thị trường của chỉ số HNX-Index

Chỉ số	Xu hướng ngắn hạn	Xu hướng trung hạn	Mức kháng cự 1	Mức kháng cự 2	Mức hỗ trợ 1	Mức hỗ trợ 2
Chỉ số VN-Index	TRUNG TÍNH	TRUNG TÍNH	1500	1530	1210	970
Chỉ số HNX-Index	TRUNG TÍNH	TRUNG TÍNH	470	500	300	180
Chỉ số VN30	TRUNG TÍNH	TRUNG TÍNH	1550	1570	1445	960
Chỉ số VNMidcaps	TRUNG TÍNH	TRUNG TÍNH	1,730	1800	1650	963
Chỉ số VNSmallcaps	TRUNG TÍNH	TRUNG TÍNH	1430	1450	1400	804

We Create Fortune

Sàn GDCK TPHCM (HSX)

	Điểm	Chg%
VNI	1471.96	-1.98%
VN30	1505.07	-2.64%
VN Mid	2049.21	-2.16%
VN Small	1959.41	-0.55%

Sàn GDCK Hà Nội (HSX)

	Điểm	Chg%
HNI	421.01	-1.38%
HN30	742.71	-0.83%
VNX AllSh	1496.5	-2.31%

Sàn GDCK UPCoM (UPCoM)

	Điểm	Chg%
UPCoM	110.85	-1.50%

GDKN	GTGD (tỷ VND)	
Mua	1267.06	
Bán	1557.91	
GT ròng	-290.85	

GDKN	GTGD (tỷ VND)	
Mua	11.59	
Bán	5.90	
GT ròng	5.69	

GDKN	GTGD (tỷ VND)	
Mua	25.94	
Bán	16.49	
GT ròng	9.46	

Mã tăng lớn nhất*	Giá trị thay đổi (VND)	Chg%
CNG	2200	6.98%
DIG	4800	6.96%
PGC	1600	6.94%
PSH	1600	6.93%
PET	2700	6.92%

Mã tăng lớn nhất*	Giá trị thay đổi (VND)	Chg%
PGS	2400	9.84%
NBC	1100	6.88%
CEO	3000	5.41%
TVD	800	5.37%
PSD	1500	4.44%

Mã tăng lớn nhất*	Giá trị thay đổi (VND)	Chg%
POS	2179	13.13%
CSI	2316	3.95%
CST	569	3.43%
VEF	6144	2.88%
OIL	513	2.77%

Mã giảm lớn nhất*	Giá trị thay đổi (VND)	Chg%
LPB	-1800	-6.95%
STB	-2450	-6.94%
TTB	-850	-6.91%
VCI	-4200	-6.87%
CKG	-1900	-6.86%

Mã giảm lớn nhất*	Giá trị thay đổi (VND)	Chg%
APS	-2200	-6.63%
SHS	-2100	-4.98%
TAR	-1700	-4.70%
KSF	-5400	-4.58%
IPA	-2400	-4.36%

Mã giảm lớn nhất*	Giá trị thay đổi (VND)	Chg%
VHG	-450	-5.06%
BMS	-1009	-5.05%
TCI	-694	-3.81%
G36	-680	-3.78%
DDV	-666	-3.28%

\*GTVH > 500 tỷ đồng, GTDG >1.5 tỷ đồng

GTVH cao nhất	Tỷ đồng	
VCB	425,926	
VHM	347,043	
VIC	311,599	
BID	242,303	
GAS	212,448	

GTVH cao nhất	Tỷ đồng	
THD	61,635	
KSF	35,340	
IDC	20,850	
VCS	17,280	
BAB	17,171	

GTVH cao nhất	Tỷ đồng	
ACV	200,353	
BSR	85,428	
MCH	80,361	
VEA	59,332	
GE2	42,719	

KLGD nhiều nhất	Khối lượng	TB 30 ngày
STB	37,591,900	32,219,600
MBB	28,508,600	22,111,728
HNG	28,254,900	14,403,722
SHB	24,004,050	12,733,078
FLC	23,157,200	21,485,544

KLGD nhiều nhất	Khối lượng	TB 30 ngày
PVS	14,630,848	8,695,774
SHS	5,672,392	5,158,295
CEO	5,591,849	6,825,507
KLF	4,057,735	6,764,787
DVG	4,044,300	234,347

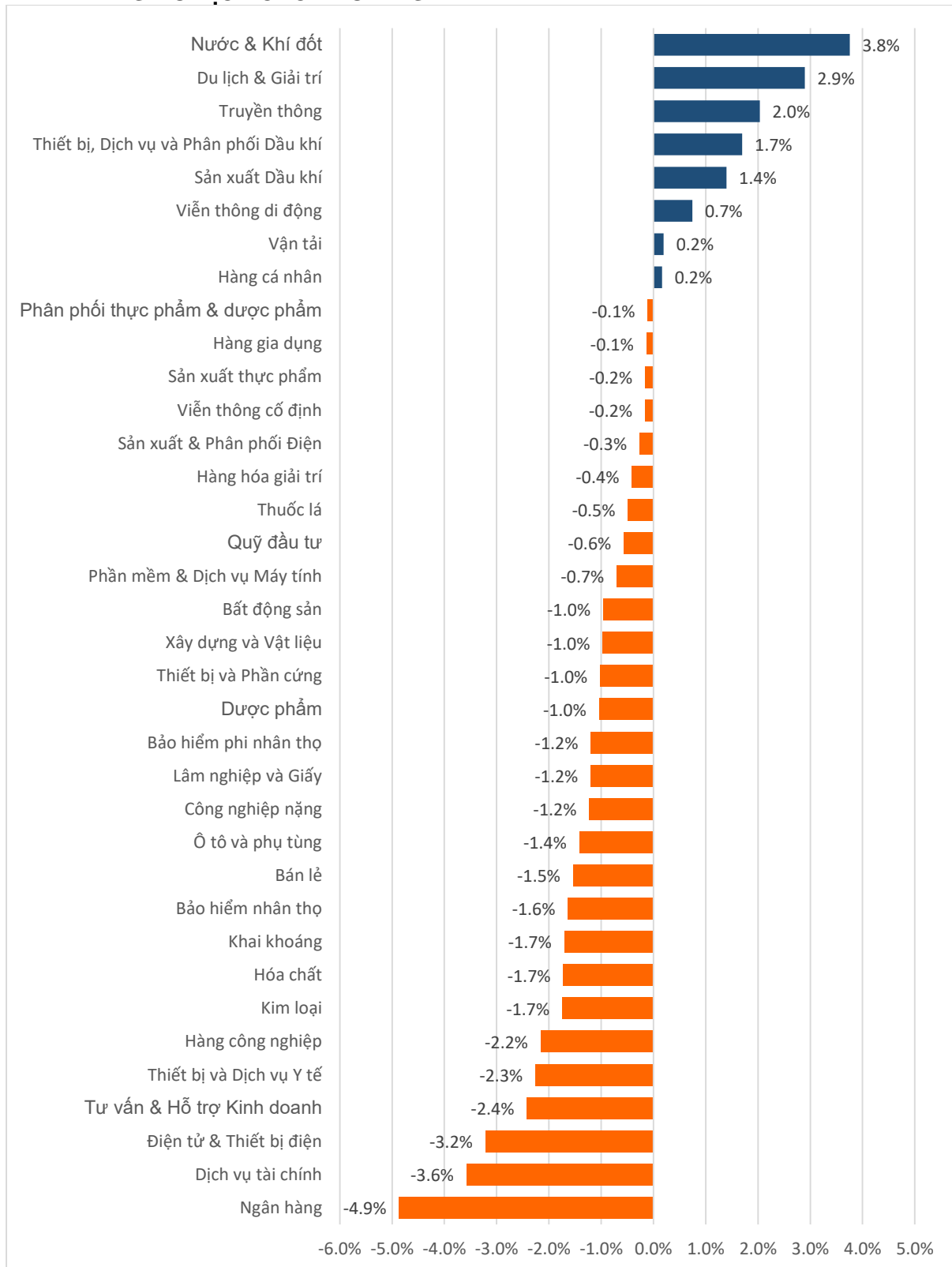
KLGD nhiều nhất	Khối lượng	TB 30 ngày
BSR	16,943,209	12,362,509
VHG	6,197,794	7,970,953
C4G	5,426,982	3,259,155
OIL	4,465,251	3,456,080
VGT	4,428,533	2,855,401

Nguồn: Bloomberg & YSVN



We Create **Fortune**

## DIỄN BIẾN GIAO DỊCH CÁC NHÓM NGÀNH



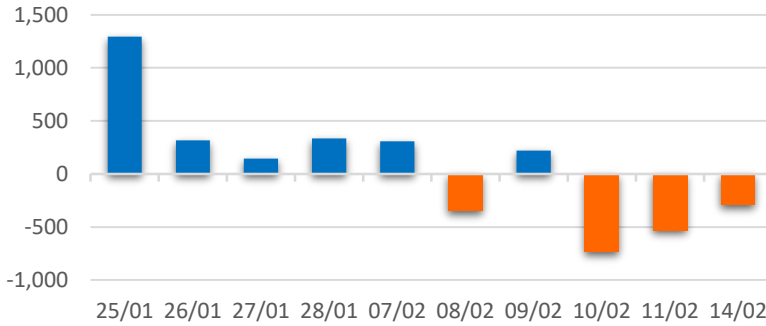
Nguồn: FiinPro – YSVN



We Create **Fortune**

## THỐNG KÊ GIAO DỊCH KHỐI NGOẠI

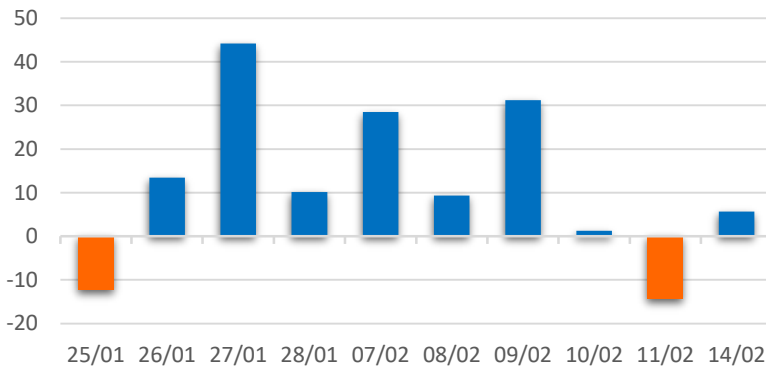
Diễn biến Mua/Bán ròng Khối ngoại HSX



Mã CK	Giá trị mua ròng (tr. VND)	Mã CK	Giá trị Bán ròng (tr. VND)
<b>GAS</b>	73,667	<b>HPG</b>	174,667
<b>GMD</b>	46,838	<b>HDB</b>	161,509
<b>NVL</b>	41,039	<b>VIC</b>	132,382
<b>MSB</b>	39,834	<b>VHM</b>	72,238
<b>VND</b>	31,426	<b>DCM</b>	30,059

TOP 5 Cổ phiếu khối ngoại Mua/Bán trên sàn HSX

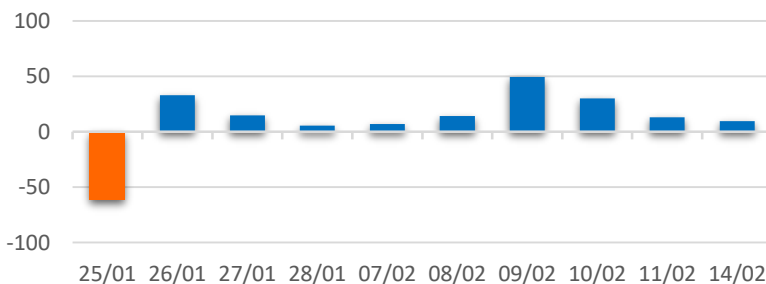
Diễn biến Mua/Bán ròng Khối ngoại HNX



Mã CK	Giá trị mua ròng (tr. VND)	Mã CK	Giá trị Bán ròng (tr. VND)
<b>PVI</b>	3,345	<b>NVB</b>	1,345
<b>PVS</b>	2,572	<b>EVS</b>	624
<b>APS</b>	1,310	<b>HUT</b>	431
<b>IDV</b>	1,102	<b>NTP</b>	374
<b>TVD</b>	475	<b>TNG</b>	344

TOP 5 Cổ phiếu khối ngoại Mua/Bán trên sàn HNX

Diễn biến Mua/Bán ròng Khối ngoại  
UPCOM



Mã CK	Giá trị mua ròng (tr. VND)	Mã CK	Giá trị Bán ròng (tr. VND)
<b>BSR</b>	5,186	<b>QNS</b>	754
<b>VEA</b>	1,105	<b>GVT</b>	279
<b>FOC</b>	715	<b>NAB</b>	162
<b>KHB</b>	679	<b>BSQ</b>	141
<b>CSI</b>	446	<b>PPH</b>	130

TOP 5 Cổ phiếu khối ngoại Mua/Bán trên sàn UPCoM

Nguồn: FiinPro – YSVN





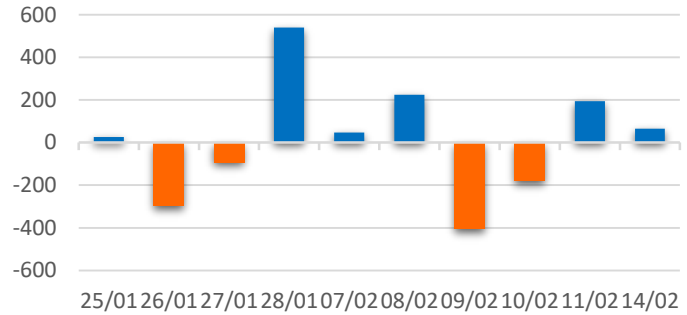
We Create **Fortune**

## THỐNG KÊ GIAO DỊCH TỰ DOANH

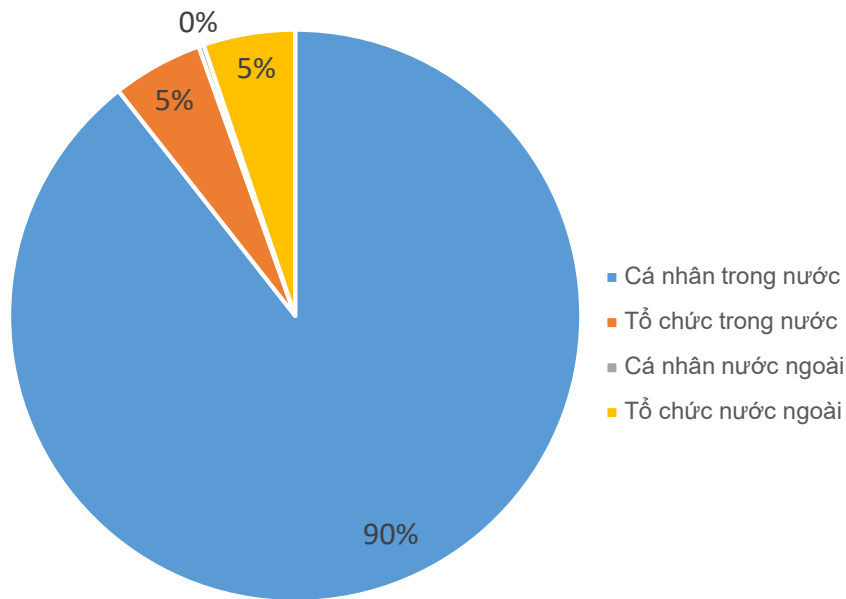
Mã CK	Giá trị mua ròng (tr. VND)	Mã CK	Giá trị Bán ròng (tr. VND)
TCB	20,970	STB	25,040
ACB	14,928	E1VFN30	7,891
MBB	14,110	KDH	7,086
CTG	13,395	NBB	4,345
OCB	12,932	CII	4,203

Top 5 các mã đạt GDTD lớn nhất

Giá trị giao dịch tự doanh mua/bán ròng (tỷ đồng)



## CƠ CẤU THỊ TRƯỜNG CHỨNG KHOÁN VIỆT NAM



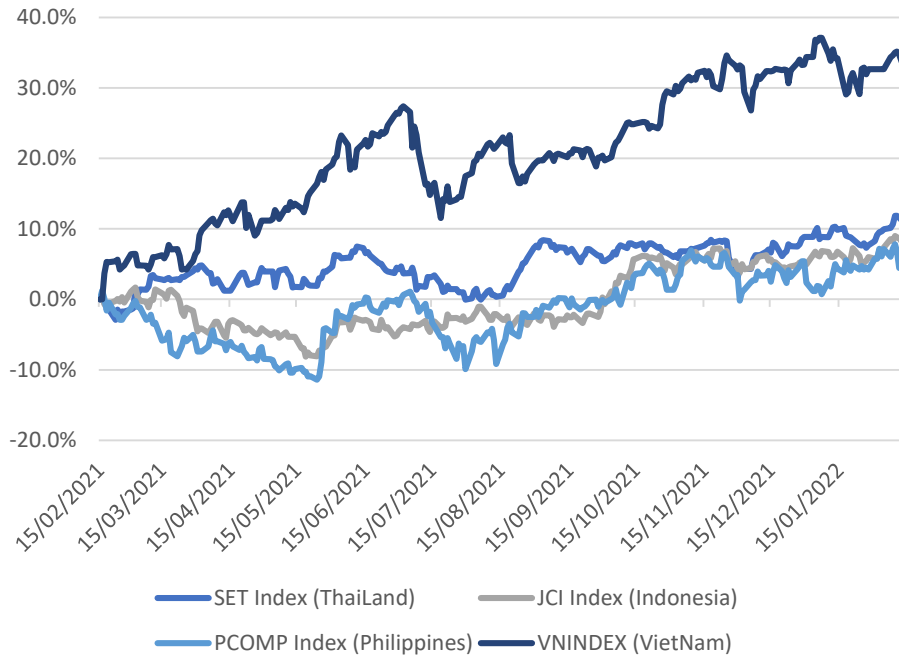
Nguồn: FiinPro – YSVN





We Create Fortune

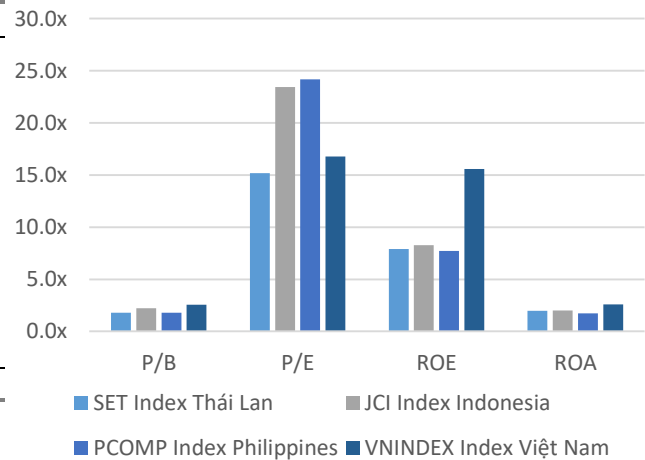
### Diễn biến các thị trường trong khu vực



### Dữ liệu thị trường các quốc gia trong khu vực

		Thái Lan	Indonesia	Philippines	Việt Nam
P/B		1.8x	2.2x	1.8x	2.6x
P/E		15.2x	23.45	24.2x	16.8x
ROE	%	7.89	8.28	7.72	15.58
ROA	%	1.98	2.02	1.74	2.58
Vốn hóa	Tỷ USD	614.91	597.77	186.40	260.53
GTGD	Tỷ USD	2.68	0.74	0.25	0.79
LS cổ tức	%	2.59	2.01	1.56	1.14

Nguồn: Bloomberg & YSVN





We Create **Fortune**

## CÔNG TY CHỨNG KHOÁN YUANTA VIỆT NAM

### Phòng phân tích khối khách hàng cá nhân

**Nguyễn Thế Minh**

**Giám đốc Nghiên cứu Phân tích**

+84 28 3622 6868 ext 3826  
minh.nguyen@yuanta.com.vn

**Lý Thị Hiền**

**Trưởng phòng NC-PT**

+84 28 3622 6868 ext 3908  
hien.ly@yuanta.com.vn

**Quách Đức Khánh**

**Phó Phòng NC-PT**

+84 28 3622 6868 ext 3833  
khanh.quach@yuanta.com.vn

**Khổng Hữu Hiệp**

**Chuyên viên phân tích cao cấp**

+84 28 3622 6868 ext 3912  
hiep.khong@yuanta.com.vn

**Nguyễn Trịnh Ngọc Hồng**

**Chuyên viên phân tích cao cấp**

+84 28 3622 6868 ext 3832  
hong.nguyen@yuanta.com.vn

**Phạm Tấn Phát**

**Chuyên viên phân tích cao cấp**

+84 28 3622 6868 ext 3880  
phat.pham@yuanta.com.vn

### Phòng Môi giới khách hàng cá nhân

**Phạm Đắc Thành**

**Giám đốc Khu vực Miền Bắc**

+84 28 3622 6868 ext 3416  
thanh.pham@yuanta.com.vn

**Võ Thị Thu Thủy**

**Giám đốc chi nhánh Bình Dương**

+84 28 3622 6868 ext 3505  
thuy.vo@yuanta.com.vn

**Lương Kỳ Ty**

**Giám đốc chi nhánh Chợ Lớn**

+84 28 3622 6868 ext 3653  
ty.luong@yuanta.com.vn

**Bùi Quốc Phong**

**Giám đốc chi nhánh Đồng Nai**

+84 28 3622 6868 ext 3701  
phong.bui@yuanta.com.vn

**Võ Đình Tuấn**

**Giám đốc chi nhánh Đà Nẵng**

+84 28 3622 6868 ext 3301  
tuan.vo@yuanta.com.vn

**Nguyễn Việt Quang**

**Giám đốc chi nhánh Hà Nội**

+84 28 3622 6868 ext 3404  
quang.nguyen@yuanta.com.vn

**Đinh Thị Thu Cúc**

**Giám đốc chi nhánh Vũng Tàu**

+84 28 3622 6868 ext 3203  
cuc.dinh@yuanta.com.vn



We Create Fortune

## Appendix A: Important Disclosures

### Analyst Certification

Each research analyst primarily responsible for the content of this research report, in whole or in part, certifies that with respect to each security or issuer that the analyst covered in this report: (1) all of the views expressed accurately reflect his or her personal views about those securities or issuers; and (2) no part of his or her compensation was, is, or will be, directly or indirectly, related to the specific recommendations or views expressed by that research analyst in the research report.

### Ratings Definitions

**BUY:** We have a positive outlook on the stock based on our expected absolute or relative return over the investment period. Our thesis is based on our analysis of the company's outlook, financial performance, catalysts, valuation and risk profile. We recommend investors add to their position.

**HOLD-Outperform:** In our view, the stock's fundamentals are relatively more attractive than peers at the current price. Our thesis is based on our analysis of the company's outlook, financial performance, catalysts, valuation and risk profile.

**HOLD-Underperform:** In our view, the stock's fundamentals are relatively less attractive than peers at the current price. Our thesis is based on our analysis of the company's outlook, financial performance, catalysts, valuation and risk profile.

**SELL:** We have a negative outlook on the stock based on our expected absolute or relative return over the investment period. Our thesis is based on our analysis of the company's outlook, financial performance, catalysts, valuation and risk profile. We recommend investors reduce their position.

**Under Review:** We actively follow the company, although our estimates, rating and target price are under review.

**Restricted:** The rating and target price have been suspended temporarily to comply with applicable regulations and/or Yuanta policies.

Note: Yuanta research coverage with a Target Price is based on an investment period of 12 months. Greater China Discovery Series coverage does not have a formal 12 months Target Price and the recommendation is based on an investment period specified by the analyst in the report.

### Global Disclaimer

© 2018 Yuanta. All rights reserved. The information in this report has been compiled from sources we believe to be reliable, but we do not hold ourselves responsible for its completeness or accuracy. It is not an offer to sell or solicitation of an offer to buy any securities. All opinions and estimates included in this report constitute our judgment as of this date and are subject to change without notice.

This report provides general information only. Neither the information nor any opinion expressed herein constitutes an offer or invitation to make an offer to buy or sell securities or other investments. This material is prepared for general circulation to clients and is not intended to provide tailored investment advice and does not take into account the individual financial situation and objectives of any specific person who may receive this report. Investors should seek financial advice regarding the appropriateness of investing in any securities, investments or investment strategies discussed or recommended in this report. The information contained in this report has been compiled from sources believed to be reliable but no representation or warranty, express or implied, is made as to its accuracy, completeness or correctness. This report is not (and should not be construed as) a solicitation to act as securities broker or dealer in any jurisdiction by any person or company that is not legally permitted to carry on such business in that jurisdiction.

Yuanta research is distributed in the United States only to Major U.S. Institutional Investors (as defined in Rule 15a-6 under the Securities Exchange Act of 1934, as amended and SEC staff interpretations thereof). All transactions by a US person in the securities mentioned in this report must be effected through a registered broker-dealer under Section 15 of the Securities Exchange Act of 1934, as amended. Yuanta research is distributed in Taiwan by Yuanta Securities Investment Consulting. Yuanta research is distributed in Hong Kong by Yuanta Securities (Hong Kong) Co. Limited, which is licensed in Hong Kong by the Securities and Futures Commission for regulated activities, including Type 4 regulated activity (advising on securities). In Hong Kong, this research report may not be redistributed, retransmitted or disclosed, in whole or in part or in any form or manner, without the express written