

Kiểm định vùng cản mạnh 1502-1508 điểm

31/03/2022

Diễn biến hợp đồng					
Đơn vị	Điểm	Điểm	HD	Ngày đảo hạn	Ngày còn lại
VN30F2204	1496.0	6.2	91,809	21/04	21
VN30F2205	1494.1	5.6	165	19/05	49
VN30F2206	1494.9	6.9	25	16/06	77
VN30F2209	1491.0	4.5	22	15/09	168

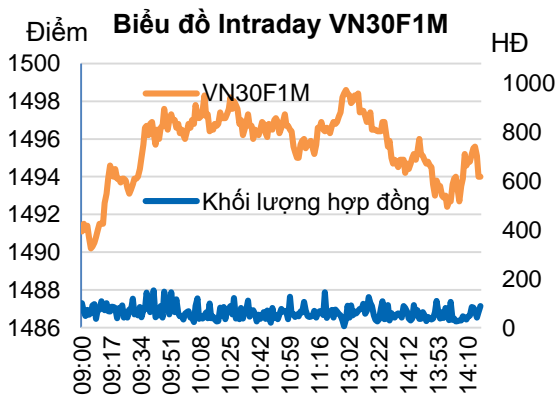
Nguồn: Bloomberg – YSVN

Thay đổi khối lượng và OI				
Đơn vị	KLGD	+/ -	OI	+/ -
Đơn vị	HD	%		%
VN30F2204	91,809	-44.5%	30,581	
VN30F2205	165	-58.9%	193	
VN30F2206	25	-39.0%	556	
VN30F2209	22	-66.2%	144	

Nguồn: Bloomberg – YSVN

Thay đổi Basis spread			
Đơn vị	Basis spread	Hôm trước	+/ -
Đơn vị	điểm	điểm	điểm
VN30F2204	-12.5	-10.4	-2.1
VN30F2205	-14.4	-10.4	-4.0
VN30F2206	-13.6	-12.2	-1.4
VN30F2209	-17.5	-13.7	-3.8

Nguồn: Bloomberg – YSVN



DIỄN BIẾN CÁC HẾT L

- 4 HẾT L đóng cửa với mức tăng từ 5-6 điểm. Basis spread của VN30F2204 ghi nhận chênh lệch âm hơn 12 điểm so với chỉ số VN30-Index.
- Khối lượng giao dịch trên VN30F2204 giảm 45% so với phiên liền trước, VN30F2205 giảm gần 59% và VN30F2206 giảm 39% trong khi VN30F2209 giảm 66%.

NHẬN ĐỊNH HẾT L VN30F1M

- Đồ thị giá VN30F2204 đang nâng đáy cao hơn với các đường trung bình quan trọng như MA (20), MA (50) vẫn đang đi lên hàm ý đà tăng vẫn duy trì và VN30F2204 có thể hướng lên vùng 1502-1505 trong phiên cuối tuần. Tuy nhiên, chỉ báo RSI đang có sự lưỡng lự và đi xuống cho thấy quán tính tăng đang yếu dần và vùng 1502-1505 điểm có thể là vùng tranh chấp xu hướng cho VN30F2204.
- Trên khung Daily, xu hướng VN30F2204 đang là tăng giá với hỗ trợ tại 1475 điểm.

CHIẾN LƯỢC ĐẦU TƯ

Chiến lược trong phiên	NĐT mở vị thế Short tại vùng 1500-1503 điểm, dừng lỗ 1505 điểm, hoặc khi giá thủng 1492 điểm. Trong khi đó, vị thế Long xem xét mở tỷ trọng thấp ở nhịp giảm về vùng 1485-1487 điểm.
Chiến lược theo xu hướng ngắn hạn (Daily)	NĐT xem xét nắm giữ vị thế Long, dừng lỗ 1487 điểm và chốt lời ở vùng 1508 điểm.

Phạm Tấn Phát

Chuyên viên phân tích cao cấp

Email: phat.pham@yuanta.com.vn

Phone: (084) 28 3622 6868 ext 3880

We Create Fortune

ĐỒ THỊ HỢP ĐỒNG VN30F1M

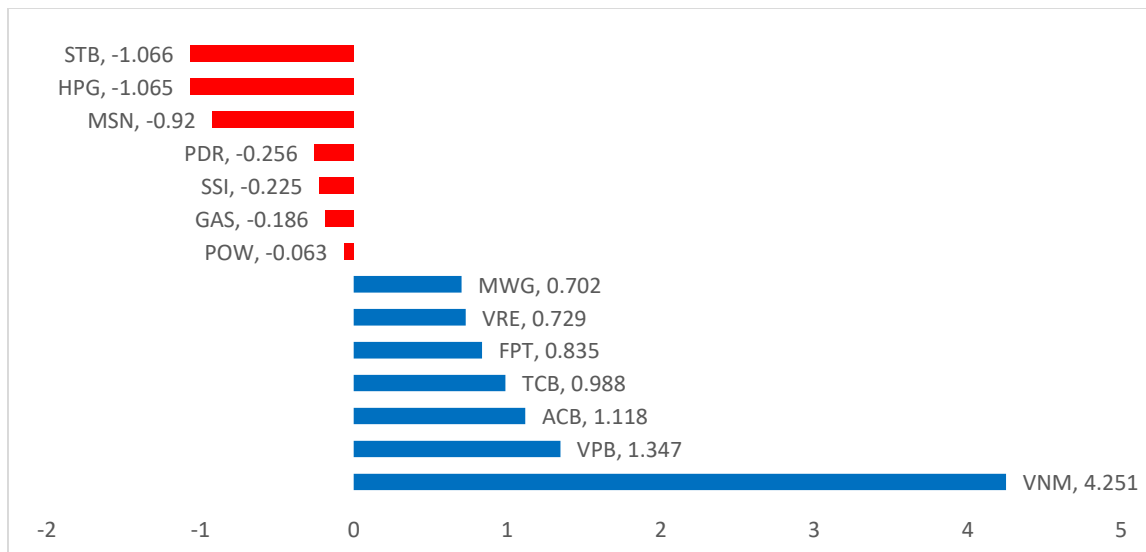


	VN30F2204-Daily	VN30F2204-1H
Xu hướng	TĂNG	TĂNG
Hỗ trợ 1	1475	1492
Hỗ trợ 2	1420	1487
Kháng cự 1	1505	1502
Kháng cự 2	1550	1508

DIỄN BIẾN CHỈ SỐ VN30-INDEX

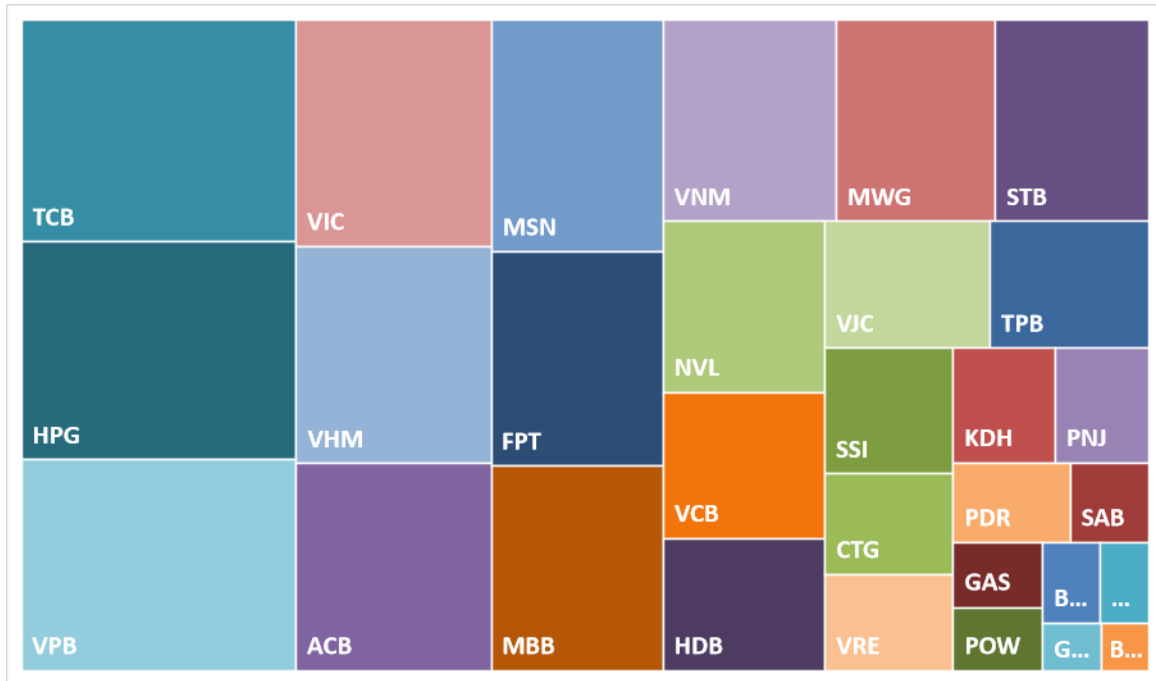
Chỉ số VN30-Index đóng cửa tăng 0.55% trong đó VNM, VPB, ACB ảnh hưởng tích cực nhất tới chỉ số. Ngược lại, STB, HPG, MSN ảnh hưởng tiêu cực tới chỉ số nhiều nhất.

CỔ PHIẾU ẢNH HƯỞNG TRONG VN30-INDEX



We Create Fortune

VỐN HÓA TRONG VN30-INDEX



ĐỒ THỊ VNM



We Create **Fortune**
GIÁ, KHỐI LƯỢNG VÀ HỖ MỜ QUA CÁC PHIÊN CỦA CÁC HĐT L

Ngày	VN30F2204	KLGD	Vị thế Mờ
31/03/2022	1,489.8	165,435	30,581
30/03/2022	1,493.4	100,343	30,478
29/03/2022	1,483.5	122,542	28,955
28/03/2022	1,494.0	118,347	29,488
25/03/2022	1,494.0	123,052	30,970
24/03/2022	1,497.2	135,207	29,914
23/03/2022	1,500.0	116,675	31,149
22/03/2022	1,494.9	109,890	32,739

Ngày	VN30F2205	KLGD	Vị thế Mờ
31/03/2022	1488.5	401	193
30/03/2022	1491.3	222	159
29/03/2022	1480.3	218	146
28/03/2022	1492.9	178	127
25/03/2022	1494	219	157
24/03/2022	1493.6	230	198
23/03/2022	1497.6	124	145
22/03/2022	1489.3	239	118

Ngày	VN30F2206	KLGD	Vị thế Mờ
31/03/2022	1,488.0	41	556
30/03/2022	1,489.2	57	553
29/03/2022	1,476.3	108	557
28/03/2022	1,489.2	19	559
25/03/2022	1,490.1	60	557
24/03/2022	1,494.0	75	573
23/03/2022	1,493.3	64	582
22/03/2022	1,488.9	92	580

Ngày	VN30F2209	KLGD	Vị thế Mờ
31/03/2022	1486.5	65	144
30/03/2022	1486	29	145
29/03/2022	1476.7	30	158
28/03/2022	1489.6	34	144
25/03/2022	1489.5	40	142
24/03/2022	1489.9	13	142
23/03/2022	1495.2	31	145
22/03/2022	1489.9	36	141



We Create Fortune

DANH SÁCH CP CHỈ SỐ VN30

Mã CP	Tên	Ngành	Tỷ trọng	Giá đóng cửa	Vốn hóa	PER	PBR	KLGD 3 tháng	SH Nước Ngoài	Cao 52 Tuần	Thấp 52 Tuần
		Đơn vị:	%	VND	Tỷ VND	x	x	'000 cp	%	VND	VND
BID	Ngân hàng Thương mại Cổ phần Đầu tư và Phát triển Việt Nam	Tài chính	0.6%	43,500	220,046	20.8	2.6	3,270	17%	49,950	30,055
KDH	Công ty Cổ phần Đầu tư và Kinh doanh nhà Khang Điền	Bất động sản	1.6%	52,800	33,947	29.6	3.3	1,580	33%	57,500	27,455
CTG	Ngân hàng Thương mại Cổ phần Công thương Việt Nam	Tài chính	1.7%	32,450	155,947	11.0	1.7	10,235	26%	42,535	28,700
ACB	Ngân hàng Thương mại Cổ phần Á Châu	Tài chính	5.4%	33,050	89,299	9.3	2.0	6,037	30%	38,200	25,680
PLX	Tập đoàn Xăng dầu Việt Nam	Năng lượng	0.5%	55,200	70,137	23.6	2.8	2,400	17%	65,900	47,800
BVH	Tập đoàn Bảo Việt	Tài chính	0.3%	61,500	45,653	24.6	2.2	900	26%	66,500	47,000
FPT	Công ty Cổ phần FPT	CNTT	5.9%	107,000	97,108	22.3	5.4	1,496	49%	110,600	66,609
GAS	Tổng Công ty Khí Việt Nam - Công ty Cổ phần	Dịch vụ tiện ích	0.7%	108,300	207,281	24.7	4.1	1,062	3%	128,400	79,800
POW	Tổng Công ty Điện lực Dầu khí Việt Nam	Dịch vụ tiện ích	0.7%	15,850	37,119	20.6	1.3	19,509	2%	20,800	9,980
HDB	Ngân hàng Thương mại Cổ phần Phát Triển Thành phố Hồ Chí Minh	Tài chính	2.8%	28,350	57,046	9.3	1.9	5,143	16%	33,950	20,800
HPG	Công ty Cổ phần Tập đoàn Hòa Phát	Nguyên vật liệu	8.0%	45,100	201,729	6.3	2.2	21,092	22%	58,400	34,333
MBB	Ngân hàng Thương mại Cổ phần Quân đội	Tài chính	4.9%	32,950	124,496	9.8	2.1	17,594	23%	34,900	20,815
MSN	Công ty Cổ phần Tập đoàn Masan	Hàng tiêu dùng thiết yếu	4.8%	142,200	167,872	19.6	5.1	1,103	28%	175,000	88,500
MWG	Công ty Cổ phần Đầu tư Thế Giới Di Động	Hàng tiêu dùng không thiết yếu	4.8%	145,800	106,729	21.0	5.1	1,168	49%	149,300	85,667
NVL	Công ty Cổ phần Tập đoàn Đầu tư Địa ốc No Va	Bất động sản	3.9%	80,100	154,627	41.9	4.4	3,415	6%	94,351	45,066
PNJ	Công ty Cổ phần Vàng bạc Đá quý Phú Nhuận	Hàng tiêu dùng không thiết yếu	1.5%	110,500	25,124	24.4	4.2	950	49%	113,500	83,800
GVR	Tập đoàn Công nghiệp Cao su Việt Nam	Nguyên vật liệu	0.4%	34,000	136,000	32.0	2.8	2,148	1%	43,300	22,700
PDR	Công ty Cổ phần Phát triển Bất động sản Phát Đạt	Bất động sản	1.3%	89,500	44,103	24.0	6.3	3,583	2%	99,800	54,700
TPB	Ngân hàng Thương mại Cổ phần Tiên Phong	Tài chính	2.7%	40,150	63,507	12.2	2.4	6,494	30%	44,000	19,852
SAB	Tổng Công ty Cổ phần Bia - Rượu - Nước Giải khát Sài Gòn	Hàng tiêu dùng thiết yếu	0.8%	159,000	101,964	27.8	4.8	156	63%	189,000	139,800
SSI	Công ty Cổ phần Chứng khoán SSI	Tài chính	2.1%	42,000	41,696	15.2	2.9	10,839	38%	57,700	20,578
STB	Ngân hàng Thương mại Cổ phần Sài Gòn Thương Tín	Tài chính	4.1%	31,700	59,761	17.0	1.7	25,108	21%	36,700	20,900
TCB	Ngân hàng Thương mại Cổ phần Kỹ thương Việt Nam	Tài chính	8.1%	49,550	173,966	9.6	1.9	8,485	22%	58,600	39,100
VCB	Ngân hàng Thương mại Cổ phần Ngoại thương Việt Nam	Tài chính	3.1%	82,100	388,540	16.4	3.5	1,504	24%	96,000	73,276
VHM	Công ty Cổ phần Vinhomes	Bất động sản	5.5%	75,800	330,061	8.4	2.6	4,873	24%	93,769	73,400
VIC	Tập đoàn Vingroup - Công ty Cổ phần	Bất động sản	6.1%	81,200	309,692	#N/A N/A	3.1	3,412	13%	129,689	77,000
VJC	Công ty Cổ phần Hàng không Vietjet	Công nghiệp	2.7%	140,500	76,096	61.9	4.5	881	17%	149,000	105,800
VNM	Công ty Cổ phần Sữa Việt Nam	Hàng tiêu dùng thiết yếu	4.9%	80,900	169,077	17.9	5.1	2,254	54%	104,500	73,400
VPB	Ngân hàng Thương mại Cổ phần Việt Nam Thịnh Vượng	Tài chính	8.3%	37,200	165,372	14.0	2.1	14,519	18%	40,722	24,556
VRE	Công ty Cổ phần Vincom Retail	Bất động sản	1.7%	33,450	76,009	57.8	2.5	7,380	30%	37,000	25,100



We Create **Fortune**

CÔNG TY CHỨNG KHOÁN YUANTA VIỆT NAM

Phòng phân tích khối khách hàng cá nhân

Nguyễn Thế Minh

Giám đốc Nghiên cứu Phân tích

+84 28 3622 6868 ext 3826
minh.nguyen@yuanta.com.vn

Lý Thị Hiền

Trưởng phòng NC-PT

+84 28 3622 6868 ext 3908
hien.ly@yuanta.com.vn

Quách Đức Khánh

Phó Phòng NC-PT

+84 28 3622 6868 ext 3833
khanh.quach@yuanta.com.vn

Khổng Hữu Hiệp

Chuyên viên phân tích cao cấp

+84 28 3622 6868 ext 3912
hiep.khong@yuanta.com.vn

Nguyễn Trịnh Ngọc Hồng

Chuyên viên phân tích cao cấp

+84 28 3622 6868 ext 3832
hong.nguyen@yuanta.com.vn

Phạm Tấn Phát

Chuyên viên phân tích cao cấp

+84 28 3622 6868 ext 3880
phat.pham@yuanta.com.vn

Phòng Môi giới khách hàng cá nhân

Phạm Đắc Thành

Giám đốc Khu vực Miền Bắc

+84 28 3622 6868 ext 3416
thanh.pham@yuanta.com.vn

Võ Thị Thu Thủy

Giám đốc chi nhánh Bình Dương

+84 28 3622 6868 ext 3505
thuy.vo@yuanta.com.vn

Lương Kỳ Ty

Giám đốc chi nhánh Chợ Lớn

+84 28 3622 6868 ext 3653
ty.luong@yuanta.com.vn

Bùi Quốc Phong

Giám đốc chi nhánh Đồng Nai

+84 28 3622 6868 ext 3701
phong.bui@yuanta.com.vn

Võ Đình Tuấn

Giám đốc chi nhánh Đà Nẵng

+84 28 3622 6868 ext 3301
tuan.vo@yuanta.com.vn

Nguyễn Việt Quang

Giám đốc chi nhánh Hà Nội

+84 28 3622 6868 ext 3404
quang.nguyen@yuanta.com.vn

Đinh Thị Thu Cúc

Giám đốc chi nhánh Vũng Tàu

+84 28 3622 6868 ext 3203
cuc.dinh@yuanta.com.vn



We Create **Fortune**

Appendix A: Important Disclosures

Analyst Certification

Each research analyst primarily responsible for the content of this research report, in whole or in part, certifies that with respect to each security or issuer that the analyst covered in this report: (1) all of the views expressed accurately reflect his or her personal views about those securities or issuers; and (2) no part of his or her compensation was, is, or will be, directly or indirectly, related to the specific recommendations or views expressed by that research analyst in the research report.

Ratings Definitions

BUY: We have a positive outlook on the stock based on our expected absolute or relative return over the investment period. Our thesis is based on our analysis of the company's outlook, financial performance, catalysts, valuation and risk profile. We recommend investors add to their position.

HOLD-Outperform: In our view, the stock's fundamentals are relatively more attractive than peers at the current price. Our thesis is based on our analysis of the company's outlook, financial performance, catalysts, valuation and risk profile.

HOLD-Underperform: In our view, the stock's fundamentals are relatively less attractive than peers at the current price. Our thesis is based on our analysis of the company's outlook, financial performance, catalysts, valuation and risk profile.

SELL: We have a negative outlook on the stock based on our expected absolute or relative return over the investment period. Our thesis is based on our analysis of the company's outlook, financial performance, catalysts, valuation and risk profile. We recommend investors reduce their position.

Under Review: We actively follow the company, although our estimates, rating and target price are under review.

Restricted: The rating and target price have been suspended temporarily to comply with applicable regulations and/or Yuanta policies.

Note: Yuanta research coverage with a Target Price is based on an investment period of 12 months. Greater China Discovery Series coverage does not have a formal 12 months Target Price and the recommendation is based on an investment period specified by the analyst in the report.

Global Disclaimer

© 2020 Yuanta. All rights reserved. The information in this report has been compiled from sources we believe to be reliable, but we do not hold ourselves responsible for its completeness or accuracy. It is not an offer to sell or solicitation of an offer to buy any securities. All opinions and estimates included in this report constitute our judgment as of this date and are subject to change without notice.

This report provides general information only. Neither the information nor any opinion expressed herein constitutes an offer or invitation to make an offer to buy or sell securities or other investments. This material is prepared for general circulation to clients and is not intended to provide tailored investment advice and does not take into account the individual financial situation and objectives of any specific person who may receive this report. Investors should seek financial advice regarding the appropriateness of investing in any securities, investments or investment strategies discussed or recommended in this report. The information contained in this report has been compiled from sources believed to be reliable but no representation or warranty, express or implied, is made as to its accuracy, completeness or correctness. This report is not (and should not be construed as) a solicitation to act as securities broker or dealer in any jurisdiction by any person or company that is not legally permitted to carry on such business in that jurisdiction.

Yuanta research is distributed in the United States only to Major U.S. Institutional Investors (as defined in Rule 15a-6 under the Securities Exchange Act of 1934, as amended and SEC staff interpretations thereof). All transactions by a US person in the securities mentioned in this report must be effected through a registered broker-dealer under Section 15 of the Securities Exchange Act of 1934, as amended. Yuanta research is distributed in Taiwan by Yuanta Securities Investment Consulting. Yuanta research is distributed in Hong Kong by Yuanta Securities (Hong Kong) Co. Limited, which is licensed in Hong Kong by the Securities and Futures Commission for regulated activities, including Type 4 regulated activity (advising on securities). In Hong Kong, this research report may not be redistributed, retransmitted or disclosed, in whole or in part or any form or manner, without the express written consent of Yuanta Securities (Hong Kong) Co. Limited.