



BÁO CÁO THƯỜNG NIÊN NĂM 2021

CÔNG TY TRÁCH NHIỆM HỮU HẠN CHỨNG KHOÁN YUANTA VIỆT NAM

Mục lục

I.	THÔNG TIN CHUNG	3
1.1	<i>Thông tin khái quát</i>	3
1.2	<i>Ngành nghề và địa bàn kinh doanh</i>	5
1.3	<i>Thông tin về mô hình quản trị, tổ chức kinh doanh và bộ máy quản lý</i>	5
1.4	<i>Định hướng phát triển</i>	6
1.5	<i>Các rủi ro</i>	7
II.	TÌNH HÌNH HOẠT ĐỘNG TRONG NĂM.....	8
2.1	<i>Tình hình hoạt động kinh doanh</i>	8
2.2	<i>Tổ chức và nhân sự</i>	8
2.3	<i>Tình hình đầu tư, tình hình thực hiện các dự án</i>	9
2.4	<i>Tình hình tài chính</i>	9
2.5	<i>Cơ cấu cổ đông, thay đổi vốn đầu tư của chủ sở hữu</i>	10
2.6	<i>Báo cáo tác động liên quan đến môi trường và xã hội của công ty</i>	10
2.6.1	<i>Tác động lên môi trường:</i>	10
2.6.2	<i>Quản lý nguồn nguyên vật liệu:</i>	10
2.6.3	<i>Tiêu thụ năng lượng</i>	10
2.6.4	<i>Tiêu thụ nước</i>	10
2.6.5	<i>Tuân thủ pháp luật về bảo vệ môi trường</i>	11
2.6.6	<i>Chính sách liên quan đến người lao động</i>	11
2.6.7	<i>Báo cáo liên quan đến trách nhiệm đối với cộng đồng địa phương</i>	12
2.6.8	<i>Báo cáo liên quan đến hoạt động thị trường vốn xanh theo hướng dẫn của UBCKNN</i> 12	
III.	BÁO CÁO VÀ ĐÁNH GIÁ CỦA BAN TỔNG GIÁM ĐỐC.....	12
3.1	<i>Đánh giá kết quả hoạt động kinh doanh</i>	12
3.2	<i>Tình hình tài chính</i>	12
3.3	<i>Những cải tiến về cơ cấu tổ chức, chính sách, quản lý</i>	13
3.4	<i>Kế hoạch phát triển trong tương lai</i>	13
3.5	<i>Giải trình của Ban Tổng Giám đốc đối với ý kiến kiểm toán</i>	13
3.6	<i>Báo cáo đánh giá liên quan đến trách nhiệm về môi trường và xã hội của Công ty</i>	13
3.6.1	<i>Đánh giá liên quan đến các chỉ tiêu môi trường</i>	13
3.6.2	<i>Đánh giá liên quan đến vấn đề người lao động</i>	13
3.6.3	<i>Đánh giá liên quan đến trách nhiệm của Công ty đối với cộng đồng địa phương</i> .	13
IV.	ĐÁNH GIÁ CỦA HỘI ĐỒNG THÀNH VIÊN VỀ HOẠT ĐỘNG CỦA CÔNG TY..	13
4.1	<i>Đánh giá của Hội đồng Thành viên về các mặt hoạt động của Công ty, trong đó có đánh giá liên quan đến trách nhiệm môi trường và xã hội</i>	13
4.2	<i>Đánh giá của Hội đồng thành viên về hoạt động của Ban Tổng Giám đốc công ty</i>	14
4.3	<i>Các kế hoạch, định hướng của Hội đồng thành viên</i>	14

V.	QUẢN TRỊ CÔNG TY	14
5.1	<i>Hội đồng thành viên</i>	14
5.2	<i>Ban Kiểm soát</i>	20
5.3	<i>Các giao dịch, thù lao và các khoản lợi ích của HĐQT, Ban Kiểm soát và Ban Tổng giám đốc</i>	20
VI.	BÁO CÁO TÀI CHÍNH.....	21
6.1	<i>Ý kiến kiểm toán</i>	21
6.2	<i>Báo cáo tài chính được kiểm toán</i>	21

11/1/2014

I. THÔNG TIN CHUNG

1.1 Thông tin khái quát

Tên giao dịch: CÔNG TY TRÁCH NHIỆM HỮU HẠN CHỨNG KHOÁN YUANTA VIỆT NAM

Giấy phép thành lập và hoạt động số 127/GP-UBCK do Chủ tịch Ủy ban Chứng khoán Nhà nước cấp ngày 14/06/2019, sửa đổi các ngày 26/05/2021 và ngày 15/12/2021

Giấy chứng nhận đăng ký doanh nghiệp số 3700334885 do Sở Kế hoạch và Đầu tư Thành phố Hồ Chí Minh cấp lần đầu ngày 14/06/2019, thay đổi lần thứ 4 ngày 17/02/2022

Vốn điều lệ: 2.000 tỷ đồng

Vốn đầu tư của chủ sở hữu: 2.000 tỷ đồng

Địa chỉ trụ sở chính: Tầng 4, Tòa nhà Saigon Centre, 65 Lê Lợi, phường Bến Nghé, Quận 1, Thành phố Hồ Chí Minh

Số điện thoại: 028.36226868

Số fax: 028.39152728

Website: <https://yuanta.com.vn/>

Mã cổ phiếu: N/A

Quá trình hình thành và phát triển

i. Công ty Cổ phần Chứng khoán Đệ Nhất

- Do yêu cầu đổi mới doanh nghiệp nhà nước, từ những ngày đầu thành lập thị trường chứng khoán Việt Nam, tỉnh Bình Dương là một trong số các địa phương thuộc vùng kinh tế trọng điểm phía Nam đã đặc biệt quan tâm đến việc hình thành và phát triển của thị trường chứng khoán. Vì vậy dưới sự chỉ đạo của Ủy ban Nhân dân tỉnh Bình Dương, Công ty Thương Mại - Đầu Tư và Phát Triển (tên giao dịch: BECAMEX Corp.) (tiền thân của Tổng Công ty TNHH-MTV Đầu Tư và Phát Triển Công Nghiệp (Becamex IDC Corp.) hiện nay) đã thành lập Công ty Cổ phần Chứng khoán Đệ Nhất (vốn điều lệ ban đầu là 43 tỷ đồng) với vai trò cổ đông sáng lập theo Giấy phép thành lập số 249/GP-UB ngày 18/10/1999 của Ủy ban Nhân dân tỉnh Bình Dương, Giấy Chứng Nhận Đăng Ký Kinh Doanh số 060250 do Sở Kế hoạch Đầu tư Tỉnh Bình Dương cấp ngày 28/12/1999.
- Ngày 08/04/2000, Công ty được UBCKNN cấp Giấy phép Hoạt động Kinh doanh số 04/GPHDKD. Lễ trao giấy phép cho hai công ty chứng khoán đầu tiên ở phía nam là Đệ Nhất (FSC) và SSI được tiến hành trọng thể ngày 12/04/2000 tại Trụ sở Ngân hàng Nhà nước Chi nhánh Tp. HCM.
- Tháng 07 năm 2000, Công ty chính thức trở thành thành viên Trung tâm Giao dịch Chứng khoán Tp. HCM (nay là Sở Giao Dịch Chứng Khoán Tp. HCM) theo Quyết định số 04/QĐTV-TTGD4 ngày 19/07/2000.
- Ngày 07/02/2001, Công ty được UBCKNN chấp thuận mở Chi nhánh tại Tp. Hồ Chí Minh theo Quyết định số 06/2001/QĐ-UBCKNN.
- Ngày 27/12/2006, UBCKNN chấp thuận việc chuyển nhượng 28,10% vốn của cổ đông Công ty cho Công ty Yuanta Securities Asia Financial Services LTD theo Quyết định số 842/QĐ-UBCK.

- Ngày 29/12/2006, Công ty trở thành thành viên của Trung tâm Giao dịch Chứng khoán Hà Nội (nay là Sở Giao Dịch Chứng Khoán Hà Nội) theo Quyết định số 121/QĐ-TTGDHN.
- Ngày 05/06/2007, Công ty được UBCKNN chấp thuận cho việc tăng vốn điều lệ từ 43 tỷ đồng lên 100 tỷ đồng theo Quyết định số 350/QĐ-UBCK ngày 05/06/2007.
- Ngày 13/10/2008, Công ty được UBCKNN chấp thuận cho việc tăng vốn điều lệ từ 100 tỷ đồng lên 300 tỷ đồng theo Quyết định số 158/UBCK-GP.
- Ngày 09/08/2010, UBCKNN chấp thuận việc mở chi nhánh Hà Nội của Công ty theo Quyết định số 648/QĐ-UBCK.
- Ngày 22/04/2016 được UBCKNN chấp thuận cung cấp dịch vụ giao dịch chứng khoán trực tuyến theo quyết định số 481/QĐ-UBCK. Sau khi được sự chấp thuận của các Sở Giao dịch, Công ty đã đưa vào sử dụng hệ thống giao dịch trực tuyến mới tại địa chỉ <https://www.e-fsc.com.vn> với nhiều chức năng và tiện ích mới giúp nhà đầu tư dễ dàng quản lý tài khoản, đặt lệnh mua bán chứng khoán và chuyển tiền trong và ngoài hệ thống.
- Tháng 06/2015, sau khi được sự chấp thuận của UBCKNN, Công ty đã cung cấp dịch vụ giao dịch ký quỹ.
- Tháng 06/2017, cổ phiếu của Công ty được giao dịch tại sàn giao dịch Upcom.
- Tháng 10/2017, cổ đông sáng lập của Công ty, Tổng Công ty Đầu tư và Phát triển Công nghiệp TNHH MTV thoái toàn bộ vốn khỏi Công ty.
- Tháng 12/2017, Yuanta Securities (Hong Kong) Company Ltd. sở hữu 49,19% cổ phần của Công ty; Yuanta Securities Asia Financial Services Ltd sở hữu 50,76% cổ phần của Công ty.

ii. Công ty Chứng khoán Yuanta Việt Nam

- Tháng 02/2018, Công ty Cổ phần Chứng khoán Đệ Nhất đổi tên thành Công ty Cổ phần Chứng khoán Yuanta Việt Nam và chuyển trụ sở công ty từ Bình Dương về Thành phố Hồ Chí Minh.
- Ngày 28/05/2018, Công ty được UBCKNN chấp thuận thành lập Chi nhánh Bình Dương.
- Ngày 25/06/2018, Công ty được UBCKNN chấp thuận thành lập Chi nhánh Đồng Nai.
- Tháng 09/2018, Công ty tăng vốn từ 300 tỷ đồng lên 1.000 tỷ đồng.
- Ngày 27/09/2018, Công ty hủy đăng ký công ty đại chúng.
- Ngày 14/06/2019, Công ty chuyển đổi hình thức pháp lý từ Công ty Cổ phần sang Công ty Trách nhiệm Hữu hạn từ hai thành viên trở lên.
- Ngày 09/07/2019, Công ty được UBCKNN chấp thuận thành lập Chi nhánh Đà Nẵng.
- Ngày 27/09/2019, Công ty được UBCKNN chấp thuận thành lập Chi nhánh Vũng Tàu.
- Ngày 01/10/2019, Công ty chính thức cung cấp các dịch vụ liên quan đến chứng khoán phái sinh ra thị trường.
- Tháng 09/2020, Công ty tăng vốn từ 1.000 tỷ đồng lên 1.500 tỷ đồng.
- Tháng 05/2021, Công ty thay đổi người đại diện theo pháp luật từ Ông Lê Minh Tâm – Tổng Giám đốc sang Ông Chao, Jen-Kai – Chủ tịch Hội đồng Thành viên.
- Tháng 11/2021, Công ty được UBCKNN chấp thuận thành lập Phòng giao dịch Láng Hạ trực thuộc Chi nhánh Hà Nội.

- Ngày 24/11/2021, Công ty được cấp Giấy chứng nhận đăng ký doanh nghiệp từ Sở Kế hoạch và Đầu tư Thành phố Hồ Chí Minh.
- Ngày 01/12/2021, UBCKNN chấp thuận cho Công ty được cung cấp dịch vụ ứng trước tiền bán chứng khoán.
- Tháng 12/2021, Công ty tăng vốn từ 1.500 tỷ đồng lên 2.000 tỷ đồng.
- Tháng 02/2022, Công ty được UBCKNN cấp Giấy chứng nhận phân phối Chứng chỉ quỹ đại chúng.

iii. Các giải thưởng Công ty đạt được trong năm 2021:

Với kết quả kinh doanh ấn tượng và những đóng góp cho xã hội, Công ty đã được vinh danh 3 giải thưởng trong năm 2021:

- Giải thưởng "Doanh nghiệp tăng trưởng nhanh (Fast Enterprise Award)" - hạng mục giải thưởng nằm trong Asia Pacific Enterprise Award (APEA) nhằm vinh danh doanh nghiệp có tốc độ tăng trưởng doanh thu, khách hàng, độ bao phủ mạng lưới... vượt bậc trong những năm gần đây.
- Giải thưởng "Doanh nghiệp vì cộng đồng 2021" do Tạp chí Kinh tế Sài Gòn (The Saigon Times Group) tổ chức nhằm tôn vinh doanh nghiệp có các hoạt động CSR thiết thực và hiệu quả, góp phần vào sự phát triển bền vững và thịnh vượng của xã hội.
- Được vinh danh Top 10 nhóm dịch vụ "Ngân hàng - Tài chính - Bảo hiểm" Tin Dùm 2021 cho hạng mục "YSradar công cụ chọn lọc cổ phiếu được yêu thích" do tạp chí Kinh tế Việt Nam (Vietnam Economic Times – Vneconomy) trao tặng.
- Chứng khoán Yuanta Việt Nam vinh dự vào Top 50 Doanh nghiệp FDI tiêu biểu 2020 và Top 10 thương hiệu tiêu biểu Châu Á – Thái Bình Dương trong tháng 4/2021, nằm trong giải thưởng thường niên Rồng Vàng do Tạp chí kinh tế Việt Nam – Vietnam Economic Times tổ chức.

1.2 Ngành nghề và địa bàn kinh doanh

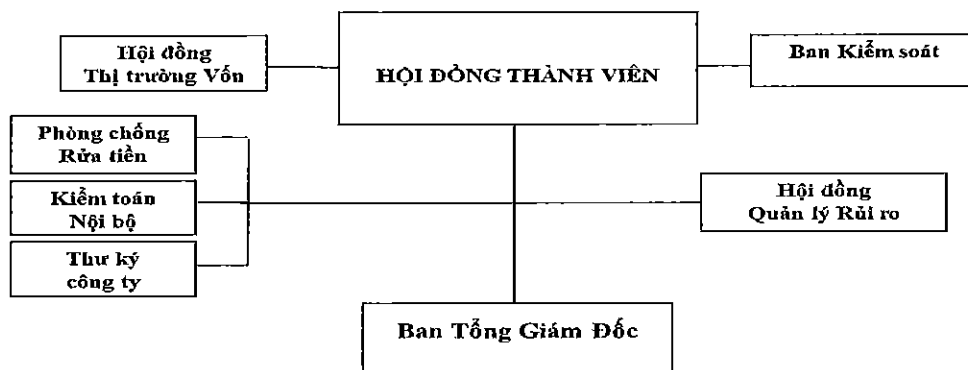
Ngành nghề kinh doanh của Công ty gồm: Môi giới chứng khoán; Tư vấn đầu tư chứng khoán; Bảo lãnh phát hành; Tự doanh; kinh doanh chứng khoán phái sinh; và các dịch vụ tư vấn tài chính khác.

Địa bàn kinh doanh của Công ty tập trung chủ yếu tại Thành phố Hồ Chí Minh, Hà Nội, Bình Dương, Đồng Nai, Đà Nẵng và Vũng Tàu.

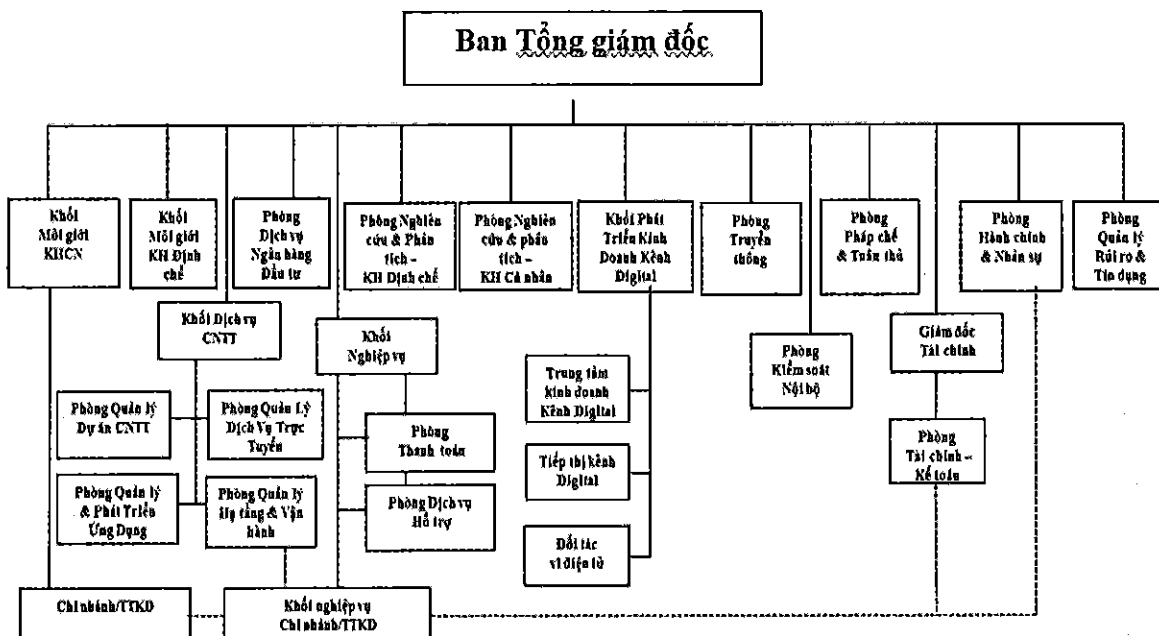
1.3 Thông tin về mô hình quản trị, tổ chức kinh doanh và bộ máy quản lý

a. Mô hình quản trị:

YSVN là công ty trách nhiệm hữu hạn hai thành viên trở lên và hoạt động theo mô hình quản trị như sau:



b. Cơ cấu bộ máy quản lý



c. Các công ty con, công ty liên kết: Không có.

1.4 Định hướng phát triển

- Các mục tiêu chủ yếu của Công ty trong năm 2022: Công ty sẽ tập trung vào việc xây dựng năng lực của mình trong giao dịch trực tuyến (thay đổi hệ thống giao dịch và thanh toán chứng khoán cơ sở, mở tài khoản trực tuyến).
- Chiến lược phát triển trung và dài hạn: Công ty sẽ phát triển mạng lưới đến một số tỉnh, thành phố lớn, xây dựng hệ thống giao dịch trực tuyến hiện đại cùng với các tính năng dịch vụ tự động; Đào tạo vào phát triển các dịch vụ và sản phẩm của thị trường phái sinh và chứng quyền có bảo đảm.

- Các mục tiêu phát triển bền vững: Các hoạt động của Công ty hướng đến tiết kiệm nước, giấy, năng lượng góp phần bảo vệ môi trường và hỗ trợ xã hội, cộng đồng bằng nhiều hình thức đóng góp khác nhau.

1.5 Các rủi ro

- Rủi ro thị trường: Các hoạt động kinh doanh chính của YSVN có tiềm ẩn rủi ro thị trường là các hoạt động đầu tư tiền gửi, cho vay ký quỹ và sản phẩm chứng khoán phái sinh. Doanh thu từ các hoạt động này bị ảnh hưởng bởi những biến động về lãi suất, giá cổ phiếu, có thể do tình hình thị trường, những thay đổi về chính sách tiền tệ, chính sách vĩ mô của Chính phủ Việt Nam hoặc của các nước liên quan khác, những biến động về địa chính trị như tình hình bất ổn trên Biển Đông, chiến tranh thương mại Mỹ - Trung, cũng như những quy định pháp lý khác. Khi lãi suất và giá cổ phiếu biến động ngoài dự kiến, có thể dẫn tới việc giảm sút doanh thu và lợi nhuận của Công ty. Để giảm thiểu các rủi ro này, YSVN đảm bảo duy trì công tác QTRR mang tính chuyên sâu, tách bạch theo từng loại rủi ro và có sự phối hợp chặt chẽ giữa các bộ phận liên quan với bộ phận QTRR từ việc theo dõi, đánh giá, nhận định, dự báo thị trường, chiến lược đầu tư, chiến lược phân tán rủi ro, đến hệ thống hạn mức, cảnh báo và quy trình xử lý rủi ro.
- Rủi ro thanh khoản: Rủi ro thanh khoản xảy ra khi YSVN mất khả năng thực hiện các nghĩa vụ thanh toán một phần hoặc toàn bộ các khoản nợ đến hạn, không đáp ứng được nhu cầu thanh toán tiền mua chứng khoán của nhà đầu tư sử dụng vốn vay ký quỹ (margin), và chậm trễ hoặc không đáp ứng được yêu cầu trong hoạt động thanh toán của các nhà đầu tư trên tài khoản họ duy trì tại YSVN. Với số lượng khách hàng ngày càng gia tăng qua các năm trên thị trường cơ sở, với hàng trăm nghìn yêu cầu thanh toán mỗi ngày, YSVN phải bảo đảm vận hành hoạt động thanh toán cho nhà đầu tư một cách nhanh chóng, an toàn và tiết kiệm chi phí nhất.
- Rủi ro nhân lực: Do đặc thù của ngành, nguồn nhân lực trên thị trường chứng khoán luôn đòi hỏi có trình độ chuyên môn nghiệp vụ cao, đạo đức kinh doanh. Đảm bảo đủ nguồn nhân lực chất lượng cao là sống còn với các công ty chứng khoán. Khi thị trường chứng khoán tăng trưởng, sự cạnh tranh giữa các tổ chức tài chính, công ty chứng khoán trong việc thu hút nhân lực là rất gay gắt. Ngược lại khi thị trường chứng khoán sụt giảm thì hiện tượng chảy máu chất xám ô ạt từ lĩnh vực chứng khoán sang các lĩnh vực khác làm cho các doanh nghiệp chứng khoán thiếu hụt nhân sự trầm trọng. Tuy nhiên xác định con người là sức mạnh cốt lõi, YSVN luôn chú trọng xây dựng một môi trường làm việc chuyên nghiệp, năng động, mang đậm văn hóa YSVN. Nhờ những nỗ lực trong việc xây dựng đội ngũ nhân sự, trọng dụng nhân tài, chú trọng đầu tư đào tạo nâng cao trình độ cho đội ngũ cán bộ nhân viên, đề cao đạo đức nghề nghiệp, hiện YSVN đã và đang tạo ra được sự ổn định về mặt nhân sự, đặc biệt là nhân sự cấp cao.
- Rủi ro pháp lý: YSVN hoạt động dưới sự điều chỉnh của Luật Doanh nghiệp, Luật Chứng khoán, và các văn bản pháp luật có liên quan. Việc thay đổi, bổ sung các văn bản quy phạm pháp luật có ảnh hưởng trực tiếp tới hoạt động của Công ty. Rủi ro luật pháp tại YSVN là rủi ro liên quan đến việc tuân thủ các quy định của Pháp luật, quy định, quy trình của Công ty trong quá trình hoạt động kinh doanh của Công ty. Công ty thường xuyên cập nhật các chế độ, chính sách của Nhà nước liên quan đến thị trường chứng khoán và các lĩnh vực liên quan. Đảm bảo việc phổ biến các chế độ, chính sách của Nhà nước; quy định, quy trình của công ty cho tất cả các đơn vị, cán bộ có liên quan. Nhờ đó giúp Công ty hạn chế những rủi ro liên quan đến vấn đề về pháp luật. Công ty cũng đã ban hành các quy trình nghiệp vụ

quản trị rủi ro, kiểm soát nội bộ, các quy định, quy trình nghiệp vụ cụ thể cho từng phòng ban nghiệp vụ và thực hiện phổ biến đến từng cán bộ nhân viên trong Công ty giúp Công ty hạn chế những rủi ro luật pháp trong hoạt động.

- Rủi ro thanh toán:

Rủi ro thanh toán là rủi ro khi một/một số khách hàng hoặc đối tác không thể thanh toán đầy đủ/đúng hạn hoặc không thể chuyển giao tài sản đầy đủ/đúng hạn như cam kết. Để hạn chế tối đa các ảnh hưởng/thiệt hại của rủi ro thanh toán đối với hoạt động và hiệu quả hoạt động của công ty, YSVN thực hiện các biện pháp sau:

- Thực hiện phân cấp thẩm quyền đề xuất và phê duyệt hạn mức cung ứng, hỗ trợ vốn tối đa cho một Khách hàng theo Quy định Quản lý rủi ro hoạt động hỗ trợ vốn cho khách hàng của YSVN nhằm đảm bảo an toàn cho YSVN dựa trên việc cập nhật liên tục về năng lực tài chính, tài sản đảm bảo của khách hàng.
- Hợp đồng giao dịch ký quỹ của YSVN phải quy định rõ ràng các điều khoản để thực hiện việc bán thanh lý. Khi giá trị tài sản đảm bảo cho các khoản vay giao dịch ký quỹ xuống đến một mức nhất định/đến thời điểm đáo hạn hợp đồng giao dịch ký quỹ thì YSVN phải thực hiện việc bán thanh lý tài sản đảm bảo để đảm bảo việc thu hồi vốn vay, lãi vay, các loại phí (nếu có) của Công ty.
- Sử dụng các phần mềm để quản lý trạng thái các giao dịch ký quỹ, thực hiện cảnh báo và lệnh xử lý bán tự động trong các giao dịch ký quỹ giúp YSVN thực hiện quản lý và bán chứng khoán là tài sản đảm bảo ngay khi giá chứng khoán xuống đến một mức nhất định để đảm bảo an toàn cho Công ty.

II. TÌNH HÌNH HOẠT ĐỘNG TRONG NĂM

2.1 Tình hình hoạt động kinh doanh

- Kết quả hoạt động sản xuất kinh doanh trong năm: Lợi nhuận trước và sau thuế đạt 172.5 và 137.5 tỷ đồng, tăng 197% và 186% so với năm 2020.
- Tình hình thực hiện so với kế hoạch: Với lợi nhuận trước và sau thuế đạt 172.5 và 137.5 tỷ đồng, Công ty đã đạt 130% kế hoạch đặt ra cho năm 2021 với mức tăng trưởng ấn tượng của doanh thu môi giới (đạt 141% kế hoạch), doanh thu cho vay ký quỹ (đạt 108% kế hoạch) và doanh thu dịch vụ ngân hàng tư vấn (đạt 258% kế hoạch).

2.2 Tổ chức và nhân sự

Mô hình tổ chức Công ty như sau:

- Các thành viên góp vốn của Công ty bao gồm:

STT	Tên
1	Yuanta Securities Asia Financial Services Private Limited
2	Yuanta Securities (Hong Kong) Company Limited

- Trong đó, Chủ tịch Hội đồng thành viên là:

STT	Tên	Ngày bổ nhiệm/ Miễn nhiệm
1	Ông Ooi Thean Yat Ronald Anthony	Miễn nhiệm ngày 09/04/2021

2	Ông Chao Jen Kai	Bổ nhiệm ngày 09/04/2021
---	------------------	--------------------------

– Các thành viên Ban Kiểm soát của Công ty gồm:

Họ tên	Chức vụ	Ngày bổ nhiệm/tái bổ nhiệm/miễn nhiệm
Ông Ong Cheow Kheng	Trưởng ban	Tái bổ nhiệm ngày 19 tháng 07 năm 2019
Ông Mạc Hữu Danh	Thành viên	Tái bổ nhiệm ngày 19 tháng 07 năm 2019
Bà Mai Thị Ngọc Duyên	Thành viên	Bổ nhiệm ngày 19 tháng 06 năm 2020

– Các thành viên Ban Tổng Giám đốc của Công ty trong năm gồm:

Họ tên	Chức vụ	Ngày bổ nhiệm/từ nhiệm/miễn nhiệm
Ông Lê Minh Tâm	Tổng Giám đốc	Miễn nhiệm ngày 09/04/2021
Ông Nguyễn Thanh Tùng	Tổng Giám đốc	Bổ nhiệm ngày 08/07/2021
Ông Hoàng Công Nguyên Vũ	Phó Tổng Giám đốc	Tái bổ nhiệm ngày 14/08/2019
Bà Lê Thị Quyên	Phó Tổng Giám đốc	Bổ nhiệm ngày 19/03/2021

Số lượng cán bộ, nhân viên tính đến ngày 31/12/2021 là 361 nhân viên.

2.3 Tình hình đầu tư, tình hình thực hiện các dự án

- a) Các khoản đầu tư lớn: Không có.
b) Các công ty con, công ty liên kết: Không có.

2.4 Tình hình tài chính

- a) Tình hình tài chính

Chỉ tiêu	Năm 2020	Năm 2021	%tăng/giảm
Tổng giá trị tài sản	3.349.421.994.474	4.306.305.454.494	29%
Doanh thu thuần	300.615.623.314	610.904.065.781	103%
Lợi nhuận từ hoạt động kinh doanh	57.452.511.154	171.989.255.923	199%
Lợi nhuận khác	686.910.106	496.667.811	-28%
Lợi nhuận trước thuế	58.139.421.260	172.485.923.734	197%
Lợi nhuận sau thuế	48.030.196.184	137.512.937.908	186%

- b) Các chỉ tiêu tài chính chủ yếu:

Chỉ tiêu	Năm 2020	Năm 2021	Ghi chú
1. Chỉ tiêu về khả năng thanh toán			
+ Hệ số thanh toán ngắn hạn:	1,8 lần	2,1 lần	

Tài sản ngắn hạn/Nợ ngắn hạn			
+ Hệ số thanh toán nhanh:	1,8 lần	2,1 lần	
<u>Tài sản ngắn hạn - Hàng tồn kho</u> Nợ ngắn hạn			
2. Chỉ tiêu về cơ cấu vốn			
+ Hệ số Nợ/Tổng tài sản	55,30%	47,69%	
+ Hệ số Nợ/Vốn chủ sở hữu	106,77%	91,18%	
3. Chỉ tiêu về khả năng sinh lời			
Hệ số Lợi nhuận sau thuế/Doanh thu thuần	15,98%	22,51%	
Hệ số Lợi nhuận sau thuế/Vốn chủ sở hữu	2,96%	6,11%	
Hệ số Lợi nhuận sau thuế/Tổng tài sản	1,53%	3,19%	
Hệ số Lợi nhuận từ hoạt động kinh doanh/Doanh thu thuần	19,11%	28,15%	

2.5 Cơ cấu cổ đông, thay đổi vốn đầu tư của chủ sở hữu

- a) Phần vốn góp: N/A
b) Cơ cấu góp vốn tại ngày 31/12/2021 như sau:

Stt	Thành viên HĐQT	Tỷ lệ vốn góp (%)
1	Yuanta Securities Asia Financial Services Private Limited	92,62
2	Yuanta Securities (Hong Kong) Company Limited	7,38

- c) Tình hình thay đổi vốn của chủ đầu tư:
- Ngày 05/06/2007: Công ty tăng vốn điều lệ từ 43 tỷ đồng lên 100 tỷ đồng.
 - Ngày 13/10/2008: Công ty tăng vốn điều lệ từ 100 tỷ đồng lên 300 tỷ đồng.
 - Tháng 09/2018: Công ty tăng vốn điều lệ từ 300 tỷ đồng lên 1.000 tỷ đồng.
 - Tháng 09/2020: Công ty tăng vốn điều lệ từ 1.000 tỷ đồng lên 1.500 tỷ đồng.
 - Tháng 12/2021: Công ty tăng vốn điều lệ từ 1.500 tỷ đồng lên 2.000 tỷ đồng.
- d) Giao dịch cổ phiếu quỹ: Không có
e) Các chứng khoán khác: Công ty không phát hành chứng khoán trong năm 2021.

2.6 Báo cáo tác động liên quan đến môi trường và xã hội của công ty

2.6.1 Tác động lên môi trường:

Các hoạt động của Công ty không trực tiếp và gián tiếp phát thải khí nhà kính (GHG) ra môi trường.

2.6.2 Quản lý nguồn nguyên vật liệu:

2.6.3 Tiêu thụ năng lượng

2.6.4 Tiêu thụ nước

Các mục từ 2.6.1 đến mục 2.6.4 được trình bày chung dưới đây:

- Công ty hoạt động trong lĩnh vực tài chính nên không có các thông số về nguyên vật liệu, tiêu thụ năng lượng. Về tiêu thụ nước, mức tiêu thụ nước của Công ty cho toàn bộ hoạt động trong năm khoảng hơn 620 m³.
- Ngoài ra, Công ty áp dụng các biện pháp nhằm sử dụng nước và điện một cách hiệu quả nhất như sử dụng bóng đèn tiết kiệm năng lượng, tắt đèn và các thiết bị điện ở khu vực không sử dụng, tận dụng ánh sáng tự nhiên, hệ thống điều khiển tự động tắt đèn (nếu có) ở khu vực không có người.

2.6.5 Tuân thủ pháp luật về bảo vệ môi trường

Trong năm 2021, Công ty không bị xử phạt liên quan đến vấn đề môi trường.

2.6.6 Chính sách liên quan đến người lao động

a) Số lượng lao động, mức lương trung bình đối với người lao động:

- Số lượng lao động của Công ty tại ngày 31/12/2021: 361 nhân viên.
- Mức lương trung bình: 16 triệu đồng.

b) Chính sách lao động nhằm đảm bảo sức khỏe, an toàn và phúc lợi của người lao động:

Ngoài tiền lương cố định căn cứ vào vị trí công việc, trình độ, thâm niên của người lao động, người lao động còn nhận được lương, hoa hồng và thưởng căn cứ theo kết quả kinh doanh. Thêm vào đó, tùy theo tính chất công việc và địa bàn công tác, Công ty có các chính sách phụ cấp khác (phụ cấp điện thoại, phụ cấp đi lại, phụ cấp xăng xe...). Công ty cũng hỗ trợ phụ cấp cơm trưa và phụ cấp trang phục hàng năm cho người lao động.

Công ty còn có chính sách lương thưởng tháng 13 và thưởng kết quả hoàn thành công việc cả năm để khen thưởng và khuyến khích tạo động lực cho nhân viên làm việc tốt hơn trong năm sau.

Ngoài việc tham gia bảo hiểm xã hội - y tế - thất nghiệp, đóng kinh phí công đoàn, trích quỹ trợ cấp mất việc làm cho người lao động theo quy định của pháp luật hiện hành một cách đầy đủ, Công ty cũng mua thêm bảo hiểm sức khỏe & tai nạn cho người lao động.

Công ty còn có phúc lợi cho nhân viên khi kết hôn, ốm đau nhập viện, thai sản, tang chế, sinh nhật...

Công ty cũng có chính sách hỗ trợ người lao động chịu ảnh hưởng của dịch bệnh Covid-19 để hỗ trợ chữa bệnh và đảm bảo điều kiện về sức khỏe, khả năng làm việc của người lao động, giảm tải khó khăn do dịch bệnh gây ra.

c) Hoạt động đào tạo người lao động:

Trong năm 2021, do ảnh hưởng của dịch bệnh Covid-19 nên hoạt động đào tạo bị hạn chế. Công ty đã nỗ lực tổ chức các khóa học nhằm nâng cao kỹ năng, hỗ trợ người lao động phát triển sự nghiệp bao gồm:

- Đào tạo chuyên môn: các khóa học liên quan đến kiến thức về tài chính, chứng khoán, phân tích kỹ thuật, trái phiếu...
- Đào tạo kỹ năng mềm: dịch vụ khách hàng, các khóa học liên quan đến xây dựng thương hiệu cá nhân, kỹ năng ứng xử giao tiếp với khách hàng, kỹ năng lãnh đạo...

- Đào tạo khác: kỹ năng truyền thông xã hội, thiết kế hình ảnh cá nhân trên các kênh mạng xã hội, digital marketing

Tổng số giờ đào tạo trung bình/nhân viên trong năm 2021 là 3 giờ/người.

2.6.7 Báo cáo liên quan đến trách nhiệm đối với cộng đồng địa phương

Chung tay cùng cả nước chống dịch, Công ty đã trao tặng 1 tỷ đồng thiết bị y tế cho tuyến đầu chống dịch tại Tp.HCM và địa phương lân cận gồm Bình Dương, Đồng Nai, Vũng Tàu, Đà Nẵng.

Trong tháng 8/2021, Công ty đã trao tặng 200 phần quà là thực phẩm thiết yếu tới người dân và các đơn vị trực chốt tại Quận 4 và Quận 8 tại Tp. HCM trong đại dịch Covid-19.

Ngoài ra, Công ty cũng đã trao tặng 200 triệu đồng vào Quỹ vaccine phòng, chống Covid-19 của Chính phủ, trong đó 100 triệu từ Công Đoàn và 100 triệu từ đóng góp của nhân viên.

2.6.8 Báo cáo liên quan đến hoạt động thị trường vốn xanh theo hướng dẫn của UBCKNN

Không có.

III. BÁO CÁO VÀ ĐÁNH GIÁ CỦA BAN TỔNG GIÁM ĐỐC

3.1 Đánh giá kết quả hoạt động kinh doanh

Trong năm 2021, thị trường chứng khoán phục hồi sau tác động của dịch Covid-19 thu hút các nhà đầu tư và tổ chức tài chính nước ngoài đầu tư vào thị trường Việt Nam. Theo đó, lợi nhuận ròng sau thuế của Công ty tăng gần 186% so với năm trước, trong đó:

- Doanh thu phí môi giới tăng 216% so với năm 2020, tỷ lệ thuận với mức tăng khối lượng giao dịch thực hiện thông qua Công ty;
- Kết quả tự doanh ròng (bao gồm lãi/(lỗ) bán các tài sản tài chính, cổ tức và lãi nhận được, chênh lệch về đánh giá lại các tài sản tài chính) tăng 952 triệu đồng, chủ yếu do giảm lỗ từ việc đánh giá lại;
- Doanh thu từ giao dịch cho vay ký quỹ tăng 57%;
- Chi phí lãi vay tăng 20% do nhu cầu vốn tài trợ cho hoạt động cho vay ký quỹ tăng lên trong năm.
- Chi phí môi giới chứng khoán tăng 122% theo xu hướng tăng trưởng của doanh thu môi giới;
- Chi phí quản lý tăng 48% so với năm 2020 do gia tăng số lượng nhân sự và lương thưởng tại các bộ phận hỗ trợ phù hợp với sự phát triển của Công ty.

3.2 Tình hình tài chính

a) Tình hình tài sản

Công ty tăng vốn chủ sở hữu từ 1.500 tỷ đồng lên 2.000 tỷ đồng trong năm 2021. Trong năm 2021, hoạt động giao dịch ký quỹ tăng trưởng mạnh dẫn tới tổng tài sản có biến động mạnh tăng từ 3.349 tỷ đồng lên 4.306 tỷ đồng.

b) Tình hình nợ phải trả

- Nợ phải trả tăng 18% so với năm 2020 xuất phát từ khoản phải trả ngắn hạn cho các khoản vay ngắn hạn.
- Công ty không phát sinh các khoản nợ phải trả không có khả năng thanh toán, hệ số thanh khoản cao, Công ty quản lý tốt các khoản nợ phải trả.

3.3 Những cải tiến về cơ cấu tổ chức, chính sách, quản lý

Công ty đang trong quá trình sửa đổi và tiếp tục hoàn thiện cơ cấu tổ chức với việc bổ sung thêm một số phòng ban chức năng và một số chức danh để đảm bảo thực hiện đúng chiến lược và kế hoạch kinh doanh mới được đề ra bởi các chủ sở hữu của Công ty.

3.4 Kế hoạch phát triển trong tương lai

Trong năm 2022, Công ty sẽ nghiên cứu triển khai dịch vụ chứng quyền có bảo đảm và mở rộng mạng lưới kinh doanh thêm tại một số tỉnh, thành phố lớn của cả nước.

Đồng thời, Công ty đầu tư nâng cấp hệ thống core phục vụ giao dịch và thanh toán chứng khoán cơ sở, cũng như hệ thống giao dịch trực tuyến trên nền tảng di động và tiếp tục phát triển các tiện ích giao dịch số (digital).

3.5 Giải trình của Ban Tổng Giám đốc đối với ý kiến kiểm toán

Báo cáo tài chính của Công ty đã được phát hành với ý kiến kiểm toán chấp nhận toàn phần.

3.6 Báo cáo đánh giá liên quan đến trách nhiệm về môi trường và xã hội của Công ty

3.6.1 Đánh giá liên quan đến các chỉ tiêu môi trường

Công ty đã áp dụng và thực hiện tốt các quy định để giảm thiểu việc tiêu tốn năng lượng, văn phòng phẩm, nước uống tại văn phòng nhằm bảo vệ môi trường.

3.6.2 Đánh giá liên quan đến vấn đề người lao động

Dù gặp nhiều khó khăn do tình hình dịch bệnh Covid-19 diễn ra phức tạp trong năm 2021, Công ty đã nỗ lực hỗ trợ nhân viên như ban hành và thực hiện chính sách hỗ trợ người lao động chịu ảnh hưởng của dịch bệnh Covid-19, đồng thời tổ chức đào tạo cho người lao động để người lao động nâng cao, phát triển chuyên môn nghiệp vụ, kỹ năng mềm cùng các kỹ năng khác.

3.6.3 Đánh giá liên quan đến trách nhiệm của Công ty đối với cộng đồng địa phương

Công ty đã nỗ lực hỗ trợ cộng đồng trong thời gian dịch bệnh khó khăn vừa qua, bằng các hành động cụ thể như trao tặng 1 tỷ đồng thiết bị y tế cho tuyến đầu chống dịch tại một số địa phương, trao tặng 200 triệu đồng vào Quỹ vaccine phòng, chống Covid-19 của Chính phủ,...

IV. ĐÁNH GIÁ CỦA HỘI ĐỒNG THÀNH VIÊN VỀ HOẠT ĐỘNG CỦA CÔNG TY

4.1 Đánh giá của Hội đồng Thành viên về các mặt hoạt động của Công ty, trong đó có đánh giá liên quan đến trách nhiệm môi trường và xã hội

Một số điểm nổi bật của nền kinh tế trong năm 2021 góp phần thúc đẩy sự tăng trưởng trong hoạt động của Công ty như:

- Năm 2021, đại dịch Covid-19 diễn biến phức tạp trên toàn cầu với những biến thể mới, cản trở đà phục hồi của kinh tế thế giới. Việt Nam là một trong những quốc gia chịu ảnh hưởng nặng nề của dịch bệnh, tăng trưởng kinh tế năm 2021 chỉ ở mức 2,58%. Tuy nhiên, thị trường chứng khoán Việt Nam vẫn đạt được những kết quả ấn tượng, thu hút sự quan tâm của nhà đầu tư trong và ngoài nước với mức vốn hóa thị trường cổ phiếu năm 2021 tăng 45,5% so với cuối năm 2020.
- Xu hướng tham gia của nhà đầu tư mới (F0) tăng mạnh. Lãi suất thấp và sự thiếu vắng các kênh đầu tư sinh lợi hấp dẫn khác là nguyên nhân nhà đầu tư mới chọn đầu tư vào thị trường chứng khoán. Theo Trung tâm lưu ký chứng khoán, số lượng tài khoản mở mới năm 2021 đạt 1.552.634 tài khoản, bằng con số của hơn 4 năm trước cộng lại. Số lượng tài khoản mở mới trong 2 tháng đầu năm 2022 tổng cộng hơn 405.000 tài khoản chứng khoán, lớn hơn tổng lượng tài khoản mở mới trong cả năm 2020 (393.659 tài khoản) cho thấy

triển vọng và tính hấp dẫn của thị trường chứng khoán Việt Nam, hứa hẹn thanh khoản sẽ duy trì ở mức cao trong năm nay.

- Trong năm 2021, ảnh hưởng bởi dịch Covid-19 và các biện pháp hạn chế nhập cảnh và chính sách cách ly, phong tỏa dài ngày góp phần làm ảnh hưởng đến tâm lý của các nhà đầu tư mới đang có kế hoạch đầu tư vào Việt Nam.
- Mặc dù sự xuất hiện của biến chủng Covid-19 mới lây lan nhanh hơn, đặt ra nhiều rủi ro cho cả Việt Nam lẫn thế giới, nhưng với tỷ lệ tiêm phủ vắc xin cao cùng chính sách linh hoạt của Chính phủ, Việt Nam được dự báo sẽ có tốc độ tăng trưởng là 7,5% trong năm 2022, cao gần gấp 3 lần so với mức tăng trưởng trong năm 2021 (2,58%).

Với những tín hiệu tích cực của nền kinh tế nói chung và thị trường chứng khoán nói riêng nêu trên, hoạt động của Công ty trong năm 2021 đã có sự tăng trưởng mạnh mẽ. Các tổ chức đoàn thể và hoạt động của Công ty được thực hiện tuân thủ theo quy định pháp luật hiện hành.

4.2 Đánh giá của Hội đồng thành viên về hoạt động của Ban Tổng Giám đốc công ty

Năm qua, chỉ số VN-Index liên tục lập đỉnh, giá trị và khối lượng giao dịch bình quân phiên cũng tăng mạnh. Năm 2021 là năm có những sự kiện quan trọng đối với Công ty như việc Công ty tăng vốn lên 2.000 tỷ đồng sau khi được Ủy ban chứng khoán Nhà nước cấp phép, thành lập phòng Giao dịch Láng Hạ trực thuộc Chi nhánh Hà Nội, điều chỉnh cách thức làm việc của nhân viên để ứng phó với diễn biến phức tạp của dịch Covid-19 theo quy định hướng dẫn của Chính phủ. Ban Tổng Giám đốc đã xử lý tốt các vấn đề liên quan đến hoạt động hàng ngày cũng như kịp thời báo cáo cho Hội đồng thành viên những vấn đề quan trọng phát sinh để kịp thời xử lý.

4.3 Các kế hoạch, định hướng của Hội đồng thành viên

Tiếp tục đẩy mạnh hoạt động môi giới chứng khoán cơ sở cũng như chứng khoán phái sinh. Cùng với sự hỗ trợ và hướng dẫn của hai thành viên góp vốn là nhà đầu tư nước ngoài, mọi hoạt động, quy trình của Công ty đều được xem xét và điều chỉnh nhằm hoàn thiện cơ cấu tổ chức, chuẩn hóa quy trình nghiệp vụ hoạt động và mở rộng quy mô phù hợp với sự phát triển của thị trường chứng khoán Việt Nam.

V. QUẢN TRỊ CÔNG TY

5.1 Hội đồng thành viên

a) Thành viên và cơ cấu của Hội đồng thành viên:

STT	Họ và tên	Chức vụ	Tỷ lệ sở hữu phần vốn góp (%)
1	Chao, Jen-Kai	Chủ tịch Hội đồng Thành viên	
2	Yuanta Securities Asia Financial Services Limited	Thành viên Hội đồng Thành viên	92,62
3	Yuanta Securities (Hong Kong) Company Limited	Thành viên Hội đồng Thành viên	7,38

b) Các tiểu ban thuộc Hội đồng thành viên:

Ngoài Thư ký Công ty Bà Hoàng Thị Hương, Hội đồng thành viên hiện có 03 tiểu ban bao gồm: Hội đồng quản lý rủi ro, Hội đồng thị trường vốn, Phòng Kiểm toán nội bộ, cụ thể như sau:

Stt	Họ và tên	Chức vụ
<i>Hội đồng quản lý rủi ro</i>		
1	Huỳnh Thị Hoàng Anh	Chủ tịch
2	Nguyễn Thế Minh	Thành viên
3	Trương Quang Bình	Thành viên
4	Ong Cheow Kheng	Thành viên
5	Tay Ai Khim	Thành viên
6	Chao, Jen-Kai	Thành viên
<i>Hội đồng thị trường vốn (CMC)</i>		
1	Nguyễn Thanh Tùng	Chủ tịch CMC
2	Chao, Jen-Kai	Thành viên
3	Hwang Wei Cherng	Thành viên
4	Tan Pei San	Thành viên
<i>Phòng Kiểm toán nội bộ</i>		
1	Phan Thị Thanh Thúy	Trưởng phòng

c) Hoạt động của Hội đồng thành viên:

- HĐQT chỉ đạo và theo sát hoạt động hàng ngày của Ban Tổng Giám đốc.
- Hoàn thành, nộp và công bố thông tin đúng thời hạn Báo cáo tài chính năm 2021 được kiểm toán, báo cáo tài chính các quý và báo cáo tài chính bán niên soát xét trong năm 2021, báo cáo quản trị và báo cáo thường niên năm 2021.
- Đơn đốc thực hiện kế hoạch kinh doanh năm 2021 đã được HĐQT thông qua và có những điều chỉnh kịp thời để phù hợp với việc tái cơ cấu hoạt động kinh doanh của Công ty.
- Năm vừa qua, HĐQT đã có 14 cuộc họp (họp trực tiếp, lấy ý kiến bằng văn bản) cùng với sự tham gia đầy đủ của các thành viên để giải quyết các vấn đề của Công ty và thông qua các vấn đề cụ thể sau:

STT	Số Quyết định	Ngày	Nội dung
1	01-2021/QĐ-HĐTV-YSVN	19/01/2021	Khoản vay ngắn hạn 25 triệu đô la Mỹ với Chang Hwa Commercial Bank Ltd., Singapore Branch và Thư hỗ trợ vay vốn từ Yuanta Securities Co., Ltd. để hỗ trợ khoản vay này
2	02-2021/QĐ-HĐTV-YSVN	19/01/2021	Chi trả thưởng cho toàn bộ nhân viên YSVN cho năm hoạt động 2020 vào tháng 2 năm 2021
3	03-2021/QĐ-HĐTV-YSVN	19/01/2021	Thông qua sửa đổi, bổ sung quy định về giao dịch với người có liên quan, bao gồm: - Quy định về giao dịch với người có liên quan; - Quy định về giao dịch với đối tượng có thẩm quyền ban hành quy trình, quy định của công ty.

STT	Số Quyết định	Ngày	Nội dung
4	04-2021/QĐ-HĐTV-YSVN	19/01/2021	Thông qua tuyên bố về việc thực hiện Kiểm soát Nội bộ và việc thực hiện công tác Phòng chống rửa tiền và Tài trợ khủng bố của YSVN năm 2021; và thông qua biên bản họp
5	05-2021/QĐ-HĐTV-YSVN	19/01/2021	Thông qua các vấn đề liên quan đến quản lý rủi ro, bao gồm: - Điều chỉnh hạn mức rủi ro cho tài khoản chuyên dụng tại Ngân hàng Thương mại Cổ phần Sài Gòn Thương Tín; - Hạn mức rủi ro hằng năm của YSVN; - Hạn mức rủi ro thị trường cho các hoạt động kinh doanh và danh sách các công cụ tài chính được ủy quyền cho YSVN.
6	06-2021/QĐ-HĐTV-YSVN	26/02/2021	Thông qua khoản vay ngắn hạn 10 triệu đô la Mỹ với Cathay United Bank và Thư hỗ trợ vay vốn từ Yuanta Securities Co., Ltd. để hỗ trợ khoản vay này
7	07-2021/QĐ-HĐTV-YSVN	26/02/2021	Thông qua khoản vay ngắn hạn 15 triệu đô la Mỹ với Taishin International Bank Co., Ltd - Singapore Branch và Thư hỗ trợ vay vốn từ Yuanta Securities Co., Ltd. để hỗ trợ khoản vay này; và thông qua biên bản họp
8	08-2021/QĐ-HĐTV-YSVN	19/03/2021	Thông qua Báo cáo tài chính đã được kiểm toán năm 2020
9	09-2021/QĐ-HĐTV-YSVN	19/03/2021	Thông qua việc gia hạn hạn mức tín dụng của YSVN tại Ngân hàng Thương mại Cổ phần Đầu tư và Phát triển Việt Nam – Chi nhánh Nam Kỳ Khởi Nghĩa
10	10-2021/QĐ-HĐTV-YSVN	19/03/2021	Thông qua việc mở tài khoản, ký thu bồi hoàn và đăng ký các dịch vụ ngân hàng khác tại Ngân hàng Oversea-Chinese Banking Corporation Limited Chi nhánh thành phố Hồ Chí Minh
11	11-2021/QĐ-HĐTV-YSVN	19/03/2021	Thông qua điều chỉnh danh sách công cụ tài chính được ủy quyền trong năm 2021 của YSVN
12	12-2021/QĐ-HĐTV-YSVN	19/03/2021	Bổ nhiệm bà Lê Thị Quyên làm Phó Tổng Giám đốc phụ trách hành chính và đối ngoại cho khu vực phía Bắc của YSVN kể từ ngày 19/03/2021; và thông qua biên bản họp

STT	Số Quyết định	Ngày	Nội dung
13	13-2021/QĐ-HĐTV-YSVN	09/04/2021	<ul style="list-style-type: none"> - Chấp thuận thư từ nhiệm của ông Lê Minh Tâm thôi giữ chức Tổng Giám đốc kể từ ngày 09/04/2021; - Bổ nhiệm ông Nguyễn Thanh Tùng làm Quyền Tổng Giám đốc kể từ ngày 09/04/2021; - Chấp thuận thư từ nhiệm của ông Ooi Thean Yat Ronald Anthony thôi giữ chức Chủ tịch HĐTV kể từ ngày 09/04/2021; - Bổ nhiệm ông Chao, Jen-Kai làm Chủ tịch HĐTV, làm Người đại diện theo pháp luật của YSVN kể từ ngày hiệu lực của Quyết định điều chỉnh Giấy phép thành lập và hoạt động về việc thay đổi Người đại diện theo pháp luật của UBCKNN.
14	14-2021/QĐ-HĐTV-YSVN	09/04/2021	Thông qua sửa đổi, bổ sung một số điều khoản của Điều lệ YSVN
15	15-2021/QĐ-HĐTV-YSVN	09/04/2021	Thông qua việc không phân chia lợi nhuận của YSVN năm 2020 và Thông qua thù lao của Ban Kiểm soát năm 2021
16	16-2021/QĐ-HĐTV-YSVN	22/04/2021	Điều chỉnh thay đổi nhân sự Hội đồng Thị trường Vốn của YSVN
17	17-2021/QĐ-HĐTV-YSVN	22/04/2021	Sửa đổi danh sách các thành viên được ủy quyền chữ ký cho tài khoản của YSVN mở tại các ngân hàng
18	18-2021/QĐ-HĐTV-YSVN	22/04/2021	Chỉ định Công ty TNHH PwC (Việt Nam) và thông qua mức phí kiểm toán cho PwC để thực hiện kiểm toán các báo cáo tài chính năm 2021
19	19-2021/QĐ-HĐTV-YSVN	22/04/2021	Ngân sách dự kiến cho năm 2021
20	20-2021/QĐ-HĐTV-YSVN	22/04/2021	Phê duyệt hạn mức vay với Ngân hàng Thương mại Cổ phần Ngoại thương Việt Nam – Chi nhánh Tân Định
21	21-2021/QĐ-HĐTV-YSVN	22/04/2021	Thông qua việc triển khai dịch vụ ứng trước tiền bán chứng khoán
22	22-2021/QĐ-HĐTV-YSVN	22/04/2021	Thông qua việc điều chỉnh hạn mức rủi ro thị trường cho các hoạt động kinh doanh trong năm 2021
23	23-2021/QĐ-HĐTV-YSVN	19/05/2021	<ul style="list-style-type: none"> Bổ nhiệm các chức danh của Công ty: - Ông Lê Minh Tâm làm Người cố vấn;

STT	Số Quyết định	Ngày	Nội dung
			<ul style="list-style-type: none"> - Ông Ngô Đăng Triều làm Phó Tổng Giám đốc phụ trách Dịch vụ Công nghệ Thông tin; - Miễn nhiệm bà Bùi Thị Hiền thôi giữ chức danh Giám đốc phụ trách Phòng chống rửa tiền; - Bổ nhiệm ông Hoàng Công Nguyên Vũ – Phó Tổng Giám đốc làm người phụ trách Phòng chống rửa tiền.
24	24-2021/QĐ-HĐTV-YSVN	19/05/2021	Thông qua việc triển khai giao thức kết nối FIX cho hoạt động kinh doanh chứng khoán phái sinh
25	25-2021/QĐ-HĐTV-YSVN	19/05/2021	Thông qua việc thành lập Phòng giao dịch Láng Hạ thuộc Chi nhánh Hà Nội
26	26-2021/QĐ-HĐTV-YSVN	19/05/2021	Thông qua Chính sách tố cáo của Công ty
27	27-2021/QĐ-HĐTV-YSVN	18/06/2021	Bổ nhiệm các chức danh của Công ty: <ul style="list-style-type: none"> - Bổ nhiệm bà Phan Thị Thanh Thúy giữ chức vụ Giám đốc Kiểm toán nội bộ; - Miễn nhiệm chức danh Giám đốc Chi nhánh Vũng Tàu đối với ông Nguyễn Thanh Tùng; - Bổ nhiệm bà Đinh Thị Thu Cúc giữ chức vụ Giám đốc Chi nhánh Vũng Tàu.
28	28-2021/QĐ-HĐTV-YSVN	18/06/2021	Thông qua giao dịch có liên quan giữa Công ty và Yuanta Securities (HongKong) Company Limited liên quan đến đợt phát hành trái phiếu riêng lẻ của Công ty Cổ phần Tập đoàn Đầu tư Địa ốc No Va
29	29-2021/QĐ-HĐTV-YSVN	18/06/2021	Thông qua bản sửa đổi danh sách các thành viên được ủy quyền chữ ký cho tài khoản của Công ty mở tại các ngân hàng
30	30-2021/QĐ-HĐTV-YSVN	08/07/2021	Bổ nhiệm ông Nguyễn Thanh Tùng giữ chức vụ Tổng Giám đốc Công ty
31	31-2021/QĐ-HĐTV-YSVN	22/07/2021	Thông qua khoản vay ngắn hạn tại Taipei Fubon Commercial Bank Co., Ltd và các vấn đề liên quan khác
32	32-2021/QĐ-HĐTV-YSVN	22/07/2021	Thông qua khoản vay ngắn hạn tại Far Eastern International Bank Co., Ltd và các vấn đề liên quan khác
33	33-2021/QĐ-HĐTV-YSVN	22/07/2021	Thông qua khoản vay ngắn hạn tại CTBC Bank Co., Ltd - Chi nhánh OBU và các vấn đề liên quan khác

STT	Số Quyết định	Ngày	Nội dung
34	34-2021/QĐ-HĐTV-YSVN	22/07/2021	Thông qua khoản vay ngắn hạn tại Sinopac Bank – Chi nhánh OBU và các vấn đề liên quan khác
35	35-2021/QĐ-HĐTV-YSVN	23/09/2021	Thông qua khoản vay ngắn hạn với Mega International Commercial Bank Co., Ltd – Chi nhánh Lanya và Chi nhánh Hồ Chí Minh; và các vấn đề liên quan khác
36	36-2021/QĐ-HĐTV-YSVN	23/09/2021	Thông qua khoản vay ngắn hạn với First Bank – Offshore Banking Branch và các vấn đề liên quan khác
37	37-2021/QĐ-HĐTV-YSVN	23/09/2021	Thông qua việc miễn nhiệm chức danh Phó Tổng Giám đốc đối với ông Ngô Đăng Triều
38	38-2021/QĐ-HĐTV-YSVN	20/10/2021	Thông qua việc tăng vốn điều lệ thêm 500 tỷ đồng, nâng vốn điều lệ của Công ty lên 2.000 tỷ đồng
39	39-2021/QĐ-HĐTV-YSVN	20/10/2021	Thông qua hạn mức thấu chi 40 tỷ đồng tại Ngân hàng Thương mại Cổ phần Công thương Việt Nam – Chi nhánh Tp. HCM
40	40-2021/QĐ-HĐTV-YSVN	20/10/2021	Thông qua sửa đổi một số điều khoản của Chính sách Quản lý rủi ro Giao dịch Ký quỹ
41	41-2021/QĐ-HĐTV-YSVN	18/11/2021	Thông qua khoản vay ngắn hạn với Ngân hàng Chang Hwa Commercial Bank Ltd. – Chi nhánh Singapore và các vấn đề liên quan khác
42	42-2021/QĐ-HĐTV-YSVN	18/11/2021	Thông qua việc tăng tạm thời Hạn mức Quản lý rủi ro tín dụng và Quản lý rủi ro quản lý vốn tại Ngân hàng Thương mại Cổ phần Công thương Việt Nam (Vietcombank)
43	43-2021/QĐ-HĐTV-YSVN	06/12/2021, ý kiến bằng văn bản	Thông qua việc áp dụng ngoại lệ cho hạn mức quản lý rủi ro sử dụng nguồn vốn của Công ty
44	44-2021/QĐ-HĐTV-YSVN	21/12/2021	Thông qua bản sửa đổi danh sách các thành viên được ủy quyền chữ ký cho tài khoản của Công ty mở tại các ngân hàng
45	45-2021/QĐ-HĐTV-YSVN	21/12/2021	Thông qua sửa đổi, bổ sung chính sách phân quyền với các vấn đề phi tín dụng của Công ty
46	46-2021/QĐ-HĐTV-YSVN	21/12/2021	Thông qua việc ông Lê Minh Tâm tiếp tục giữ vai trò Cố vấn của Công ty

d) Hoạt động thành viên HĐTV độc lập: Không có.

Hoạt động của các tiểu ban trong HĐQT: Không có

- e) Danh sách các thành viên HĐQT có chứng chỉ đào tạo về quản trị công ty: Không có.
Thành viên HĐQT tham gia đào tạo quản trị công ty: Do diễn biến phức tạp của dịch Covid-19 nên các khóa học cũng ít được tổ chức, Hội đồng thành viên không tham gia được các khóa đào tạo về quản trị mà các thành viên tự chủ động tìm hiểu, nghiên cứu các tài liệu liên quan đến quản trị công ty áp dụng cho công ty chứng khoán.

5.2 Ban Kiểm soát

- a) Thành viên và cơ cấu của BKS:

STT	Tên	Chức vụ	Ngày bổ nhiệm/ Tái bổ nhiệm	Tỷ lệ sở hữu CP Công ty (%)
1	Ong Cheow Kheng	Trưởng Ban Kiểm soát	19/07/2019	0
2	Mạc Hữu Danh	Thành viên Ban Kiểm soát	19/07/2019	0
3	Mai Thị Ngọc Duyên	Thành viên Ban Kiểm soát	19/06/2020	0

- b) Hoạt động của BKS:

- Trong nhiệm kỳ này, Ban Kiểm soát nắm bắt khá rõ hoạt động của Công ty cũng như tương tác hiệu quả để thực hiện tốt vai trò kiểm soát của mình.
- Ban Kiểm soát đã tổ chức họp đủ 04 lần trong năm như quy định tại Điều lệ Công ty, thực hiện kiểm soát thường xuyên hoạt động của Công ty cũng như kiểm tra, giám sát việc triển khai và thực hiện các quyết định của HĐQT và Ban Tổng Giám đốc trong năm 2021.
- Giám sát việc công bố thông tin và nộp báo cáo của Công ty theo quy định pháp luật hiện hành.
- Thẩm tra báo cáo tài chính các quý, nửa năm và năm 2021 của Công ty.
- Kiểm tra, giám sát hoạt động kinh doanh, hoạt động tài chính, phòng chống rửa tiền và các hoạt động khác của Công ty.
- HĐQT, Ban Tổng Giám đốc của Công ty đã nhiệt tình cung cấp thông tin theo yêu cầu và tạo mọi điều kiện để Ban Kiểm soát hoàn thành nhiệm vụ.

5.3 Các giao dịch, thù lao và các khoản lợi ích của HĐQT, Ban Kiểm soát và Ban Tổng giám đốc

- a) Thù lao hàng tháng của thành viên HĐQT, BKS: Công ty quyết định không trả thù lao cho BKS trong năm 2021.
Các chức danh quản lý khác tại Công ty hưởng lương theo chính sách của người lao động Công ty.
- b) Giao dịch cổ phiếu của người nội bộ: Không có.
- c) Hợp đồng hoặc giao dịch với người nội bộ:
- Thành viên YSAF phát hành thư bảo lãnh cho khoản vay của YSVN tại Oversea-Chinese Banking Corporation Limited.
 - YSVN vay 30 triệu USD từ thành viên YSAF.

- Tăng vốn điều lệ 500 tỷ đồng, thành viên YSHK không góp vốn nên Công ty quyết định để thành viên YSAF góp vốn toàn bộ.

- Chi phí tư vấn bảo lãnh phát hành với Yuanta Securities HongKong 9.591 triệu đồng.

d) Đánh giá việc thực hiện các quy định về quản trị công ty

Do tình hình diễn biến phức tạp của dịch Covid- 19, các khóa học tập trung bị giới hạn và Ban Tổng giám đốc tập trung điều hành hoạt động hàng ngày nên chưa tham gia các khóa học. Cơ cấu tổ chức Công ty được thường xuyên điều chỉnh để phù hợp với mô hình hoạt động kinh doanh chứng khoán cũng như tuân thủ quy định pháp luật hiện hành. Mặt khác, Công ty cũng thường xuyên cập nhật các quy định pháp luật về sự thay đổi của Luật doanh nghiệp, chứng khoán, trong đó có nội dung về quản trị công ty để cấp quản lý nắm bắt, cân nhắc áp dụng vào thực tiễn Công ty.

VI. BÁO CÁO TÀI CHÍNH

6.1 Ý kiến kiểm toán

Theo ý kiến của kiểm toán viên, báo cáo tài chính đã phản ánh trung thực và hợp lý, xét trên các khía cạnh trọng yếu, tình hình tài chính của Công ty tại ngày 31/12/2021, cũng như kết quả hoạt động, tình hình lưu chuyển tiền tệ và tình hình biến động vốn chủ sở hữu trong năm tài chính kết thúc cùng ngày nêu trên, phù hợp với các Chuẩn mực Kế toán Việt Nam, Chế độ Kế toán Doanh nghiệp Việt Nam và các quy định pháp lý có liên quan đến việc lập và trình bày báo cáo tài chính áp dụng cho các công ty chứng khoán hoạt động tại Việt Nam.

6.2 Báo cáo tài chính được kiểm toán

CÔNG TY TNHH CHỨNG KHOÁN YUANTA VIỆT NAM

BÁO CÁO TÀI CHÍNH
CHO NĂM TÀI CHÍNH KẾT THÚC NGÀY 31 THÁNG 12 NĂM 2021



P.
TRÁC
CH
Y
V

CÔNG TY TNHH CHỨNG KHOÁN YUANTA VIỆT NAM

**BÁO CÁO TÀI CHÍNH
CHO NĂM TÀI CHÍNH KẾT THÚC NGÀY 31 THÁNG 12 NĂM 2021**

NỘI DUNG	TRANG
Thông tin về doanh nghiệp	1
Báo cáo của Ban Tổng Giám đốc	3
Báo cáo kiểm toán độc lập	4
Báo cáo tình hình tài chính (Mẫu số B01 – CTCK)	6
Báo cáo kết quả hoạt động (Mẫu số B02 – CTCK)	9
Báo cáo lưu chuyển tiền tệ (Mẫu số B03b – CTCK)	11
Báo cáo tình hình biến động vốn chủ sở hữu (Mẫu số B04 – CTCK)	14
Thuyết minh báo cáo tài chính (Mẫu số B09 – CTCK)	15

CÔNG TY TNHH CHỨNG KHOÁN YUANTA VIỆT NAM

THÔNG TIN VỀ DOANH NGHIỆP

Giấy Chứng nhận Đăng ký doanh nghiệp

Số 249/GP-UB ngày 18 tháng 10 năm 1999 do Sở Kế hoạch và Đầu tư tỉnh Bình Dương cấp. Giấy Chứng nhận Đăng ký doanh nghiệp được điều chỉnh nhiều lần và lần gần nhất vào ngày 17 tháng 2 năm 2022.

Giấy phép thành lập và hoạt động

Số 04/GPHĐKD ngày 8 tháng 4 năm 2000 do Ủy ban Chứng khoán Nhà nước cấp. Giấy phép thành lập và hoạt động đã được điều chỉnh nhiều lần và lần gần nhất số 113/GPĐC-UBCK được cấp ngày 15 tháng 12 năm 2021.

Hội đồng Thành viên ("HĐTV")

Yuanta Securities Asia Financial Services Private Limited, gồm các đại diện theo ủy quyền như sau:

Ông Chao Jen Kai	Chủ tịch HĐTV (từ ngày 9.4.2021)
Ông Ooi Thean Yat Ronald Anthony	Chủ tịch HĐTV (đến ngày 9.4.2021)
Ông Lê Minh Tâm	
Ông Hwang Wei Cherng	
Ông Kuo Feng Hsiang	
Bà Chien Wei Ching	
Ông Nguyễn Thanh Tùng	

Yuanta Securities (Hong Kong) Company Limited, gồm các đại diện theo ủy quyền như sau:

Ông Wang Yi Min
Ông Tan Pei San

Ban Kiểm soát

Ông Ong Cheow Kheng	Trưởng ban
Ông Mạc Hữu Danh	Thành viên
Bà Mai Thị Ngọc Duyên	Thành viên

Ban Tổng Giám đốc

Ông Nguyễn Thanh Tùng	Tổng Giám đốc (từ ngày 8.7.2021)
Ông Lê Minh Tâm	Tổng Giám đốc (đến ngày 9.4.2021)
Ông Hoàng Nguyên Công Vũ	Phó Tổng Giám đốc (từ ngày 19.3.2021)
Bà Lê Thị Quyên	Phó Tổng Giám đốc (từ ngày 19.5.2021)
Ông Ngô Đăng Triều	Phó Tổng Giám đốc (đến ngày 23.9.2021)

CÔNG TY TNHH CHỨNG KHOÁN YUANTA VIỆT NAM

THÔNG TIN VỀ DOANH NGHIỆP (tiếp theo)

Người đại diện theo pháp luật	Ông Chao Jen Kai	Chủ tịch HĐQT (từ ngày 26.5.2021) Tổng Giám đốc (đến ngày 26.5.2021)
	Ông Lê Minh Tâm	
Trụ sở chính	Tầng 4, Saigon Centre, 65 Lê Lợi, Phường Bến Nghé Quận 1, Thành phố Hồ Chí Minh, Việt Nam	
Chi nhánh Chợ Lớn	521 Hồng Bàng, Phường 14, Quận 5, Thành phố Hồ Chí Minh, Việt Nam	
Chi nhánh Hà Nội	Tầng 5A, Tòa nhà BIDV, 194 Trần Quang Khải, Quận Hoàn Kiếm, Hà Nội, Việt Nam	
Chi nhánh Bình Dương	455 Đại lộ Bình Dương, Phường Phú Cường, Thành phố Thủ Dầu Một, Tỉnh Bình Dương, Việt Nam	
Chi nhánh Đồng Nai	Tầng trệt, Tháp B, Tòa nhà Pegasus Plaza, 53 - 55 Võ Thị Sáu, Phường Quyết Thắng, Thành phố Biên Hòa, Tỉnh Đồng Nai, Việt Nam	
Chi nhánh Đà Nẵng	Tầng 1, Tòa nhà Hải Vân, 150 – 156 Nguyễn Văn Linh, Phường Vĩnh Trung, Quận Thanh Khê, Thành phố Đà Nẵng, Việt Nam	
Chi nhánh Vũng Tàu	Tầng 3, Tòa nhà Hodeco, 36 Nguyễn Thái Học, Phường 7, Thành phố Vũng Tàu, Tỉnh Bà Rịa – Vũng Tàu, Việt Nam	
Chi nhánh Láng Hạ	Phòng 202, Tầng 2, Tòa nhà Ford Thăng Long, 105 phố Láng Hạ, Phường Láng Hạ, Quận Đống Đa, Thành phố Hà Nội, Việt Nam	
Công ty Kiểm toán	Công ty TNHH PwC (Việt Nam)	

CÔNG TY TNHH CHỨNG KHOÁN YUANTA VIỆT NAM

BÁO CÁO CỦA BAN TỔNG GIÁM ĐỐC

TRÁCH NHIỆM CỦA BAN TỔNG GIÁM ĐỐC ĐỐI VỚI BÁO CÁO TÀI CHÍNH

Ban Tổng Giám đốc của Công ty TNHH Chứng khoán Yunta Việt Nam ("Công ty") chịu trách nhiệm lập báo cáo tài chính thể hiện trung thực và hợp lý tình hình tài chính của Công ty tại ngày 31 tháng 12 năm 2021, cũng như kết quả hoạt động, tình hình lưu chuyển tiền tệ và tình hình biến động vốn chủ sở hữu trong năm tài chính kết thúc cùng ngày nêu trên. Trong việc lập báo cáo tài chính này, Ban Tổng Giám đốc được yêu cầu phải:

- chọn lựa các chính sách kế toán phù hợp và áp dụng một cách nhất quán;
- thực hiện các xét đoán và ước tính một cách hợp lý và thận trọng; và
- lập báo cáo tài chính trên cơ sở Công ty hoạt động liên tục trừ khi giả định Công ty hoạt động liên tục là không phù hợp.

Ban Tổng Giám đốc của Công ty chịu trách nhiệm bảo đảm rằng các sổ sách kế toán đúng đắn đã được thiết lập và duy trì để thể hiện tình hình tài chính của Công ty với độ chính xác hợp lý tại mọi thời điểm và để làm cơ sở lập báo cáo tài chính tuân thủ theo chế độ kế toán được trình bày ở Thuyết minh 2 của báo cáo tài chính. Ban Tổng Giám đốc cũng chịu trách nhiệm đối với việc bảo vệ các tài sản của Công ty và thực hiện các biện pháp hợp lý để ngăn ngừa và phát hiện các gian lận hoặc nhầm lẫn.

PHÊ CHUẨN BÁO CÁO TÀI CHÍNH

Theo đây, chúng tôi phê chuẩn báo cáo tài chính đính kèm từ trang 6 đến trang 71. Báo cáo tài chính này phản ánh trung thực và hợp lý tình hình tài chính của Công ty tại ngày 31 tháng 12 năm 2021 cũng như kết quả hoạt động, tình hình lưu chuyển tiền tệ và tình hình biến động vốn chủ sở hữu trong năm tài chính kết thúc cùng ngày nêu trên, phù hợp với các Chuẩn mực Kế toán Việt Nam, Chế độ Kế toán Doanh nghiệp Việt Nam và các quy định pháp lý có liên quan đến việc lập và trình bày báo cáo tài chính áp dụng cho các công ty chứng khoán hoạt động tại Việt Nam.

Thay mặt Ban Tổng Giám đốc



Nguyễn Thanh Tùng
Tổng Giám đốc

Thành phố Hồ Chí Minh, Việt Nam
Ngày 28 tháng 2 năm 2022



**BÁO CÁO KIỂM TOÁN ĐỘC LẬP
GỬI HỘI ĐỒNG THÀNH VIÊN CỦA CÔNG TY TNHH CHỨNG KHOÁN YUANTA VIỆT NAM**

Chúng tôi đã kiểm toán báo cáo tài chính kèm theo của Công ty TNHH Chứng khoán Yuanta Việt Nam ("Công ty") được lập ngày 31 tháng 12 năm 2021, và được Ban Tổng Giám đốc phê chuẩn ngày 28 tháng 2 năm 2022. Báo cáo tài chính này bao gồm: báo cáo tình hình tài chính tại ngày 31 tháng 12 năm 2021, báo cáo kết quả hoạt động, báo cáo lưu chuyển tiền tệ và báo cáo tình hình biến động vốn chủ sở hữu cho năm tài chính kết thúc cùng ngày nêu trên và thuyết minh báo cáo tài chính bao gồm các chính sách kế toán chủ yếu từ trang 6 đến trang 71.

Trách nhiệm của Ban Tổng Giám đốc

Ban Tổng Giám đốc của Công ty chịu trách nhiệm về việc lập và trình bày trung thực và hợp lý báo cáo tài chính của Công ty theo các Chuẩn mực Kế toán Việt Nam, Chế độ Kế toán Doanh nghiệp Việt Nam và các quy định pháp lý có liên quan đến việc lập và trình bày báo cáo tài chính áp dụng cho các công ty chứng khoán hoạt động tại Việt Nam và chịu trách nhiệm về kiểm soát nội bộ mà Ban Tổng Giám đốc xác định là cần thiết để đảm bảo cho việc lập và trình bày báo cáo tài chính không có sai sót trọng yếu do gian lận hoặc nhầm lẫn.

Trách nhiệm của Kiểm toán viên

Trách nhiệm của chúng tôi là đưa ra ý kiến về báo cáo tài chính này dựa trên kết quả của cuộc kiểm toán. Chúng tôi đã tiến hành kiểm toán theo các Chuẩn mực Kiểm toán Việt Nam. Các chuẩn mực này yêu cầu chúng tôi tuân thủ chuẩn mực và các quy định về đạo đức nghề nghiệp và lập kế hoạch và thực hiện cuộc kiểm toán để đạt được sự đảm bảo hợp lý về việc liệu báo cáo tài chính của Công ty có còn sai sót trọng yếu hay không.

Công việc kiểm toán bao gồm thực hiện các thủ tục nhằm thu thập các bằng chứng kiểm toán về các số liệu và thuyết minh trên báo cáo tài chính. Các thủ tục kiểm toán được lựa chọn dựa trên xét đoán của kiểm toán viên, bao gồm đánh giá rủi ro có sai sót trọng yếu trong báo cáo tài chính do gian lận hoặc nhầm lẫn. Khi thực hiện đánh giá các rủi ro này, kiểm toán viên đã xem xét kiểm soát nội bộ của Công ty liên quan đến việc lập và trình bày báo cáo tài chính trung thực và hợp lý nhằm thiết kế các thủ tục kiểm toán phù hợp với tình hình thực tế, tuy nhiên không nhằm mục đích đưa ra ý kiến về hiệu quả của kiểm soát nội bộ của Công ty. Công việc kiểm toán cũng bao gồm việc đánh giá tính thích hợp của các chính sách kế toán được áp dụng và tính hợp lý của các ước tính kế toán của Ban Tổng Giám đốc cũng như đánh giá việc trình bày tổng thể báo cáo tài chính.

Chúng tôi tin tưởng rằng các bằng chứng kiểm toán mà chúng tôi đã thu thập được là đầy đủ và thích hợp để làm cơ sở cho ý kiến kiểm toán của chúng tôi.



Ý kiến của Kiểm toán viên

Theo ý kiến của chúng tôi, báo cáo tài chính đã phản ánh trung thực và hợp lý, xét trên các khía cạnh trọng yếu, tình hình tài chính của Công ty tại ngày 31 tháng 12 năm 2021, cũng như kết quả hoạt động, tình hình lưu chuyển tiền tệ và tình hình biến động vốn chủ sở hữu trong năm tài chính kết thúc cùng ngày nêu trên, phù hợp với các Chuẩn mực Kế toán Việt Nam, Chế độ Kế toán Doanh nghiệp Việt Nam và các quy định pháp lý có liên quan đến việc lập và trình bày báo cáo tài chính áp dụng cho các công ty chứng khoán hoạt động tại Việt Nam.



Đại diện và đại diện cho Công ty TNHH PwC (Việt Nam)

Nguyễn Hoàng Nam
Số Giấy CN ĐKHN kiểm toán:
0849-2018-006-1
Chữ ký được ủy quyền

Số hiệu báo cáo kiểm toán: HCM11454
Thành phố Hồ Chí Minh, ngày 28 tháng 2 năm 2022

Đoàn Trần Phương Thảo
Số Giấy CN ĐKHN kiểm toán:
4701-2019-006-1

CÔNG TY TNHH CHỨNG KHOÁN YUANTA VIỆT NAM

Mẫu số B01 – CTCK

BÁO CÁO TÌNH HÌNH TÀI CHÍNH

Mã số	CHỈ TIÊU	Thuyết minh	Tại ngày	
			31.12.2021 VND	31.12.2020 VND
TÀI SẢN				
100	TÀI SẢN NGẮN HẠN		4.229.666.258.782	3.266.527.748.182
110	Tài sản tài chính		4.224.777.661.402	3.260.601.776.622
111	Tiền và các khoản tương đương tiền	3.1	82.208.573.990	183.092.140.280
111.1	Tiền		82.208.573.990	183.092.140.280
112	Tài sản tài chính ghi nhận thông qua lãi/lỗ ("FVTPL")	3.2(a)	136.416.700	13.981.210
113	Các khoản đầu tư nắm giữ đến ngày đáo hạn ("HTM")	3.2(b)	210.000.000.000	408.000.000.000
114	Các khoản cho vay	3.2(c)	3.896.490.681.032	2.638.495.787.960
116	Dự phòng suy giảm giá trị các tài sản tài chính và tài sản thế chấp	3.2(c)	(2.487.280.054)	(2.487.280.054)
117	Các khoản phải thu	3.3	35.558.137.515	32.113.255.096
117.2	Phải thu và dự thu cổ tức, tiền lãi các tài sản tài chính		35.558.137.515	32.113.255.096
117.3	Phải thu cổ tức, tiền lãi đến ngày nhận		29.212.301.899	19.124.603.044
117.4	Dự thu cổ tức, tiền lãi chưa đến ngày nhận		6.345.835.616	12.988.652.052
118	Trả trước cho người bán	3.5	2.292.449.831	845.147.024
119	Phải thu các dịch vụ công ty chứng khoán cung cấp	3.3	575.600.999	525.663.717
122	Các khoản phải thu khác	3.3	5.447.222.008	5.447.429.345
129	Dự phòng suy giảm giá trị các khoản phải thu	3.4	(5.444.140.619)	(5.444.347.956)
130	Tài sản ngắn hạn khác		4.888.597.380	5.925.971.560
131	Tạm ứng		43.286.370	360.926.457
133	Chi phí trả trước ngắn hạn	3.6(a)	4.845.311.010	5.565.045.103
135	Thuế Giá trị Gia tăng được khấu trừ		-	-
200	TÀI SẢN DÀI HẠN		76.639.195.712	82.894.246.292
220	Tài sản cố định		27.082.762.717	35.279.212.663
221	Tài sản cố định hữu hình	3.7(a)	15.152.193.000	21.560.076.547
222	Nguyên giá		55.656.638.297	54.229.448.597
223a	Giá trị khấu hao lũy kế		(40.504.445.297)	(32.669.372.050)
227	Tài sản cố định vô hình	3.7(b)	11.930.569.717	13.719.136.116
228	Nguyên giá		32.873.786.811	30.102.017.311
229a	Giá trị khấu hao lũy kế		(20.943.217.094)	(16.382.881.195)
240	Chi phí xây dựng cơ bản dở dang	3.7(c)	15.931.740.841	15.159.001.641
250	Tài sản dài hạn khác		33.624.692.154	32.456.031.988
251	Cầm cố, thế chấp, ký quỹ, ký cược dài hạn	3.8	4.972.841.952	4.386.207.987
252	Chi phí trả trước dài hạn	3.6(b)	1.813.610.434	3.717.540.602
253	Tài sản thuế TNDN hoãn lại	3.17	180.854.725	194.898.356
254	Tiền nộp Quỹ Hỗ trợ Thanh toán	3.9	16.657.385.043	14.157.385.043
255	Tài sản dài hạn khác	3.10	10.000.000.000	10.000.000.000
270	TỔNG TÀI SẢN		4.306.305.454.494	3.349.421.994.474

Các thuyết minh từ trang 15 đến trang 71 là một phần cấu thành báo cáo tài chính này.


CÔNG TY TNHH CHỨNG KHOÁN YUANTA VIỆT NAM

Mẫu số B01 – CTCK


BÁO CÁO TÌNH HÌNH TÀI CHÍNH
(tiếp theo)

Mã số	CHỈ TIÊU	Thuyết minh	Tại ngày	
			31.12.2021 VND	31.12.2020 VND
300	NỢ PHẢI TRẢ		2.053.874.345.397	1.734.503.823.285
310	Nợ phải trả ngắn hạn		2.051.874.345.397	1.732.503.823.285
311	Vay và nợ thuê tài sản tài chính ngắn hạn		1.960.162.503.665	1.689.363.500.000
312	Vay ngắn hạn	3.11	1.960.162.503.665	1.689.363.500.000
318	Phải trả hoạt động giao dịch chứng khoán	3.12	7.390.359.869	4.565.551.130
320	Phải trả người bán ngắn hạn		18.676.119	162.074.108
322	Thuế và các khoản phải nộp Nhà nước	3.13	25.433.107.035	6.347.408.616
323	Phải trả người lao động	3.14	46.391.617.629	19.496.855.527
324	Các khoản trích nộp phúc lợi nhân viên		740.664.002	753.277.172
325	Chi phí phải trả ngắn hạn	3.15	10.411.094.865	8.099.420.920
329	Các khoản phải trả khác ngắn hạn		141.200.021	2.530.613.620
331	Quỹ khen thưởng, phúc lợi		1.185.122.192	1.185.122.192
340	Nợ phải trả dài hạn		2.000.000.000	2.000.000.000
355	Quỹ bảo vệ nhà đầu tư	3.16	2.000.000.000	2.000.000.000
400	VỐN CHỦ SỞ HỮU		2.252.431.109.097	1.614.918.171.189
410	Vốn chủ sở hữu		2.252.431.109.097	1.614.918.171.189
411	Vốn đầu tư của chủ sở hữu		2.000.924.317.200	1.500.924.317.200
411.1	Vốn góp của chủ sở hữu	3.18	2.000.000.000.000	1.500.000.000.000
411.4	Vốn khác của chủ sở hữu		924.317.200	924.317.200
414	Quỹ dự trữ bổ sung vốn điều lệ		22.616.594.760	15.743.756.591
415	Quỹ dự phòng tài chính và rủi ro nghiệp vụ		21.712.388.413	14.839.550.244
417	Lợi nhuận chưa phân phối	3.19	207.177.808.724	83.410.547.154
417.1	Lợi nhuận sau thuế đã thực hiện		206.705.404.524	82.994.317.479
417.2	Lợi nhuận chưa thực hiện		472.404.200	416.229.675
440	TỔNG NỢ PHẢI TRẢ VÀ VỐN CHỦ SỞ HỮU		4.306.305.454.494	3.349.421.994.474


Đào Thị Ngọc Thủy
Người lập


Bùi Đình Vinh
Kế toán trưởng




Nguyễn Thanh Tùng
Tổng Giám đốc
Ngày 28 tháng 2 năm 2022


Các thuyết minh từ trang 15 đến trang 71 là một phần cấu thành báo cáo tài chính này.

CÔNG TY TNHH CHỨNG KHOÁN YUANTA VIỆT NAM

Mẫu số B01 – CTCK

CÁC CHỈ TIÊU NGOÀI BÁO CÁO TÌNH HÌNH TÀI CHÍNH

Mã số	CHỈ TIÊU	Thuyết minh	Tại ngày	
			31.12.2021 VND	31.12.2020 VND
A TÀI SẢN CỦA CÔNG TY CHỨNG KHOÁN VÀ TÀI SẢN QUẢN LÝ THEO CAM KẾT				
			<i>Theo mệnh giá (VND)</i>	
008	Tài sản tài chính niêm yết/đăng ký giao dịch tại Trung tâm Lưu ký Chứng khoán ("VSD") của công ty chứng khoán		32.020.000	6.750.000
009	Tài sản tài chính đã lưu ký tại VSD và chưa giao dịch của công ty chứng khoán		506.430.000	506.990.000
012	Tài sản tài chính chưa lưu ký tại VSD của công ty chứng khoán		610.000	70.000
B TÀI SẢN VÀ CÁC KHOẢN PHẢI TRẢ VỀ TÀI SẢN QUẢN LÝ CAM KẾT VỚI KHÁCH HÀNG (VND)				
			<i>Theo mệnh giá (VND)</i>	
021	Tài sản tài chính niêm yết/đăng ký giao dịch tại VSD của nhà đầu tư		8.929.959.117.867	8.750.495.987.209
021.1	Tài sản tài chính giao dịch tự do chuyển nhượng		7.525.644.390.000	7.524.009.960.000
021.2	Tài sản tài chính hạn chế chuyển nhượng		14.272.000.000	2.361.900.000
021.3	Tài sản tài chính giao dịch cầm cố		975.076.070.000	815.489.040.000
021.4	Tài sản tài chính phong tỏa, tạm giữ		23.301.130.000	105.112.440.000
021.5	Tài sản tài chính chờ thanh toán		297.597.900.000	290.968.710.000
021.7	Tài sản kỹ quỹ của nhà đầu tư		94.067.627.867	12.553.937.209
022	Tài sản tài chính đã lưu ký tại VSD và chưa giao dịch của nhà đầu tư		29.194.860.000	29.277.900.000
022.1	Tài sản tài chính đã lưu ký tại VSD và chưa giao dịch, tự do chuyển nhượng		29.194.860.000	29.277.900.000
023	Tài sản tài chính chờ về của nhà đầu tư		729.311.421.500	331.383.066.320
026	Tiền gửi của khách hàng		938.212.261.852	466.437.100.241
027	Tiền gửi của nhà đầu tư về giao dịch chứng khoán theo phương thức công ty chứng khoán quản lý		844.144.633.985	453.883.163.032
027.1	Tiền gửi kỹ quỹ của nhà đầu tư tại VSD		94.067.627.867	12.553.937.209
031	Phải trả nhà đầu tư về tiền gửi giao dịch chứng khoán theo phương thức công ty chứng khoán quản lý		844.123.870.410	453.852.461.882
031.1	Phải trả nhà đầu tư trong nước về tiền gửi giao dịch chứng khoán theo phương thức công ty chứng khoán quản lý		811.978.561.574	448.045.122.657
031.2	Phải trả nhà đầu tư nước ngoài về tiền gửi giao dịch chứng khoán theo phương thức công ty chứng khoán quản lý		32.145.308.836	5.807.339.225
035	Phải trả cổ tức, gốc và lãi trái phiếu		20.763.675	30.704.150


Đào Thị Ngọc Thủy
Người lập


Bùi Đình Vinh
Kế toán trưởng


CÔNG TY
TRÁCH NHIỆM HỮU HẠN
CHỨNG KHOÁN
YUANTA
VIỆT NAM
QUẬN 1 - TP. HỒ CHÍ MINH
Nguyễn Thanh Tùng
Tổng Giám đốc
Ngày 28 tháng 2 năm 2022

Các thuyết minh từ trang 15 đến trang 71 là một phần cấu thành báo cáo tài chính này.

CÔNG TY TNHH CHỨNG KHOẢN YUANTA VIỆT NAM

Mẫu số B02 – CTCK

BÁO CÁO KẾT QUẢ HOẠT ĐỘNG

Mã số	CHỈ TIÊU	Thuyết minh	Năm tài chính kết thúc ngày	
			31.12.2021 VND	31.12.2020 VND
DOANH THU HOẠT ĐỘNG				
01	Lãi từ các tài sản tài chính FVTPL		952.793.273	4.698.086.316
01.1	Lãi bán các tài sản tài chính FVTPL	4.1	803.167.140	23.201.397
01.2	Tăng chênh lệch tăng về đánh giá lại các tài sản tài chính FVTPL	4.2	148.139.158	4.672.484.559
01.3	Cổ tức, tiền lãi phát sinh từ tài sản tài chính FVTPL		1.486.975	2.400.360
02	Lãi từ các khoản đầu tư HTM		12.040.279.455	17.691.199.997
03	Lãi từ các khoản cho vay và phải thu		285.451.870.134	181.551.117.307
06	Doanh thu nghiệp vụ môi giới chứng khoán		276.827.356.947	87.725.238.176
07	Doanh thu bảo lãnh, đại lý phát hành chứng khoán		19.767.500.000	5.387.500.000
08	Doanh thu nghiệp vụ đầu tư chứng khoán		564.553.676	543.014.768
09	Doanh thu nghiệp vụ lưu ký chứng khoán		3.587.002.351	2.693.529.063
10	Doanh thu nghiệp vụ tư vấn tài chính		7.131.238.569	325.937.687
11	Thu nhập hoạt động khác		4.581.471.376	-
20	TỔNG DOANH THU HOẠT ĐỘNG		610.904.065.781	300.615.623.314
CHI PHÍ HOẠT ĐỘNG				
21	Lỗ từ các tài sản tài chính FVTPL		(185.932.092)	(5.179.304.316)
21.1	Lỗ bán các tài sản tài chính FVTPL	4.1	(108.011.090)	(4.128.784.728)
21.2	Tăng chênh lệch giảm về đánh giá lại các tài sản tài chính FVTPL	4.2	(77.921.002)	(1.050.519.588)
24	Chi phí dự phòng tài sản tài chính, xử lý tổn thất các khoản phải thu khó đòi và lỗ suy giảm tài sản tài chính và chi phí đi vay của các khoản cho vay	4.3	(45.569.652.084)	(37.370.252.233)
26	Chi phí hoạt động tự doanh		(5.347.826)	(2.377.365)
27	Chi phí nghiệp vụ môi giới chứng khoán	4.4	(255.966.091.145)	(115.477.957.881)
28	Chi phí hoạt động bảo lãnh, đại lý phát hành chứng khoán	4.4	(9.591.000.000)	-
30	Chi phí nghiệp vụ lưu ký chứng khoán	4.4	(8.744.520.837)	(5.772.877.069)
31	Chi phí nghiệp vụ tư vấn tài chính	4.4	(4.494.551.461)	(2.280.017.144)
40	TỔNG CHI PHÍ HOẠT ĐỘNG		(324.557.095.445)	(166.082.786.008)
DOANH THU HOẠT ĐỘNG TÀI CHÍNH				
41	Chênh lệch lãi tỷ giá hối đoái đã và chưa thực hiện		1.171.493	9.838
42	Doanh thu, dự thu cổ tức, lãi tiền gửi ngân hàng không kỳ hạn		1.167.141.120	908.242.237
50	TỔNG DOANH THU HOẠT ĐỘNG TÀI CHÍNH		1.168.312.613	908.252.075


Các thuyết minh từ trang 15 đến trang 71 là một phần cấu thành báo cáo tài chính này.


CÔNG TY TNHH CHỨNG KHOÁN YUANTA VIỆT NAM



Mẫu số B02 – CTCK

BÁO CÁO KẾT QUẢ HOẠT ĐỘNG
(tiếp theo)

Mã số	CHỈ TIÊU	Thuyết minh	Năm tài chính kết thúc ngày	
			31.12.2021 VND	31.12.2020 VND
	CHI PHÍ TÀI CHÍNH			
51	Chênh lệch lỗ tỷ giá hối đoái đã và chưa thực hiện		(47.241.828)	(357.920)
60	TỔNG CHI PHÍ TÀI CHÍNH		<u>(47.241.828)</u>	<u>(357.920)</u>
62	CHI PHÍ QUẢN LÝ CÔNG TY CHỨNG KHOÁN	4.5	(115.478.785.198)	(77.988.220.307)
70	KẾT QUẢ HOẠT ĐỘNG		<u>171.989.255.923</u>	<u>57.452.511.154</u>
	THU NHẬP KHÁC VÀ CHI PHÍ KHÁC			
71	Thu nhập khác		516.667.811	842.514.797
72	Chi phí khác		(20.000.000)	(155.604.691)
80	TỔNG KẾT QUẢ HOẠT ĐỘNG KHÁC		<u>496.667.811</u>	<u>686.910.106</u>
90	TỔNG LỢI NHUẬN KẾ TOÁN TRƯỚC THUẾ		<u>172.485.923.734</u>	<u>58.139.421.260</u>
91	Lợi nhuận đã thực hiện		172.415.705.578	54.517.456.289
92	Lợi nhuận chưa thực hiện		70.218.156	3.621.964.971
100	CHI PHÍ THUẾ THU NHẬP DOANH NGHIỆP ("TNDN")		<u>(34.972.985.826)</u>	<u>(10.109.225.076)</u>
100.1	Chi phí thuế TNDN - hiện hành	4.6	(34.958.942.195)	(9.384.832.082)
100.2	Chi phí thuế TNDN - hoãn lại	4.6	(14.043.631)	(724.392.994)
200	LỢI NHUẬN KẾ TOÁN SAU THUẾ TNDN		<u>137.512.937.908</u>	<u>48.030.196.184</u>


Đào Thị Ngọc Thủy
Người lập


Bùi Đình Vinh
Kế toán trưởng



Nguyễn Thanh Tùng
Tổng Giám đốc
Ngày 28 tháng 2 năm 2022

Các thuyết minh từ trang 15 đến trang 71 là một phần cấu thành báo cáo tài chính này.

CÔNG TY CỔ PHẦN CHỨNG KHOẢN YUANTA VIỆT NAM

Mẫu số B03 – CTCK

BÁO CÁO LƯU CHUYỂN TIỀN TỆ
(Theo phương pháp gián tiếp)

Mã số	CHỈ TIÊU	Thuyết minh	Năm tài chính kết thúc ngày	
			31.12.2021 VND	31.12.2020 VND
	Lưu chuyển tiền từ hoạt động kinh doanh			
01	Lợi nhuận kế toán trước thuế TNDN		172.485.923.734	58.139.421.260
02	Điều chỉnh cho các khoản:		805.662.636	340.122.036
03	Khấu hao tài sản cố định		12.470.180.546	12.541.707.575
04	Các khoản dự phòng		(207.337)	(483.645)
06	Chi phí lãi vay	4.3	23.893.826.942	19.900.654.526
07	Lỗ thanh lý tài sản cố định		-	11.498.676
08	Dự thu tiền lãi		(35.558.137.515)	(32.113.255.096)
10	Biến động các chi phí phi tiền tệ		77.921.002	3.537.799.642
11	Tăng chênh lệch giảm về đánh giá lại giá trị các tài sản tài chính FVTPL	4.2	77.921.002	1.050.519.588
13	Lỗ suy giảm giá trị của các khoản cho vay	4.3	-	2.487.280.054
18	Biến động các doanh thu phi tiền tệ		(148.139.158)	(4.672.484.559)
19	Tăng chênh lệch tăng về đánh giá lại giá trị các tài sản tài chính FVTPL	4.2	(148.139.158)	(4.672.484.559)
30	Thay đổi vốn lưu động		(1.039.622.684.586)	(1.262.632.851.770)
31	(Tăng)/giảm tài sản tài chính FVTPL		(52.217.334)	9.370.615.641
32	Giảm/(tăng) các khoản đầu tư HTM		198.000.000.000	(288.000.000.000)
33	Tăng các khoản cho vay		(1.257.994.893.072)	(983.581.469.387)
36	Giảm phải thu và dự thu cổ tức, tiền lãi các tài sản tài chính		32.113.255.096	20.267.766.747
37	Tăng các khoản phải thu các dịch vụ công ty chứng khoán cung cấp		(49.937.282)	(525.663.717)
39	Giảm các khoản phải thu khác		207.337	383.390.406
40	Tăng các tài sản khác		(2.768.993.878)	(2.579.174.831)
41	Tăng/(giảm) chi phí phải trả (không bao gồm chi phí lãi vay)		1.297.533.802	(2.519.391.875)
42	Giảm chi phí trả trước		2.997.186.644	4.411.826.172
43	Thuế TNDN đã nộp	3.13	(26.320.569.700)	(9.883.838.882)
44	Lãi vay đã trả		(22.879.686.799)	(20.645.986.851)
45	(Giảm)/tăng phải trả cho người bán		(1.729.439.396)	866.201.529
46	Giảm các khoản trích nộp phúc lợi nhân viên		(12.613.170)	(840.605.649)
47	Tăng thuế và các khoản phải nộp Nhà nước (không bao gồm thuế TNDN đã nộp)		10.447.325.924	3.758.150.272
48	Tăng phải trả người lao động		26.894.762.102	3.386.734.706
50	Tăng phải trả, phải nộp khác		435.395.140	3.498.593.949
60	Lưu chuyển tiền thuần từ hoạt động kinh doanh		(866.401.316.372)	(1.205.287.993.391)

Các thuyết minh từ trang 15 đến trang 71 là một phần cấu thành báo cáo tài chính này.


CÔNG TY CỔ PHẦN CHỨNG KHOẢN YUANTA VIỆT NAM

Mẫu số B03 – CTCK


BÁO CÁO LƯU CHUYỂN TIỀN TỆ
(Theo phương pháp gián tiếp)
(tiếp theo)

Mã số	CHỈ TIÊU	Thuyết minh	Năm tài chính kết thúc ngày	
			31.12.2021 VND	31.12.2020 VND
61	Lưu chuyển tiền từ hoạt động đầu tư			
70	Tiền chi để mua sắm tài sản cố định		(5.281.253.583)	(17.692.345.068)
	Lưu chuyển tiền thuần từ hoạt động đầu tư		(5.281.253.583)	(17.692.345.068)
71	Lưu chuyển tiền từ hoạt động tài chính			
73	Tiền thu từ vốn thực góp của thành viên		500.000.000.000	500.000.000.000
74	Tiền vay gốc	5.1	6.598.048.073.665	4.537.454.000.000
80	Tiền chi trả nợ gốc vay	5.2	(6.327.249.070.000)	(3.773.350.700.000)
	Lưu chuyển tiền thuần từ hoạt động tài chính		770.799.003.665	1.264.103.300.000
90	Lưu chuyển tiền thuần trong năm		(100.883.566.290)	41.122.961.541
101	Tiền và các khoản tương đương tiền đầu năm	3.1	183.092.140.280	141.969.178.739
101.1	Tiền		183.092.140.280	141.969.178.739
101.2	Các khoản tương đương tiền		-	-
103	Tiền và các khoản tương đương tiền cuối năm	3.1	82.208.573.990	183.092.140.280
103.1	Tiền		82.208.573.990	183.092.140.280


Đào Thị Ngọc Thủy
Người lập


Bùi Đình Vinh
Kế toán trưởng




Nguyễn Thanh Tùng
Tổng Giám đốc
Ngày 28 tháng 2 năm 2022

Các thuyết minh từ trang 15 đến trang 71 là một phần cấu thành báo cáo tài chính này.


CÔNG TY CỔ PHẦN CHỨNG KHOẢN YUANTA VIỆT NAM

Mẫu số B03 – CTCK

BÁO CÁO LƯU CHUYỂN TIỀN TỆ
(Theo phương pháp gián tiếp)
(tiếp theo)

PHẦN LƯU CHUYỂN TIỀN TỆ HOẠT ĐỘNG MÔI GIỚI, ỦY THÁC CỦA KHÁCH HÀNG

Mã số	CHỈ TIÊU	Năm tài chính kết thúc ngày	
		31.12.2021 VND	31.12.2021 VND
	Lưu chuyển tiền từ hoạt động môi giới, ủy thác của khách hàng		
01	Tiền thu bán chứng khoán môi giới cho khách hàng	89.207.811.816.600	24.482.903.399.840
02	Tiền chi mua chứng khoán môi giới cho khách hàng	(92.807.371.270.820)	(27.098.104.746.300)
07	Nhận tiền gửi để thanh toán giao dịch chứng khoán của khách hàng	61.970.993.909.507	21.110.500.521.500
07.1	Tiền gửi ký quỹ của khách hàng tại VSD	81.513.690.658	12.553.937.209
08	Chi trả thanh toán giao dịch chứng khoán của khách hàng	(57.981.986.085.424)	(18.157.870.397.980)
11	Chi trả phí lưu ký chứng khoán của khách hàng	(2.892.957.335)	(2.485.326.042)
14	Tiền thu của tổ chức phát hành chứng khoán	532.738.476.003	20.751.905.360
15	Tiền chi trả tổ chức phát hành chứng khoán	(529.032.417.578)	(21.006.574.210)
20	Tăng tiền thuần trong năm	471.775.161.611	347.242.719.377
30	Tiền và các khoản tương đương tiền đầu năm của khách hàng		
31	Tiền gửi ngân hàng	466.437.100.241	119.194.380.864
32	Tiền gửi của nhà đầu tư về giao dịch chứng khoán theo phương thức công ty chứng khoán quản lý	466.437.100.241	119.194.380.864
32.1	Tiền gửi của nhà đầu tư về giao dịch chứng khoán tại VSD	453.883.163.032	109.742.419.608
		12.553.937.209	9.451.961.256
40	Tiền và các khoản tương đương tiền cuối năm của khách hàng		
41	Tiền gửi ngân hàng cuối năm	938.212.261.852	466.437.100.241
42	Tiền gửi của nhà đầu tư về giao dịch chứng khoán theo phương thức công ty chứng khoán quản lý	938.212.261.852	466.437.100.241
42.1	Tiền gửi của nhà đầu tư về giao dịch chứng khoán tại VSD	844.144.633.985	453.883.163.032
		94.067.627.867	12.553.937.209


Đào Thị Ngọc Thủy
Người lập


Bùi Đình Vinh
Kế toán trưởng


Nguyễn Thanh Tùng
Tổng Giám đốc
Ngày 28 tháng 2 năm 2022


Các thuyết minh từ trang 15 đến trang 71 là một phần cấu thành báo cáo tài chính này.


CÔNG TY TNHH CHỨNG KHOÁN YUANTA VIỆT NAM

Mẫu số B04 – CTCK


BÁO CÁO TÌNH HÌNH BIẾN ĐỘNG VỐN CHỦ SỞ HỮU

Chỉ tiêu	Tại ngày		Trong năm tài chính kết thúc ngày		Tại ngày	
	1.1.2020	1.1.2021	31 tháng 12 năm 2020	31 tháng 12 năm 2021	31.12.2020	31.12.2021
I. Biến động vốn chủ sở hữu						
1. Vốn đầu tư của chủ sở hữu	1.000.924.317.200	1.500.924.317.200	500.000.000.000	500.000.000.000	-	-
1.1 Vốn điều lệ	1.000.000.000.000	1.500.000.000.000	500.000.000.000	500.000.000.000	-	-
1.2 Vốn khác của chủ sở hữu	924.317.200	924.317.200	-	-	-	-
2. Quỹ dự trữ bổ sung vốn điều lệ	13.487.125.381	15.743.756.591	2.256.631.210	2.256.631.210	-	-
3. Quỹ dự phòng tài chính và rủi ro nghiệp vụ	12.582.919.034	14.839.550.244	2.256.631.210	2.256.631.210	-	-
4. Lợi nhuận chưa phân phối	39.893.613.390	83.410.547.154	48.030.196.184	(4.513.262.420)	-	-
4.1 Lợi nhuận sau thuế đã thực hiện	42.374.955.692	82.994.317.479	45.132.624.207	(4.513.262.420)	(13.745.676.338)	(13.745.676.338)
4.2 (Lỗ)/Lợi nhuận chưa thực hiện	(2.481.342.302)	416.229.675	2.897.571.977	-	(13.745.676.338)	(13.745.676.338)
Tổng cộng	1.066.887.975.005	1.614.918.171.189	952.543.458.604	(4.513.262.420)	651.258.614.246	1.614.918.171.189


Đào Thị Ngọc Thủy
Người lập


Bùi Đình Vinh
Kế toán trưởng




Nguyễn Chí Minh Tùng
Tổng Giám đốc
Ngày 28 tháng 2 năm 2022

Các thuyết minh từ trang 15 đến trang 71 là một phần cấu thành báo cáo tài chính này.

THUYẾT MINH BÁO CÁO TÀI CHÍNH
CHO NĂM TÀI CHÍNH KẾT THÚC NGÀY 31 THÁNG NĂM 2021

1 ĐẶC ĐIỂM HOẠT ĐỘNG CỦA CÔNG TY

Giấy phép thành lập và hoạt động

Công ty TNHH Chứng khoán Yuanta Việt Nam ("Công ty") là một công ty trách nhiệm hữu hạn hai thành viên trở lên được thành lập tại Việt Nam theo Giấy chứng nhận Đăng ký doanh nghiệp số 249/GP-UB do Sở Kế hoạch và Đầu tư tỉnh Bình Dương cấp ngày 18 tháng 10 năm 1999 và Giấy phép thành lập và hoạt động số 04/GPHĐKD do Ủy ban Chứng khoán Nhà nước cấp ngày 8 tháng 4 năm 2000. Giấy phép thành lập và hoạt động đã được điều chỉnh nhiều lần và lần gần nhất số 113/GPĐC-UBCK được cấp ngày 15 tháng 12 năm 2021.

Chi tiết về tỷ lệ phần trăm góp vốn được trình bày ở Thuyết minh 3.18.

Trụ sở chính và thông tin liên hệ

Công ty có trụ sở chính đặt tại Tầng 4, Saigon Centre, Số 65 Lê Lợi, Phường Bến Nghé, Quận 1, Thành phố Hồ Chí Minh, Việt Nam.

Thông tin liên hệ :

Email: customer.service@yuanta.com.vn

Điện thoại: +84 28 3622 6868

Điều lệ hoạt động

Điều lệ hoạt động của Công ty được ban hành ngày 18 tháng 12 năm 2014 và được cập nhật lần gần nhất ngày 15 tháng 12 năm 2021.

Số lượng nhân viên

Tại ngày 31 tháng 12 năm 2021, Công ty có 361 nhân viên (ngày 31 tháng 12 năm 2020: 227 nhân viên).

Quy mô vốn

	Tại ngày 31 tháng 12 năm 2021 ("ngày báo cáo") VND
Vốn điều lệ của Công ty	2.000.000.000.000
Tổng vốn chủ sở hữu	2.252.431.109.097
Tổng tài sản	<u>4.306.305.454.494</u>

**THUYẾT MINH BÁO CÁO TÀI CHÍNH
CHO NĂM TÀI CHÍNH KẾT THÚC NGÀY 31 THÁNG NĂM 2021**

1 ĐẶC ĐIỂM HOẠT ĐỘNG CỦA CÔNG TY (tiếp theo)

Mục tiêu đầu tư và hạn chế đầu tư

Công ty hoạt động với mục tiêu là đóng góp cho sự phát triển của thị trường chứng khoán, đem lại lợi ích cho khách hàng và chủ sở hữu của Công ty. Danh mục đầu tư của Công ty và các hạn chế đầu tư phải phù hợp với mục tiêu và chính sách đầu tư đã được quy định rõ trong Điều lệ hoạt động của Công ty và pháp luật chứng khoán hiện hành.

Cấu trúc của Công ty và lĩnh vực kinh doanh

Tại ngày 31 tháng 12 năm 2021, Công ty có 1 trụ sở chính và 7 chi nhánh hoạt động tại Việt Nam.

Hoạt động chính

Hoạt động chính của Công ty là môi giới chứng khoán, cho vay ký quỹ, tự doanh chứng khoán, tư vấn đầu tư chứng khoán, tư vấn tài chính, bảo lãnh phát hành chứng khoán và lưu ký chứng khoán.

Đặc điểm hoạt động của Công ty trong năm có ảnh hưởng đến báo cáo tài chính

Trong năm 2021, thị trường chứng khoán phục hồi sau tác động của dịch Covid-19 thu hút các nhà đầu tư và tổ chức tài chính nước ngoài đầu tư vào thị trường Việt Nam. Theo đó, lợi nhuận ròng sau thuế của Công ty tăng gần 186% so với năm trước, trong đó:

- Doanh thu phí môi giới tăng 216% so với năm 2020, tỷ lệ thuận với mức tăng khối lượng giao dịch thực hiện thông qua Công ty;
- Kết quả tự doanh ròng (bao gồm lãi/(lỗ) bán các tài sản tài chính, cổ tức và lãi nhận được, chênh lệch về đánh giá lại các tài sản tài chính) tăng 1.248 triệu Đồng, chủ yếu do giảm lỗ từ việc đánh giá lại;
- Doanh thu từ giao dịch cho vay ký quỹ tăng 57%;
- Chi phí lãi vay tăng 20%;
- Chi phí môi giới chứng khoán tăng 122% theo xu hướng tăng trưởng của doanh thu môi giới;
- Chi phí quản lý tăng 48% so với năm 2020 do gia tăng số lượng nhân sự và lương thưởng tại các bộ phận hỗ trợ phù hợp với sự phát triển của Công ty.

**THUYẾT MINH BÁO CÁO TÀI CHÍNH
CHO NĂM TÀI CHÍNH KẾT THÚC NGÀY 31 THÁNG NĂM 2021**

2 CÁC CHÍNH SÁCH KẾ TOÁN CHỦ YẾU

2.1 Cơ sở lập báo cáo tài chính

Báo cáo tài chính đã được lập theo các Chuẩn mực Kế toán Việt Nam, Chế độ Kế toán Doanh nghiệp Việt Nam, Thông tư 210/2014/TT-BTC ngày 30 tháng 12 năm 2014 ("Thông tư 210/2014/TT-BTC"), Thông tư 334/2016/TT-BTC ngày 27 tháng 12 năm 2016 ("Thông tư 334/2016/TT-BTC"), Công văn 6190/BTC-CĐKT ngày 12 tháng 5 năm 2017 ("Công văn 6190/BTC-CĐKT") và Thông tư 23/2018/TT-BTC ngày 12 tháng 3 năm 2018 ("Thông tư 23/2018/TT-BTC") do Bộ Tài Chính ban hành và các quy định pháp lý có liên quan đến việc lập và trình bày báo cáo tài chính áp dụng cho các công ty chứng khoán hoạt động tại Việt Nam.

Báo cáo tài chính kèm theo không nhằm mục đích trình bày tình hình tài chính, kết quả hoạt động, tình hình lưu chuyển tiền tệ và tình hình biến động vốn chủ sở hữu theo các nguyên tắc và thông lệ kế toán thường được chấp nhận ở các nước và các thể chế khác ngoài Việt Nam. Các nguyên tắc và thông lệ kế toán sử dụng tại Việt Nam có thể khác với các nguyên tắc và thông lệ kế toán tại các nước và các thể chế khác.

Báo cáo tài chính được lập theo nguyên tắc giá gốc, ngoại trừ các tài sản tài chính ghi nhận thông qua lãi/lỗ ("FVTPL") được đo lường và ghi nhận theo giá trị thị trường hoặc giá trị hợp lý (trong trường hợp không có giá thị trường).

2.2 Ước tính kế toán

Việc lập báo cáo tài chính tuân thủ theo các Chuẩn mực Kế toán Việt Nam, Chế độ Kế toán Doanh nghiệp Việt Nam và các quy định pháp lý có liên quan đến việc lập và trình bày báo cáo tài chính áp dụng cho các công ty chứng khoán hoạt động tại Việt Nam yêu cầu Ban Tổng Giám đốc phải có những ước tính và giả định ảnh hưởng đến số liệu và việc trình bày các công nợ và tài sản tiềm tàng tại ngày báo cáo, cũng như các số liệu về doanh thu và chi phí trong suốt năm tài chính.

Các ước tính và giả định được đánh giá thường xuyên dựa trên kinh nghiệm trong quá khứ và các yếu tố khác, bao gồm các giả định trong tương lai có ảnh hưởng trọng yếu tới báo cáo tài chính của Công ty và được Ban Tổng Giám đốc đánh giá là hợp lý.

2.3 Hệ thống và hình thức sổ kế toán áp dụng

Công ty sử dụng phần mềm kế toán theo hình thức nhật ký chung để ghi sổ các nghiệp vụ kinh tế phát sinh.

**THUYẾT MINH BÁO CÁO TÀI CHÍNH
CHO NĂM TÀI CHÍNH KẾT THÚC NGÀY 31 THÁNG 12 NĂM 2021**

2 CÁC CHÍNH SÁCH KẾ TOÁN CHỦ YẾU (tiếp theo)

2.4 Năm tài chính

Năm tài chính của Công ty bắt đầu từ ngày 1 tháng 1 đến ngày 31 tháng 12.

2.5 Đơn vị tiền tệ sử dụng trong kế toán

Đơn vị tiền tệ trình bày trên báo cáo tài chính là Đồng Việt Nam ("VND" hoặc "Đồng"), cũng là đơn vị tiền tệ sử dụng trong kế toán của Công ty.

Đơn vị tiền tệ sử dụng trong kế toán của Công ty được xác định dựa vào đơn vị tiền tệ chủ yếu sử dụng trong các giao dịch chứng khoán, cung cấp dịch vụ, có ảnh hưởng lớn đến giá giao dịch, cung cấp dịch vụ; đơn vị tiền tệ dùng để niêm yết giá và nhận thanh toán; đơn vị tiền tệ sử dụng chủ yếu trong việc mua hàng hóa, dịch vụ; có ảnh hưởng lớn đến chi phí nhân viên và các chi phí kinh doanh khác, và thông thường dùng để thanh toán cho các chi phí đó.

2.6 Các loại tỷ giá hối đoái áp dụng trong kế toán

Các nghiệp vụ phát sinh bằng ngoại tệ được quy đổi theo tỷ giá giao dịch thực tế áp dụng tại ngày phát sinh nghiệp vụ. Chênh lệch tỷ giá phát sinh từ các nghiệp vụ này được ghi nhận là thu nhập hoặc chi phí trong báo cáo kết quả hoạt động.

Tài sản và nợ phải trả bằng tiền tệ có gốc ngoại tệ tại ngày báo cáo, ngoại trừ các khoản vay và nợ phải trả mà Công ty đã sử dụng công cụ tài chính để phòng ngừa rủi ro tỷ giá hối đoái, lần lượt được quy đổi theo tỷ giá mua và tỷ giá bán ngoại tệ của ngân hàng thương mại nơi Công ty thường xuyên có giao dịch áp dụng tại ngày báo cáo. Các khoản ngoại tệ gửi ngân hàng tại ngày báo cáo được quy đổi theo tỷ giá mua của chính ngân hàng thương mại nơi Công ty mở tài khoản ngoại tệ.

Chênh lệch tỷ giá phát sinh từ việc quy đổi này được ghi nhận là thu nhập hoặc chi phí trong báo cáo kết quả hoạt động.

2.7 Tiền và các khoản tương đương tiền

Tiền và các khoản tương đương tiền bao gồm tiền mặt tại quỹ, tiền gửi ngân hàng của công ty chứng khoán và các khoản đầu tư ngắn hạn có thời hạn thu hồi không quá ba (3) tháng kể từ ngày mua, có tính thanh khoản cao, có thể chuyển đổi dễ dàng thành các lượng tiền xác định và không có nhiều rủi ro trong việc chuyển đổi thành tiền.

Tiền gửi của nhà đầu tư về giao dịch chứng khoán và tiền gửi của tổ chức phát hành được phản ánh tại các chỉ tiêu ngoài báo cáo tình hình tài chính.

THUYẾT MINH BÁO CÁO TÀI CHÍNH
CHO NĂM TÀI CHÍNH KẾT THÚC NGÀY 31 THÁNG 12 NĂM 2021

2 CÁC CHÍNH SÁCH KẾ TOÁN CHỦ YẾU (tiếp theo)

2.8 Tài sản tài chính

(a) Phân loại và đo lường

(i) Tài sản tài chính ghi nhận thông qua lãi/lỗ ("FVTPL")

Tài sản tài chính FVTPL là các tài sản tài chính được nắm giữ cho mục đích kinh doanh hoặc do Ban Tổng Giám đốc xác định từ ban đầu là được ghi nhận thông qua lãi/lỗ.

Một tài sản tài chính được phân loại vào nhóm nắm giữ để kinh doanh nếu:

- Được mua hoặc tạo ra chủ yếu cho mục đích bán lại/mua lại trong thời gian ngắn; hoặc
- Tại thời điểm ghi nhận ban đầu nó là một phần của một danh mục các công cụ tài chính cụ thể được quản lý và có bằng chứng về việc kinh doanh danh mục đó để nhằm mục đích thu lợi ngắn hạn; hoặc
- Nó là một công cụ phái sinh (ngoại trừ các công cụ phái sinh được xác định là một hợp đồng bảo lãnh tài chính hoặc một công cụ phòng ngừa rủi ro hiệu quả).

Tại thời điểm ghi nhận ban đầu, một tài sản tài chính được xác định là tài sản tài chính FVTPL nếu việc phân loại này sẽ làm các thông tin về tài sản tài chính được trình bày một cách hợp lý hơn vì một trong các lý do sau đây:

- Nó loại trừ hoặc làm giảm đáng kể sự không thống nhất trong ghi nhận hoặc xác định giá trị (còn được gọi là sự "không thống nhất kế toán") mà sự không thống nhất này có thể bắt nguồn từ việc xác định giá trị của các tài sản hoặc ghi nhận lãi hoặc lỗ theo các cơ sở khác nhau; hoặc
- Một nhóm các tài sản tài chính được quản lý và kết quả quản lý của nó được đánh giá dựa trên cơ sở giá trị hợp lý và phù hợp với chính sách quản lý rủi ro hoặc chiến lược đầu tư đã được quy định và thông tin về nhóm tài sản này được cung cấp nội bộ cho những người quản lý quan trọng của Công ty (được nêu rõ trong Chuẩn mực Kế toán số 26 – Thông tin về các bên liên quan).

Tài sản tài chính FVTPL được ghi nhận ban đầu theo giá mua không bao gồm các chi phí mua. Các chi phí mua các tài sản tài chính FVTPL được ghi nhận vào báo cáo kết quả hoạt động ngay khi phát sinh.

Sau ghi nhận ban đầu, tài sản tài chính FVTPL được ghi nhận theo giá trị thị trường hoặc giá trị hợp lý (trong trường hợp không có giá trị trường).

Mọi khoản lãi hoặc lỗ phát sinh từ việc thay đổi giá trị của các tài sản tài chính này được ghi nhận vào thu nhập hoặc chi phí trên báo cáo kết quả hoạt động.

THUYẾT MINH BÁO CÁO TÀI CHÍNH
CHO NĂM TÀI CHÍNH KẾT THÚC NGÀY 31 THÁNG 12 NĂM 2021

2 CÁC CHÍNH SÁCH KẾ TOÁN CHỦ YẾU (tiếp theo)

2.8 Tài sản tài chính (tiếp theo)

(a) Phân loại và đo lường (tiếp theo)

(ii) Đầu tư nắm giữ đến ngày đáo hạn (HTM)

Các khoản đầu tư HTM là các tài sản tài chính phi phái sinh mà:

- Việc hoàn trả là cố định hay xác định được;
- Ngày đáo hạn là cố định; và
- Công ty có ý định tích cực và có khả năng nắm giữ đến ngày đáo hạn.

Các khoản đầu tư HTM không bao gồm:

- Các tài sản tài chính phi phái sinh mà tại thời điểm ghi nhận ban đầu đã được Công ty xếp loại vào nhóm ghi nhận theo giá trị thông qua lãi/lỗ ("FVTPL");
- Các tài sản tài chính phi phái sinh đã được Công ty xếp loại vào nhóm sẵn sàng để bán ("AFS"); và
- Các tài sản tài chính phi phái sinh thỏa mãn định nghĩa về các khoản cho vay và các khoản phải thu.

Các khoản đầu tư này được ghi nhận ban đầu theo giá gốc bao gồm giá mua và các chi phí giao dịch phát sinh trực tiếp từ việc mua các tài sản tài chính này, sau đó ghi nhận theo giá trị phân bổ sử dụng phương pháp lãi suất thực ("EIR").

Phương pháp lãi suất thực là một phương pháp tính toán chi phí phân bổ về thu nhập lãi hoặc chi phí lãi trong kỳ liên quan của một tài sản tài chính hoặc một nhóm các tài sản tài chính HTM.

Lãi suất thực là lãi suất chiết khấu chính xác các luồng tiền ước tính sẽ chi trả hoặc nhận được trong tương lai trong suốt vòng đời dự kiến của công cụ tài chính hoặc trong kỳ hạn ngắn hơn, nếu cần thiết, trở về giá trị ghi sổ hiện tại ròng của tài sản hoặc nợ tài chính.

Giá trị phân bổ của tài sản tài chính HTM được xác định bằng giá trị ghi nhận ban đầu của tài sản tài chính trừ đi các khoản hoàn trả gốc, cộng (hoặc trừ) các khoản phân bổ lũy kế tính theo phương pháp lãi suất thực của phần chênh lệch giữa giá trị ghi nhận ban đầu và giá trị đáo hạn, trừ đi các khoản giảm trừ dự phòng do suy giảm giá trị hoặc do không thể thu hồi (nếu có).

Tại ngày báo cáo, các khoản đầu tư HTM được trích lập dự phòng khi có bất kỳ bằng chứng khách quan nào về việc suy giảm giá trị hoặc khả năng không thu hồi được do một số sự kiện xảy ra sau thời điểm ghi nhận ban đầu gây ảnh hưởng đến dòng tiền ước tính trong tương lai của các khoản đầu tư HTM. Bằng chứng khách quan của việc suy giảm giá trị có thể bao gồm:

THUYẾT MINH BÁO CÁO TÀI CHÍNH
CHO NĂM TÀI CHÍNH KẾT THÚC NGÀY 31 THÁNG 12 NĂM 2021

2 CÁC CHÍNH SÁCH KẾ TOÁN CHỦ YẾU (tiếp theo)

2.8 Tài sản tài chính (tiếp theo)

(a) Phân loại và đo lường (tiếp theo)

(ii) Đầu tư nắm giữ đến ngày đáo hạn (HTM) (tiếp theo)

- Khó khăn trọng yếu về tài chính của tổ chức phát hành hoặc tổ chức giao ước;
- Vi phạm hợp đồng, ví dụ như mất khả năng trả nợ hoặc không thanh toán lãi hoặc gốc đúng hạn;
- Công ty đã đưa ra một số ưu đãi nhượng bộ cho bên đi vay, vì lý do kinh tế hoặc pháp luật liên quan đến khó khăn tài chính của bên đi vay, mà Công ty không thể xem xét hơn được;
- Khả năng phá sản hoặc tái cơ cấu tài chính của bên đi vay là cao; và
- Các dữ liệu thu thập được cho thấy có sự suy giảm đo lường được của dòng tiền ước tính trong tương lai phát sinh từ một nhóm các khoản đầu tư HTM kể từ khi ghi nhận ban đầu, mặc dù sự suy giảm đó chưa được xác định cụ thể đối với từng tài sản riêng lẻ trong nhóm, bao gồm:
 - (i) Những thay đổi tiêu cực trong tình hình trả nợ của những người vay trong cùng một nhóm; hoặc
 - (ii) Các điều kiện kinh tế trong nước hoặc địa phương có mối liên quan tới mất khả năng thanh toán đối với các khoản đầu tư HTM trong nhóm.

Mức trích lập dự phòng suy giảm giá trị được xác định bằng chênh lệch của giá trị có thể thu hồi ước tính và giá trị ghi sổ của khoản đầu tư HTM tại ngày báo cáo. Dự phòng/(hoàn nhập) dự phòng suy giảm giá trị các khoản đầu tư HTM được ghi nhận tăng/(giảm) chi phí trong báo cáo kết quả hoạt động.

Các khoản đầu tư HTM được phân loại ngắn hạn và dài hạn trên báo cáo tình hình tài chính căn cứ theo kỳ hạn còn lại của các khoản đầu tư này tại ngày báo cáo.

(iii) Các khoản cho vay

Các khoản cho vay là các tài sản tài chính phi phái sinh có các khoản thanh toán cố định hoặc có thể xác định và không được niêm yết trên thị trường hoạt động.

Trong năm, Công ty có các khoản cho vay bao gồm:

- Cho vay giao dịch ký quỹ: là số tiền tài trợ cho nhà đầu tư mua chứng khoán niêm yết trên cơ sở giao dịch ký quỹ theo Quyết định 87/QĐ-UBCK do Ủy ban Chứng khoán Nhà nước ban hành ngày 25 tháng 1 năm 2017. Theo quy định này, tỷ lệ ký quỹ ban đầu (tỷ lệ giá trị tài sản thực có so với giá trị chứng khoán dự kiến mua được bằng lệnh giao dịch ký quỹ tính theo giá thị trường tại thời điểm giao dịch) do công ty chứng khoán quy định nhưng không được thấp hơn 50%. Số dư cho vay ký quỹ được đảm bảo bởi chứng khoán được phép giao dịch ký quỹ; và
- Cho vay ứng trước tiền bán chứng khoán: là số tiền ứng trước cho nhà đầu tư có giao dịch bán chứng khoán tại ngày giao dịch. Các khoản ứng trước này có thời hạn hoàn trả trong vòng hai (2) ngày giao dịch.

**THUYẾT MINH BÁO CÁO TÀI CHÍNH
CHO NĂM TÀI CHÍNH KẾT THÚC NGÀY 31 THÁNG 12 NĂM 2021**

2 CÁC CHÍNH SÁCH KẾ TOÁN CHỦ YẾU (tiếp theo)

2.8 Tài sản tài chính (tiếp theo)

(a) Phân loại và đo lường (tiếp theo)

(iii) Các khoản cho vay (tiếp theo)

Các khoản cho vay được ghi nhận ban đầu theo giá gốc. Sau ghi nhận ban đầu, các khoản cho vay được ghi nhận theo giá trị phân bổ sử dụng phương pháp lãi suất thực ("EIR").

Giá trị phân bổ của các khoản cho vay được xác định bằng giá trị ghi nhận ban đầu của tài sản tài chính trừ đi các khoản hoàn trả gốc cộng hoặc trừ các khoản phân bổ lũy kế tính theo phương pháp lãi suất thực của phần chênh lệch giữa giá trị ghi nhận ban đầu và giá trị đáo hạn, trừ đi các khoản giảm trừ dự phòng do suy giảm giá trị hoặc do không thể thu hồi (nếu có).

Tại ngày báo cáo, các khoản cho vay được trích lập dự phòng khi có bằng chứng về việc suy giảm giá trị. Mức trích lập dự phòng suy giảm giá trị được xác định bằng chênh lệch của giá trị thị trường của tài sản đảm bảo và giá trị ghi sổ của khoản cho vay tại ngày báo cáo. Dự phòng/(hoàn nhập dự phòng) suy giảm giá trị các khoản cho vay được ghi nhận tăng/(giảm) chi phí trong báo cáo kết quả hoạt động.

(b) Phân loại lại

(i) Phân loại lại khi bán tài sản tài chính không thuộc nhóm FVTPL

Khi bán các tài sản tài chính không thuộc nhóm tài sản tài chính FVTPL, Công ty phải thực hiện phân loại lại các tài sản tài chính từ các nhóm tài sản khác có liên quan về tài sản tài chính FVTPL trước khi bán.

(ii) Phân loại lại do thay đổi dự định hoặc khả năng nắm giữ

Công ty được phân loại lại các tài sản tài chính vào nhóm tài sản tài chính khác phù hợp do thay đổi dự định hoặc khả năng nắm giữ, theo đó:

- Tài sản tài chính FVTPL phi phái sinh và không bị yêu cầu phân loại vào nhóm tài sản tài chính FVTPL vào lúc ghi nhận ban đầu có thể được phân loại lại vào nhóm cho vay và phải thu trong một số trường hợp đặc biệt hoặc vào nhóm tiền và tương đương tiền nếu thỏa mãn các điều kiện được phân loại vào nhóm này. Các khoản lãi, lỗ đã ghi nhận do đánh giá lại tài sản tài chính FVTPL trước thời điểm phân loại lại sẽ không được hoàn nhập.
- Nếu do thay đổi dự định hoặc khả năng nắm giữ, việc phân loại một khoản đầu tư vào nhóm nắm giữ đến ngày đáo hạn ("HTM") không còn phù hợp thì khoản đầu tư đó phải được chuyển sang nhóm tài sản tài chính sẵn sàng để bán ("AFS") và phải được định giá lại theo giá trị hợp lý. Chênh lệch giữa giá trị ghi sổ và giá trị hợp lý sẽ được ghi nhận vào báo cáo kết quả hoạt động như là các điều chỉnh do phân loại lại.

**THUYẾT MINH BÁO CÁO TÀI CHÍNH
CHO NĂM TÀI CHÍNH KẾT THÚC NGÀY 31 THÁNG 12 NĂM 2021**

2 CÁC CHÍNH SÁCH KẾ TOÁN CHỦ YẾU (tiếp theo)

2.8 Tài sản tài chính (tiếp theo)

(c) Ghi nhận/chấm dứt ghi nhận

Việc mua và bán các tài sản tài chính được ghi nhận theo ngày giao dịch – là ngày Công ty trở thành một bên tham gia trong các điều khoản hợp đồng của công cụ tài chính.

Các tài sản tài chính được chấm dứt ghi nhận khi quyền nhận dòng tiền từ các tài sản tài chính đã hết hạn hoặc về bản chất Công ty đã chuyển giao toàn bộ rủi ro và lợi ích gắn liền với quyền sở hữu các tài sản tài chính đó.

Khi Công ty chuyển giao quyền thu tiền phát sinh từ tài sản hoặc đã ký hợp đồng chuyển giao với bên thứ ba, nhưng vẫn chưa chuyển giao phần lớn mọi rủi ro và lợi ích gắn liền với tài sản hoặc chưa chuyển giao quyền kiểm soát đối với tài sản, tài sản vẫn được ghi nhận là tài sản của Công ty. Trong trường hợp đó, Công ty cũng ghi nhận một khoản nợ phải trả tương ứng. Tài sản được chuyển giao và nợ phải trả tương ứng được ghi nhận trên cơ sở phản ánh quyền và nghĩa vụ mà Công ty giữ lại.

(d) Ghi nhận ban đầu

Tài sản tài chính FVTPL được ghi nhận ban đầu theo giá mua không bao gồm chi phí mua. Các tài sản tài chính khác được ghi nhận ban đầu theo giá gốc bao gồm giá mua và các chi phí giao dịch phát sinh trực tiếp từ việc mua các tài sản tài chính này.

Cổ phiếu thường và cổ tức chia bằng cổ phiếu được hạch toán vào các tài sản tài chính với giá trị bằng không (0).

THUYẾT MINH BÁO CÁO TÀI CHÍNH
CHO NĂM TÀI CHÍNH KẾT THÚC NGÀY 31 THÁNG 12 NĂM 2021

2 CÁC CHÍNH SÁCH KẾ TOÁN CHỦ YẾU (tiếp theo)

2.8 Tài sản tài chính (tiếp theo)

(e) Căn cứ xác định giá trị thị trường/giá trị hợp lý

Công ty áp dụng nguyên tắc định giá tài sản tài chính theo Thông tư 91/2020/TT-BTC do Bộ Tài chính ban hành ngày 13 tháng 11 năm 2020 về chỉ tiêu an toàn tài chính của tổ chức kinh doanh chứng khoán ("Thông tư 91/2020/TT-BTC") và Thông tư 146/2014/TT-BTC do Bộ Tài chính ban hành ngày 6 tháng 10 năm 2014 về quy chế tài chính của công ty chứng khoán và công ty quản lý quỹ ("Thông tư 146/2014/TT-BTC") để làm căn cứ xác định giá trị thị trường/giá trị hợp lý, cụ thể như sau :

- (i) *Cổ phiếu niêm yết trên các sở giao dịch chứng khoán, cổ phiếu của công ty đại chúng đăng ký giao dịch trên thị trường giao dịch cổ phiếu của công ty đại chúng chưa niêm yết ("UPCOM")*

Các cổ phiếu này được đánh giá lại căn cứ vào giá đóng cửa của ngày có giao dịch gần nhất trước ngày đánh giá lại.

- (ii) *Cổ phiếu khác*

Các cổ phiếu khác được định giá dựa trên giá trị sổ sách tại ngày báo cáo gần nhất.

Giá trị hợp lý của các chứng khoán không thuộc các nhóm nêu trên sẽ được dựa trên việc xem xét tình hình tài chính và giá trị sổ sách của tổ chức phát hành tại ngày đánh giá lại.

THUYẾT MINH BÁO CÁO TÀI CHÍNH
CHO NĂM TÀI CHÍNH KẾT THÚC NGÀY 31 THÁNG 12 NĂM 2021

2 CÁC CHÍNH SÁCH KẾ TOÁN CHỦ YẾU (tiếp theo)

2.8 Tài sản tài chính (tiếp theo)

(f) Hạch toán lãi/(lỗ)

Chi phí mua

Chi phí mua liên quan đến tài sản tài chính FVTPL được hạch toán vào chi phí hoạt động trong năm trên báo cáo kết quả hoạt động. Chi phí mua liên quan đến tài sản tài chính khác được hạch toán vào giá gốc của tài sản.

Chi phí bán

Chi phí giao dịch bán các tài sản tài chính được hạch toán vào chi phí hoạt động trên báo cáo kết quả hoạt động.

Lãi/(lỗ) từ việc thanh lý, nhượng bán

Lãi/(lỗ) từ việc thanh lý, nhượng bán tài sản tài chính được hạch toán vào doanh thu/(chi phí) hoạt động trên báo cáo kết quả hoạt động. Giá vốn được xác định theo phương pháp bình quân gia quyền tính đến cuối ngày giao dịch.

Dự phòng/(hoàn nhập dự phòng) suy giảm giá trị tài sản tài chính

Dự phòng/(hoàn nhập dự phòng) suy giảm giá trị tài sản tài chính được ghi tăng/(giảm) chi phí hoạt động trên báo cáo kết quả hoạt động.

2.9 Các khoản phải thu

Các khoản phải thu bao gồm những khoản phải thu bán các tài sản tài chính, phải thu và dự thu cổ tức, tiền lãi các tài sản tài chính, phải thu phí dịch vụ cung cấp, phải thu về lỗi giao dịch chứng khoán và các khoản phải thu khác. Các khoản phải thu được ghi nhận trên cơ sở dồn tích và được phản ánh theo giá gốc trừ đi dự phòng do suy giảm giá trị hoặc do không thể thu hồi (nếu có).

Các khoản phải thu được phân loại ngắn hạn và dài hạn trên báo cáo tình hình tài chính căn cứ theo kỳ hạn còn lại của các khoản phải thu tại ngày báo cáo.

Dự phòng các khoản phải thu khó đòi được lập cho từng khoản phải thu căn cứ vào thời gian quá hạn trả nợ gốc theo cam kết nợ ban đầu (không tính đến việc gia hạn nợ giữa các bên), hoặc căn cứ vào mức tổn thất ước tính có thể xảy ra. Các khoản nợ phải thu được xác định là không thể thu hồi sẽ được xóa sổ.

Dự phòng/(hoàn nhập dự phòng) phát sinh trong năm được hạch toán tăng/(giảm) chi phí hoạt động trong báo cáo kết quả hoạt động.

**THUYẾT MINH BÁO CÁO TÀI CHÍNH
CHO NĂM TÀI CHÍNH KẾT THÚC NGÀY 31 THÁNG 12 NĂM 2021**

2 CÁC CHÍNH SÁCH KẾ TOÁN CHỦ YẾU (tiếp theo)

2.10 Hợp đồng tương lai

Hợp đồng tương lai là chứng khoán phái sinh niêm yết, trong đó xác nhận cam kết giữa các bên để thực hiện một trong các giao dịch sau:

- Mua hoặc bán một số lượng tài sản cơ sở nhất định theo một mức giá đã được xác định vào một ngày đã được ấn định trước trong tương lai; hoặc
- Thanh toán khoản chênh lệch giữa giá trị tài sản cơ sở đã xác định trước tại thời điểm giao kết hợp đồng và giá trị tài sản cơ sở tại một ngày được ấn định trước trong tương lai.

Công ty hạch toán các giao dịch liên quan đến hợp đồng tương lai theo hướng dẫn trong Công văn 6190/BTC-CĐKT, cụ thể như sau:

Giao dịch tự doanh

Tiền gửi ký quỹ tự doanh chứng khoán phái sinh được ghi nhận và trình bày trong chỉ tiêu 'Tài sản ngắn hạn khác' trên báo cáo tình hình tài chính.

Chứng khoán đem ký quỹ để giao dịch chứng khoán phái sinh không bị dừng ghi nhận mà được theo dõi trên tài khoản chi tiết của cùng loại tài sản tài chính và thuyết minh trên báo cáo tài chính.

Lãi (hoặc lỗ) vị thế của hợp đồng tương lai được xác định và thanh toán hàng ngày dựa trên giá thanh toán cuối ngày hạch toán trừ đi giá thanh toán cuối ngày giao dịch gần nhất. Lãi (hoặc lỗ) vị thế được ghi nhận vào thu nhập (hoặc chi phí) đã thực hiện trong báo cáo kết quả hoạt động ở chỉ tiêu 'Lãi (hoặc lỗ) bán các tài sản tài chính FVTPL'.

Lãi tiền gửi ngân hàng phát sinh từ tiền gửi ký quỹ được ghi nhận vào doanh thu hoạt động tài chính trong báo cáo kết quả hoạt động ở chỉ tiêu 'Doanh thu, dự thu cổ tức, lãi tiền gửi ngân hàng không cố định'.

Giao dịch môi giới

Tiền nộp vào Quỹ Bù trừ chứng khoán phái sinh được ghi nhận và trình bày trong chỉ tiêu 'Tài sản dài hạn khác' trên báo cáo tình hình tài chính.

Doanh thu từ phí giao dịch hợp đồng tương lai được ghi nhận vào báo cáo kết quả hoạt động ở chỉ tiêu 'Doanh thu nghiệp vụ môi giới chứng khoán'.

Tiền và tài sản ký quỹ giao dịch chứng khoán phái sinh của khách hàng được ghi nhận ngoài báo cáo tình hình tài chính ở chỉ tiêu 'Tài sản ký quỹ của nhà đầu tư' và 'Tiền gửi ký quỹ của nhà đầu tư tại VSD'.

THUYẾT MINH BÁO CÁO TÀI CHÍNH
CHO NĂM TÀI CHÍNH KẾT THÚC NGÀY 31 THÁNG 12 NĂM 2021

2 CÁC CHÍNH SÁCH KẾ TOÁN CHỦ YẾU (tiếp theo)

2.11 Nguyên tắc kế toán ghi nhận các tài sản đem đi thế chấp/cầm cố

Trong năm, Công ty có các khoản đầu tư đem đi thế chấp/cầm cố để đảm bảo cho các nghĩa vụ của Công ty.

Theo các điều kiện và điều khoản của hợp đồng thế chấp/cầm cố, trong thời gian hiệu lực của hợp đồng, Công ty không được sử dụng các tài sản thế chấp/cầm cố để bán, chuyển nhượng, tham gia vào các hợp đồng bán và cam kết mua lại, hợp đồng hoán đổi với bất kỳ bên thứ ba nào khác.

Trong trường hợp Công ty không thực hiện nghĩa vụ phải trả, bên nhận thế chấp/cầm cố sẽ được sử dụng tài sản thế chấp/cầm cố để thanh toán các nghĩa vụ của Công ty sau khoảng thời gian xác định trong hợp đồng thế chấp/cầm cố kể từ ngày nghĩa vụ thanh toán của Công ty bắt đầu quá hạn.

Các tài sản đem đi thế chấp/cầm cố được theo dõi trên báo cáo tình hình tài chính theo nguyên tắc phù hợp với loại tài sản mà tài sản đó được phân loại.

2.12 Tài sản cố định (“TSCĐ”)

TSCĐ hữu hình và TSCĐ vô hình

TSCĐ được phản ánh theo nguyên giá trừ khấu hao lũy kế. Nguyên giá bao gồm các chi phí liên quan trực tiếp đến việc có được TSCĐ ở trạng thái sẵn sàng sử dụng. Các chi phí phát sinh sau ghi nhận ban đầu chỉ được ghi tăng nguyên giá TSCĐ nếu các chi phí này chắc chắn làm tăng lợi ích kinh tế trong tương lai do sử dụng tài sản đó. Các chi phí phát sinh không thỏa mãn điều kiện trên được ghi nhận là chi phí trong năm.

Khấu hao

TSCĐ được khấu hao theo phương pháp đường thẳng để giảm dần nguyên giá tài sản trong suốt thời gian hữu dụng ước tính. Các tỷ lệ khấu hao chủ yếu hàng năm như sau:

Nhà cửa, vật kiến trúc	4%
Máy móc thiết bị	20% - 33%
Phương tiện vận tải, truyền dẫn	17% - 33%
Thiết bị dụng cụ quản lý	20% - 33%
Phần mềm tin học	20% - 34%

**THUYẾT MINH BÁO CÁO TÀI CHÍNH
CHO NĂM TÀI CHÍNH KẾT THÚC NGÀY 31 THÁNG 12 NĂM 2021**

2 CÁC CHÍNH SÁCH KẾ TOÁN CHỦ YẾU (tiếp theo)

2.12 TSCĐ (tiếp theo)

Thanh lý

Lãi hoặc lỗ phát sinh do thanh lý nhượng bán TSCĐ được xác định bằng số chênh lệch giữa số tiền thu thuần do thanh lý và giá trị còn lại của tài sản và được ghi nhận là thu nhập hoặc chi phí trong báo cáo kết quả hoạt động.

Chi phí xây dựng cơ bản dở dang

Chi phí xây dựng cơ bản dở dang thể hiện giá trị của các tài sản trong quá trình hình thành nhằm phục vụ công việc kinh doanh hoặc quản trị, hoặc cho bất kỳ mục đích nào khác, được ghi nhận theo giá gốc, bao gồm toàn bộ chi phí liên quan trực tiếp đến việc có được tài sản. Khấu hao của những tài sản này, cũng giống như các loại tài sản cố định khác, sẽ bắt đầu được trích khi tài sản đã sẵn sàng cho mục đích sử dụng.

2.13 Thuê tài sản

Thuê hoạt động là loại hình thuê TSCĐ mà phần lớn rủi ro và lợi ích gắn liền với quyền sở hữu của tài sản thuộc về bên cho thuê. Khoản thanh toán dưới hình thức thuê hoạt động được hạch toán vào báo cáo kết quả hoạt động theo phương pháp đường thẳng dựa trên thời hạn thuê hoạt động.

2.14 Chi phí trả trước

Chi phí trả trước bao gồm số tiền trả trước để được cung cấp hàng hóa, dịch vụ và công cụ, dụng cụ không đáp ứng tiêu chuẩn để hạch toán là TSCĐ theo quy định hiện hành. Chi phí trả trước được ghi nhận theo giá gốc và được kết chuyển vào chi phí hoạt động theo phương pháp đường thẳng dựa trên thời gian hữu dụng ước tính.

Các loại chi phí sau đây được hạch toán vào chi phí trả trước dài hạn để phân bổ dần từ một (1) đến ba (3) năm vào báo cáo kết quả hoạt động:

- Chi phí cải tạo văn phòng; và
- Chi phí vật dụng văn phòng.

2.15 Ký quỹ, ký cược ngắn hạn/dài hạn

Các khoản ký quỹ, ký cược ngắn hạn/dài hạn được ghi nhận khi Công ty thanh toán khoản tiền ký quỹ, ký cược theo điều khoản hợp đồng và được phân loại là tài sản ngắn hạn/dài hạn khác.

**THUYẾT MINH BÁO CÁO TÀI CHÍNH
CHO NĂM TÀI CHÍNH KẾT THÚC NGÀY 31 THÁNG 12 NĂM 2021**

2 CÁC CHÍNH SÁCH KẾ TOÁN CHỦ YẾU (tiếp theo)

2.16 Nợ phải trả

(a) Ghi nhận/chấm dứt ghi nhận

Nợ phải trả được ghi nhận khi Công ty phát sinh nghĩa vụ từ việc nhận về một tài sản, tham gia một cam kết hoặc phát sinh các nghĩa vụ pháp lý khi ký kết hợp đồng giao dịch. Nợ phải trả được chấm dứt ghi nhận khi Công ty đã hoàn thành nghĩa vụ phát sinh. Các khoản phải trả được ghi nhận trên cơ sở dồn tích và thận trọng.

(b) Phân loại

Các khoản nợ phải trả được phân loại dựa vào loại nghiệp vụ phát sinh bao gồm:

- Nợ vay;
- Phải trả liên quan đến hoạt động giao dịch chứng khoán;
- Phải trả người bán gồm các khoản phải trả phát sinh từ giao dịch mua các tài sản tài chính, hàng hóa và dịch vụ; và
- Phải trả khác gồm các khoản phải trả không có tính thương mại và không liên quan đến giao dịch mua các tài sản tài chính, hàng hóa và dịch vụ.

Các khoản nợ phải trả được phân loại ngắn hạn và dài hạn trên báo cáo tình hình tài chính căn cứ theo kỳ hạn còn lại của các khoản phải trả tại ngày báo cáo.

2.17 Nguyên tắc bù trừ tài sản tài chính và nợ tài chính

Nợ phải trả tài chính của Công ty là các nghĩa vụ mang tính bắt buộc để thanh toán tiền hoặc tài sản tài chính cho đơn vị khác hoặc trao đổi các tài sản tài chính hoặc nợ phải trả tài chính với đơn vị khác theo các điều kiện không có lợi cho Công ty hoặc là các hợp đồng có thể được thanh toán bằng các công cụ vốn chủ sở hữu của Công ty.

Tài sản tài chính và nợ tài chính được trình bày theo giá trị thuần trên báo cáo tài chính trong trường hợp Công ty có quyền hợp pháp để bù trừ và có dự định thanh toán trên cơ sở thuần, hoặc để cùng lúc thanh toán một tài sản và một khoản nợ phải trả.

2.18 Các khoản vay

Vay bao gồm các khoản tiền vay từ các ngân hàng và các bên liên quan. Các khoản vay được trình bày theo giá gốc tại ngày báo cáo.

Các khoản vay được phân loại ngắn hạn và dài hạn trên báo cáo tình hình tài chính căn cứ theo kỳ hạn còn lại của các khoản vay tại ngày báo cáo.

**THUYẾT MINH BÁO CÁO TÀI CHÍNH
CHO NĂM TÀI CHÍNH KẾT THÚC NGÀY 31 THÁNG 12 NĂM 2021**

2 CÁC CHÍNH SÁCH KẾ TOÁN CHỦ YẾU (tiếp theo)

2.19 Thuế thu nhập của nhà đầu tư

Theo các quy định thuế hiện hành tại Việt Nam, đối với nhà đầu tư là tổ chức nước ngoài, Công ty có trách nhiệm giữ lại 0,1% giá trị chuyển nhượng để nộp thuế nhà thầu thay cho nhà đầu tư. Đối với nhà đầu tư cá nhân (kể cả cá nhân cư trú và cá nhân không cư trú), Công ty cần giữ lại 0,1% giá trị chuyển nhượng để nộp thuế thu nhập cá nhân thay cho nhà đầu tư. Đối với nhà đầu tư là tổ chức trong nước, Công ty không giữ lại tiền thuế trên giá trị chuyển nhượng mà chính các tổ chức trong nước này tự chịu trách nhiệm kê khai và nộp thuế đối với phần thu nhập này.

2.20 Chi phí phải trả

Chi phí phải trả bao gồm các khoản phải trả cho hàng hóa, dịch vụ đã nhận được từ người bán trong năm nhưng thực tế chưa chi trả do chưa có hóa đơn hoặc chưa đủ hồ sơ, tài liệu kế toán, và được ghi nhận vào chi phí trong năm.

2.21 Các khoản dự phòng

Các khoản dự phòng được ghi nhận khi Công ty có nghĩa vụ nợ hiện tại, pháp lý hoặc liên đới, phát sinh từ các sự kiện đã xảy ra; việc thanh toán nghĩa vụ nợ có thể dẫn đến sự giảm sút những lợi ích kinh tế và giá trị của nghĩa vụ nợ đó được ước tính một cách đáng tin cậy. Dự phòng không được ghi nhận cho các khoản lỗ hoạt động trong tương lai.

Dự phòng được tính trên cơ sở các khoản chi phí dự tính phải thanh toán nghĩa vụ nợ. Nếu ảnh hưởng về giá trị thời gian của tiền là trọng yếu thì dự phòng được tính trên cơ sở giá trị hiện tại với tỷ lệ chiết khấu trước thuế và phản ánh những đánh giá trên thị trường hiện tại về giá trị thời gian của tiền và rủi ro cụ thể của khoản nợ đó. Giá trị tăng lên do ảnh hưởng của yếu tố thời gian được ghi nhận là chi phí tài chính.

Chênh lệch giữa khoản dự phòng lập ở cuối năm này và khoản dự phòng đã lập chưa sử dụng ở cuối năm trước được ghi nhận tăng hoặc giảm chi phí hoạt động trong năm.

**THUYẾT MINH BÁO CÁO TÀI CHÍNH
CHO NĂM TÀI CHÍNH KẾT THÚC NGÀY 31 THÁNG 12 NĂM 2021**

2 CÁC CHÍNH SÁCH KẾ TOÁN CHỦ YẾU (tiếp theo)

2.22 Vốn chủ sở hữu

(a) Vốn góp của chủ sở hữu

Vốn góp của chủ sở hữu được ghi nhận theo số thực tế góp.

Vốn khác của chủ sở hữu là số dư còn lại của thặng dư vốn cổ phần khi Công ty chuyển đổi loại hình doanh nghiệp từ công ty cổ phần thành công ty trách nhiệm hữu hạn.

(b) Quỹ dự phòng tài chính và rủi ro nghiệp vụ và quỹ dự trữ bổ sung vốn điều lệ

Theo Thông tư 146/2014/TT-BTC, Công ty phải trích lập quỹ dự phòng tài chính và rủi ro nghiệp vụ và quỹ dự trữ bổ sung vốn điều lệ ở mức 5% lợi nhuận sau thuế TNDN cho mỗi quỹ vào mỗi năm có lợi nhuận cho đến khi mỗi quỹ này đạt 10% vốn điều lệ.

Quỹ dự phòng tài chính và rủi ro nghiệp vụ được trích lập để sử dụng bù đắp phần còn lại của những tổn thất, thiệt hại về tài sản xảy ra trong quá trình kinh doanh sau khi được bù đắp bằng tiền bồi thường của tổ chức, cá nhân gây ra tổn thất và của tổ chức bảo hiểm, sử dụng quỹ bảo vệ nhà đầu tư và sử dụng dự phòng trích lập trong chi phí.

Quỹ dự trữ bổ sung vốn điều lệ trích lập để bổ sung vốn điều lệ.

(c) Lợi nhuận chưa phân phối

Lợi nhuận chưa phân phối phản ánh kết quả hoạt động sau thuế TNDN của Công ty tại ngày báo cáo, bao gồm lợi nhuận đã thực hiện và lợi nhuận chưa thực hiện từ các giao dịch đã phát sinh lũy kế đến ngày báo cáo.

Lợi nhuận/(lỗ) chưa thực hiện trong năm là số chênh lệch giữa tổng giá trị lãi, lỗ đánh giá lại của các tài sản tài chính FVTPL hoặc tài sản tài chính khác được ghi nhận vào báo cáo kết quả hoạt động và thuế TNDN hoãn lại trên kết quả đánh giá lại đó.

Lợi nhuận đã thực hiện trong năm là số chênh lệch giữa tổng doanh thu, thu nhập với tổng các khoản chi phí được ghi nhận vào báo cáo kết quả hoạt động ngoài các khoản lãi, lỗ do đánh giá lại tài sản tài chính đã được ghi nhận vào lợi nhuận/(lỗ) chưa thực hiện.

**THUYẾT MINH BÁO CÁO TÀI CHÍNH
CHO NĂM TÀI CHÍNH KẾT THÚC NGÀY 31 THÁNG 12 NĂM 2021**

2 CÁC CHÍNH SÁCH KẾ TOÁN CHỦ YẾU (tiếp theo)

2.23 Ghi nhận doanh thu và thu nhập khác

(a) Doanh thu cung cấp dịch vụ cho nhà đầu tư

Doanh thu cung cấp dịch vụ cho nhà đầu tư bao gồm phí môi giới chứng khoán, phí bảo lãnh phát hành, phí tư vấn tài chính, phí lưu ký chứng khoán và hoạt động ủy thác đầu giá.

Doanh thu cung cấp dịch vụ được ghi nhận trong báo cáo kết quả hoạt động khi dịch vụ đã được cung cấp, bằng cách tính mức độ hoàn thành của từng giao dịch, dựa trên cơ sở đánh giá tỉ lệ dịch vụ đã cung cấp so với tổng khối lượng dịch vụ phải cung cấp. Doanh thu cung cấp dịch vụ chỉ được ghi nhận khi đồng thời thỏa mãn bốn (4) điều kiện sau:

- Doanh thu được xác định tương đối chắc chắn;
- Có khả năng thu được lợi ích kinh tế từ giao dịch cung cấp dịch vụ đó;
- Xác định được phần công việc đã hoàn thành tại ngày báo cáo; và
- Xác định được chi phí phát sinh cho giao dịch và chi phí để hoàn thành giao dịch cung cấp dịch vụ đó.

Khi kết quả của một giao dịch về cung cấp dịch vụ không thể xác định được chắc chắn thì doanh thu được ghi nhận tương ứng với chi phí đã ghi nhận và có thể thu hồi.

Các khoản giảm trừ doanh thu bao gồm các khoản giảm giá dịch vụ đã cung cấp. Các khoản giảm trừ doanh thu phát sinh cùng năm cung cấp dịch vụ được ghi nhận điều chỉnh giảm doanh thu của năm phát sinh.

Các khoản giảm trừ doanh thu phát sinh sau ngày báo cáo nhưng trước thời điểm phát hành báo cáo tài chính được ghi nhận điều chỉnh giảm doanh thu của năm lập báo cáo.

(b) Thu nhập từ hoạt động tự doanh tài sản tài chính

Thu nhập từ hoạt động tự doanh tài sản tài chính và góp vốn bao gồm lãi/(lỗ) từ thanh lý, nhượng bán tài sản tài chính và cổ tức.

Lãi/(lỗ) từ thanh lý, nhượng bán tài sản tài chính là khoản chênh lệch giữa giá bán chưa trừ phí bán và giá vốn của tài sản tài chính được thanh lý, nhượng bán. Giá vốn được xác định theo phương pháp bình quân gia quyền tính đến cuối ngày giao dịch.

Thu nhập từ cổ tức bằng tiền được ghi nhận trong báo cáo kết quả hoạt động khi quyền nhận cổ tức được xác lập. Cổ tức nhận bằng cổ phiếu chỉ được cập nhật và theo dõi số lượng cổ phiếu nắm giữ mà không được ghi nhận là thu nhập.

**THUYẾT MINH BÁO CÁO TÀI CHÍNH
CHO NĂM TÀI CHÍNH KẾT THÚC NGÀY 31 THÁNG 12 NĂM 2021**

2 CÁC CHÍNH SÁCH KẾ TOÁN CHỦ YẾU (tiếp theo)

2.23 Ghi nhận doanh thu và thu nhập khác (tiếp theo)

(c) Thu nhập trên vốn kinh doanh

Thu nhập trên vốn kinh doanh bao gồm lãi tiền gửi ngân hàng, lãi từ các khoản đầu tư HTM, lãi thu được từ các hợp đồng giao dịch ký quỹ và ứng trước tiền bán chứng khoán. Các khoản thu nhập này được ghi nhận theo phương pháp dồn tích trừ khi khả năng thu hồi tiền lãi không chắc chắn.

(d) Thu nhập khác

Thu nhập khác bao gồm các khoản thu nhập không thường xuyên phát sinh từ các hoạt động ngoài các hoạt động tạo ra doanh thu và thu nhập nêu trên.

2.24 Chi phí

(a) Ghi nhận

Chi phí hoạt động được ghi nhận trên cơ sở dồn tích, theo nguyên tắc phù hợp với doanh thu và nguyên tắc thận trọng.

(b) Phân loại

Chi phí của Công ty được phân loại theo chức năng như sau:

- Chi phí hoạt động;
- Chi phí tài chính;
- Chi phí quản lý; và
- Chi phí khác.

2.25 Doanh thu hoạt động tài chính

Doanh thu hoạt động tài chính phản ánh những khoản doanh thu từ hoạt động đầu tư phát sinh trong năm chủ yếu bao gồm lãi tiền gửi ngân hàng.

2.26 Chi phí tài chính

Chi phí tài chính phản ánh những khoản chi phí hoạt động tài chính phát sinh trong năm chủ yếu bao gồm lỗ do chênh lệch tỷ giá hối đoái.

**THUYẾT MINH BÁO CÁO TÀI CHÍNH
CHO NĂM TÀI CHÍNH KẾT THÚC NGÀY 31 THÁNG 12 NĂM 2021**

2 CÁC CHÍNH SÁCH KẾ TOÁN CHỦ YẾU (tiếp theo)

2.27 Chi phí đi vay

Chi phí đi vay liên quan trực tiếp đối với quá trình hình thành bất kỳ tài sản đủ tiêu chuẩn sẽ được vốn hóa trong thời gian mà các tài sản này được hoàn thành và chuẩn bị đưa vào sử dụng.

Đối với các khoản vay chung trong đó có sử dụng vốn cho mục đích hình thành bất kỳ tài sản đủ tiêu chuẩn thì Công ty xác định chi phí đi vay được vốn hóa theo tỷ lệ vốn hóa đối với chi phí lũy kế bình quân gia quyền phát sinh cho việc đầu tư xây dựng cơ bản hoặc hình thành tài sản đủ tiêu chuẩn đó. Tỷ lệ vốn hóa được tính theo tỷ lệ lãi suất bình quân gia quyền của các khoản vay chưa trả trong năm, trừ các khoản vay riêng biệt phục vụ cho mục đích hình thành một tài sản cụ thể. Chi phí đi vay khác được ghi nhận trong báo cáo kết quả hoạt động khi phát sinh.

2.28 Chi phí quản lý doanh nghiệp

Chi phí quản lý doanh nghiệp phản ánh các chi phí quản lý chung của Công ty.

2.29 Thuế TNDN hiện hành và thuế TNDN hoãn lại

Thuế TNDN bao gồm toàn bộ số thuế TNDN tính trên thu nhập chịu thuế TNDN. Chi phí thuế TNDN bao gồm chi phí thuế TNDN hiện hành và chi phí thuế TNDN hoãn lại.

Thuế TNDN hiện hành là số thuế TNDN phải nộp hoặc thu hồi được tính trên thu nhập chịu thuế theo thuế suất thuế TNDN của năm hiện hành. Thuế TNDN hiện hành và thuế TNDN hoãn lại được ghi nhận là thu nhập hay chi phí khi xác định lợi nhuận hoặc lỗ của kỳ phát sinh, ngoại trừ trường hợp thuế TNDN phát sinh từ một giao dịch hoặc sự kiện được ghi nhận trực tiếp vào vốn chủ sở hữu trong cùng kỳ hay một kỳ khác.

Thuế TNDN hoãn lại được tính đầy đủ, sử dụng phương thức công nợ, trên các khoản chênh lệch tạm thời giữa giá trị ghi sổ của các khoản mục tài sản và nợ phải trả trên báo cáo tài chính và cơ sở tính thuế TNDN của các khoản mục này. Thuế TNDN hoãn lại không được ghi nhận khi nợ thuế TNDN hoãn lại phải trả phát sinh từ ghi nhận ban đầu của một tài sản hay nợ phải trả của một giao dịch không phải là giao dịch sáp nhập doanh nghiệp, không có ảnh hưởng đến lợi nhuận kế toán hoặc lợi nhuận/lỗ tính thuế TNDN tại thời điểm phát sinh giao dịch. Thuế TNDN hoãn lại được tính theo thuế suất dự tính được áp dụng trong niên độ mà tài sản được thu hồi hoặc khoản nợ phải trả được thanh toán dựa trên thuế suất đã ban hành hoặc xem như có hiệu lực tại ngày báo cáo.

Tài sản thuế TNDN hoãn lại được ghi nhận khi có khả năng sẽ có lợi nhuận tính thuế trong tương lai để sử dụng những chênh lệch tạm thời được khấu trừ.

**THUYẾT MINH BÁO CÁO TÀI CHÍNH
CHO NĂM TÀI CHÍNH KẾT THÚC NGÀY 31 THÁNG 12 NĂM 2021**

2 CÁC CHÍNH SÁCH KẾ TOÁN CHỦ YẾU (tiếp theo)

2.30 Các bên liên quan

Các doanh nghiệp, các cá nhân, trực tiếp hay gián tiếp qua một hoặc nhiều trung gian, có quyền kiểm soát Công ty hoặc chịu sự kiểm soát của Công ty, hoặc cùng chung sự kiểm soát với Công ty, bao gồm cả công ty mẹ, công ty con và công ty liên kết là các bên liên quan. Các bên liên kết, các cá nhân trực tiếp hoặc gián tiếp nắm quyền biểu quyết của Công ty mà có ảnh hưởng đáng kể đối với Công ty, những cá nhân quản lý chủ chốt bao gồm Hội đồng Thành viên và Ban Tổng Giám đốc của Công ty, những thành viên mật thiết trong gia đình của các cá nhân này hoặc các bên liên kết này hoặc những công ty liên kết với các cá nhân này cũng được coi là bên liên quan.

Trong việc xem xét từng mối quan hệ của các bên liên quan, Công ty căn cứ vào bản chất của mối quan hệ chứ không chỉ hình thức pháp lý của các quan hệ đó.

2.31 Tài sản của khách hàng và nợ phải trả khách hàng

Tài sản của khách hàng và nợ phải trả khách hàng được phản ánh tại các chỉ tiêu ngoài báo cáo tình hình tài chính bao gồm:

- Tiền gửi của nhà đầu tư về giao dịch chứng khoán, tiền gửi của tổ chức phát hành và nợ phải trả tương ứng; và
- Tài sản tài chính của nhà đầu tư.


2.32 Số liệu bằng không

Các khoản mục được quy định trong Thông tư 334/2016/TT-BTC, Công văn 6190/BTC-CĐKT và Thông tư 23/2018/TT-BTC không được thể hiện trong báo cáo tài chính được hiểu là có số liệu bằng không.

3 THÔNG TIN BỔ SUNG BÁO CÁO TÌNH HÌNH TÀI CHÍNH

3.1 Tiền và các khoản tương đương tiền

	Tại ngày	
	31.12.2021 VND	31.12.2020 VND
Tiền gửi ngân hàng	26.518.525.748	171.261.503.542
Tiền gửi bù trừ thanh toán và giao dịch chứng khoán	55.690.048.242	11.830.636.738
Tổng cộng	82.208.573.990	183.092.140.280



CÔNG TY TNHH CHỨNG KHOÁN YUANTA VIỆT NAM

Mẫu số B09 – CTCK

THUYẾT MINH BÁO CÁO TÀI CHÍNH
CHO NĂM TÀI CHÍNH KẾT THÚC NGÀY 31 THÁNG 12 NĂM 2021

3 THÔNG TIN BỔ SUNG BÁO CÁO TÍNH HÌNH TÀI CHÍNH (tiếp theo)

3.2 Danh mục tài sản tài chính

(a) Tài sản tài chính ghi nhận thông qua lãi/lỗ (FVTPL)

	Mã chứng khoán	Tại ngày 31.12.2021		Tại ngày 31.12.2020	
		Giá gốc VND	Giá trị thị trường/ giá trị hợp lý VND	Giá gốc VND	Giá trị thị trường/ giá trị hợp lý VND
Cổ phiếu niêm yết và cổ phiếu giao dịch trên UPCOM					
Tổng Công ty Khí Việt Nam-CTCP	GAS	63.543.155	136.416.700	11.304.591	13.981.210
Công ty Cổ phần Tập đoàn Dabaco Việt Nam	DBC	4.752.600	8.658.000	-	-
Cổ phiếu khác		3.714.960	6.716.000	-	-
		55.075.595	121.042.700	11.304.591	13.981.210
Cổ phiếu chưa niêm yết và chưa đăng ký giao dịch					
Công ty Cổ phần Nước Giải khát Sài Gòn (*)	TRI	977.147.170	-	977.168.400	-
Cổ phiếu chưa niêm yết khác (**)		972.722.380	-	972.722.380	-
		4.424.790	-	4.446.020	-
Tổng cộng		1.040.690.325	136.416.700	988.472.991	13.981.210

(*) Công ty Cổ phần Nước Giải khát Sài Gòn đã giải thể năm 2012.
(**) Các cổ phiếu này đã bị hủy niêm yết.

CÔNG TY TNHH CHỨNG KHOÁN YUANTA VIỆT NAM

Mẫu số B09 – CTCK

THUYẾT MINH BÁO CÁO TÀI CHÍNH
CHO NĂM TÀI CHÍNH KẾT THÚC NGÀY 31 THÁNG 12 NĂM 2021

3 THÔNG TIN BỔ SUNG BÁO CÁO TÌNH HÌNH TÀI CHÍNH (tiếp theo)

3.2 Danh mục tài sản tài chính (tiếp theo)

(a) Tài sản tài chính ghi nhận thông qua lãi/lỗ (FVTPL) (tiếp theo)

Tại ngày 31 tháng 12 năm 2021

	Giá gốc VND	Chênh lệch đánh giá		Giá trị thị trường/ giá trị hợp lý VND
		Chênh lệch tăng VND	Chênh lệch giảm VND	
Cổ phiếu niêm yết và cổ phiếu giao dịch trên UPCOM	63.543.155	73.475.838	(602.293)	136.416.700
Cổ phiếu chưa niêm yết và chưa đăng ký giao dịch	977.147.170	-	(977.147.170)	-
Tổng cộng	1.040.690.325	73.475.838	(977.749.463)	136.416.700

Tại ngày 31 tháng 12 năm 2020

	Giá gốc VND	Chênh lệch đánh giá		Giá trị thị trường/ giá trị hợp lý VND
		Chênh lệch tăng VND	Chênh lệch giảm VND	
Cổ phiếu niêm yết và cổ phiếu giao dịch trên UPCOM	11.304.591	4.928.730	(2.252.111)	13.981.210
Cổ phiếu chưa niêm yết và chưa đăng ký giao dịch	977.168.400	-	(977.168.400)	-
Tổng cộng	988.472.991	4.928.730	(979.420.511)	13.981.210



THUYẾT MINH BÁO CÁO TÀI CHÍNH
CHO NĂM TÀI CHÍNH KẾT THÚC NGÀY 31 THÁNG 12 NĂM 2021

- 3 THÔNG TIN BỔ SUNG BÁO CÁO TÌNH HÌNH TÀI CHÍNH (tiếp theo)
- 3.2 Danh mục tài sản tài chính (tiếp theo)
- (b) Các khoản đầu tư nắm giữ đến ngày đáo hạn (“HTM”)

	Tại ngày	
	31.12.2021 VND	31.12.2020 VND
Tiền gửi có kỳ hạn tại các ngân hàng thương mại trong nước	210.000.000.000	408.000.000.000
<i>Trong đó:</i>		
Các khoản dùng để đảm bảo hạn mức thấu chi tại cùng ngân hàng tương ứng (*)	80.000.000.000	120.000.000.000
Các khoản dùng để đảm bảo hạn mức vay tại cùng ngân hàng tương ứng (Thuyết minh 3.11)	130.000.000.000	88.000.000.000

Các khoản tiền gửi có kỳ hạn tại ngân hàng có kỳ hạn mười hai (12) tháng và hưởng lãi suất 4,9%/năm (tại ngày 31 tháng 12 năm 2020: kỳ hạn mười hai (12) tháng và hưởng lãi suất từ 6,3% đến 7,3%/năm).

(*) Công ty không có số dư thấu chi tại ngày 31 tháng 12 năm 2021 và tại ngày 31 tháng 12 năm 2020.

CÔNG TY TNHH CHỨNG KHOÁN YUANTA VIỆT NAM

Mẫu số B09 – CTCK

THUYẾT MINH BÁO CÁO TÀI CHÍNH
CHO NĂM TÀI CHÍNH KẾT THÚC NGÀY 31 THÁNG 12 NĂM 2021

3 THÔNG TIN BỔ SUNG BÁO CÁO TÌNH HÌNH TÀI CHÍNH (tiếp theo)

3.2 Danh mục tài sản tài chính (tiếp theo)

(c) Các khoản cho vay

	Tại ngày 31 tháng 12 năm 2021		Tại ngày 31 tháng 12 năm 2020	
	Giá trị phân bổ VND	Dự phòng VND	Giá trị phân bổ VND	Dự phòng VND
Hợp đồng giao dịch ký quỹ (*)	3.800.714.038.059	(2.487.280.054)	2.618.269.162.787	(2.487.280.054)
Ứng trước tiền bán chứng khoán Khác	95.776.642.973	-	20.221.483.271	-
	-	-	5.141.902	-
Tổng cộng	3.896.490.681.032	(2.487.280.054)	2.638.495.787.960	(2.487.280.054)

(*) Chứng khoán của khách hàng tham gia vào giao dịch ký quỹ được Công ty nắm giữ như tài sản đảm bảo cho khoản vay. Giá trị thị trường của tổng tài sản đảm bảo tại ngày 31 tháng 12 năm 2021 là 21.403.150.933.384 Đồng (tại ngày 31 tháng 12 năm 2020: 7.795.572.700.560 Đồng).

Tình hình trích lập dự phòng suy giảm giá trị các khoản cho vay trong năm như sau:

	Giá trị phải thu khó đòi		Dự phòng	
	Tại ngày 31.12.2021 VND	Tại ngày 31.12.2020 VND	Số trích lập trong năm VND	Số hoàn nhập trong năm VND
Hợp đồng giao dịch ký quỹ	2.487.280.054	2.487.280.054	-	-
				Tại ngày 31.12.2021 VND
				2.487.280.054

CÔNG TY TNHH CHỨNG KHOÁN YUANTA VIỆT NAM

Mẫu số B09 – CTCK

THUYẾT MINH BÁO CÁO TÀI CHÍNH
CHO NĂM TÀI CHÍNH KẾT THÚC NGÀY 31 THÁNG 12 NĂM 2021

3 THÔNG TIN BỔ SUNG BÁO CÁO TÍNH HÌNH TÀI CHÍNH (tiếp theo)

3.3 Các khoản phải thu ngắn hạn

	Tại ngày 31.12.2021		Tại ngày 31.12.2020	
	Giá trị ghi sổ VND	Giá trị phải thu khó đòi VND	Giá trị ghi sổ VND	Giá trị phải thu khó đòi VND
Phải thu và dự thu cổ tức, tiền lãi từ các tài sản tài chính				
Tiền lãi	35.558.137.515	-	32.113.255.096	-
Phải thu các dịch vụ công ty chứng khoán cung cấp	575.600.999	-	525.663.717	-
Các khoản phải thu khác				
Phải thu từ hợp đồng hợp tác đầu tư (*)	5.444.140.619	5.444.140.619	5.444.347.956	5.444.347.956
Phải thu khác	3.081.389	-	3.081.389	-
Tổng cộng	5.447.222.008	5.444.140.619	5.447.429.345	5.444.347.956
	41.580.960.522	5.444.140.619	38.086.348.158	5.444.347.956

(*) Đây là các khoản cho vay theo các hợp đồng hợp tác kinh doanh đầu tư chứng khoán được đảm bảo bằng danh mục chứng khoán hoặc tài sản của nhà đầu tư. Theo quy định của UBCKNN, Công ty đã chấm dứt nghiệp vụ này kể từ năm 2012.

Tại ngày 31 tháng 12 năm 2021 và ngày 31 tháng 12 năm 2020, không có khách hàng bên thứ ba nào có số dư chiếm hơn 10% trên tổng số dư các khoản phải thu ngắn hạn.

CÔNG TY TNHH CHỨNG KHOÁN YUANTA VIỆT NAM

Mẫu số B09 – CTCK

THUYẾT MINH BÁO CÁO TÀI CHÍNH
CHO NĂM TÀI CHÍNH KẾT THÚC NGÀY 31 THÁNG 12 NĂM 2021

3 THÔNG TIN BỔ SUNG BÁO CÁO TÌNH HÌNH TÀI CHÍNH (tiếp theo)

3.4 Dự phòng suy giảm giá trị các khoản phải thu

	Giá trị phải thu khó đòi		Dự phòng	
	Tại ngày đầu năm VND	Tại ngày cuối năm VND	Số trích lập trong năm VND	Số hoàn nhập trong năm VND
Phải thu từ hợp đồng hợp tác đầu tư	5.444.347.956	5.444.140.619	-	(207.337)
			5.444.347.956	5.444.140.619



THUYẾT MINH BÁO CÁO TÀI CHÍNH
CHO NĂM TÀI CHÍNH KẾT THÚC NGÀY 31 THÁNG 12 NĂM 2021

3 THÔNG TIN BỔ SUNG BÁO CÁO TÌNH HÌNH TÀI CHÍNH (tiếp theo)

3.5 Trả trước cho người bán

	Tại ngày	
	31.12.2021 VND	31.12.2020 VND
Công ty TNHH Nội thất Song Ngư	541.002.858	-
Công ty CP DV Công nghệ Tin học HPT	462.539.000	-
Ông Trần Đức Tài	-	600.000.000
Khác	1.288.907.973	245.147.024
Tổng cộng	2.292.449.831	845.147.024

3.6 Chi phí trả trước

(a) Chi phí trả trước ngắn hạn

	Tại ngày	
	31.12.2021 VND	31.12.2020 VND
Chi phí sửa chữa	2.303.724.292	4.049.395.504
Công cụ dụng cụ	638.451.349	656.785.066
Chi phí trả trước khác	1.903.135.369	858.864.533
Tổng cộng	4.845.311.010	5.565.045.103

Biến động chi phí trả trước ngắn hạn trong năm như sau:

	Năm tài chính kết thúc ngày 31.12.2021 VND	Năm tài chính kết thúc ngày 31.12.2020 VND
Số dư đầu năm	5.565.045.103	5.971.114.639
Tăng trong năm	29.038.728.171	26.479.737.062
Phân bổ trong năm	(29.758.462.264)	(26.885.806.598)
Số dư cuối năm	4.845.311.010	5.565.045.103

**THUYẾT MINH BÁO CÁO TÀI CHÍNH
CHO NĂM TÀI CHÍNH KẾT THÚC NGÀY 31 THÁNG 12 NĂM 2021**

3 THÔNG TIN BỔ SUNG BÁO CÁO TÌNH HÌNH TÀI CHÍNH (tiếp theo)

3.6 Chi phí trả trước (tiếp theo)

(b) Chi phí trả trước dài hạn

	Tại ngày	
	31.12.2021 VND	31.12.2020 VND
Chi phí sửa chữa	8.858.891	2.356.920.745
Công cụ dụng cụ	1.332.710.377	1.087.784.514
Chi phí trả trước khác	472.041.166	272.835.343
Tổng cộng	1.813.610.434	3.717.540.602

Biến động chi phí trả trước dài hạn trong năm như sau:

	Năm tài chính kết thúc ngày	
	31.12.2021 VND	31.12.2020 VND
Số dư đầu năm	3.717.540.602	5.506.052.079
Tăng trong năm	1.552.712.806	3.282.761.032
Phân bổ trong năm	(3.456.642.974)	(5.071.272.509)
Số dư cuối năm	1.813.610.434	3.717.540.602

CÔNG TY TNHH CHỨNG KHOÁN YUANTA VIỆT NAM

Mẫu số B09 – CTCK

THUYẾT MINH BÁO CÁO TÀI CHÍNH
CHO NĂM TÀI CHÍNH KẾT THÚC NGÀY 31 THÁNG 12 NĂM 2021

3 THÔNG TIN BỔ SUNG BÁO CÁO TÍNH HÌNH TÀI CHÍNH (tiếp theo)

3.7 Tài sản cố định

(a) TSCĐ hữu hình

	Nhà cửa VND	Máy móc, thiết bị VND	Phương tiện vận tải VND	Phương tiện quản lý VND	Tổng cộng VND
Nguyên giá					
Tại ngày 1.1.2021	12.133.175.000	38.519.261.433	2.465.700.000	1.111.312.164	54.229.448.597
Mua trong năm	-	1.121.361.100	-	-	1.121.361.100
Kết chuyển từ chi phí xây dựng cơ bản đờ dang (Thuyết minh 3.7(c))	-	380.600.000	(42.563.400)	-	380.600.000
Thanh lý	-	(32.208.000)	-	-	(74.771.400)
Tại ngày 31.12.2021	12.133.175.000	39.989.014.533	2.423.136.600	1.111.312.164	55.656.638.297
Giá trị khấu hao lũy kế					
Tại ngày 1.1.2021	6.956.353.723	23.552.867.037	1.516.275.287	643.876.003	32.669.372.050
Khấu hao trong năm	485.327.004	6.376.984.086	811.451.631	236.081.926	7.909.844.647
Thanh lý	-	(32.208.000)	(42.563.400)	-	(74.771.400)
Tại ngày 31.12.2021	7.441.680.727	29.897.643.123	2.285.163.518	879.957.929	40.504.445.297
Giá trị còn lại					
Tại ngày 1.1.2021	5.176.821.277	14.966.394.396	949.424.713	467.436.161	21.560.076.547
Tại ngày 31.12.2021	4.691.494.273	10.091.371.410	137.973.082	231.354.235	15.152.193.000

Nguyên giá TSCĐ hữu hình cuối năm đã khấu hao hết nhưng còn sử dụng tại ngày 31 tháng 12 năm 2021 là 11.902.579.225 Đồng (ngày 31 tháng 12 năm 2020: 6.811.365.472 Đồng). Công ty không có TSCĐ hữu hình chờ thanh lý tại ngày 31 tháng 12 năm 2021.

CÔNG TY TNHH CHỨNG KHOÁN YUANTA VIỆT NAM

Mẫu số B09 – CTCK

THUYẾT MINH BÁO CÁO TÀI CHÍNH
CHO NĂM TÀI CHÍNH KẾT THÚC NGÀY 31 THÁNG 12 NĂM 2021

3 THÔNG TIN BỔ SUNG BÁO CÁO TÌNH HÌNH TÀI CHÍNH (tiếp theo)

3.7 Tài sản cố định (tiếp theo)

(b) TSCĐ vô hình

	Phần mềm vi tính VND
Nguyên giá	
Tại ngày 1.1.2021	30.102.017.311
Mua trong năm	308.798.000
Kết chuyển từ chi phí xây dựng cơ bản dở dang (Thuyết minh 3.7(c))	2.462.971.500
Tại ngày 31.12.2021	<u>32.873.786.811</u>
Giá trị khấu hao lũy kế	
Tại ngày 1.1.2021	16.382.881.195
Khấu hao trong năm	4.560.335.899
Tại ngày 31.12.2021	<u>20.943.217.094</u>
Giá trị còn lại	
Tại ngày 1.1.2021	<u>13.719.136.116</u>
Tại ngày 31.12.2021	<u>11.930.569.717</u>

Nguyên giá TSCĐ vô hình cuối năm đã khấu hao hết nhưng còn sử dụng tại ngày 31 tháng 12 năm 2021 và tại ngày 31 tháng 12 năm 2020 là 8.930.757.531 Đồng.

**THUYẾT MINH BÁO CÁO TÀI CHÍNH
CHO NĂM TÀI CHÍNH KẾT THÚC NGÀY 31 THÁNG 12 NĂM 2021**

3 THÔNG TIN BỔ SUNG BÁO CÁO TÌNH HÌNH TÀI CHÍNH (tiếp theo)

3.7 Tài sản cố định (tiếp theo)

(c) Chi phí xây dựng cơ bản dở dang

Chi phí xây dựng cơ bản dở dang bao gồm:

	Tại ngày	
	31.12.2021 VND	31.12.2020 VND
Máy móc, thiết bị	11.282.637.841	11.282.637.841
Phần mềm vi tính	4.649.103.000	3.876.363.800
Tổng cộng	15.931.740.841	15.159.001.641

Biến động chi phí xây dựng cơ bản dở dang trong năm như sau:

	Năm tài chính kết thúc ngày 31.12.2020 VND	Năm tài chính kết thúc ngày 31.12.2020 VND
Số dư đầu năm	15.159.001.641	3.454.066.870
Tăng trong năm	3.989.833.083	17.027.989.458
Kết chuyển vào TSCĐ hữu hình (Thuyết minh 3.7(a))	(380.600.000)	(934.611.088)
Kết chuyển vào TSCĐ vô hình (Thuyết minh 3.7(b))	(2.462.971.500)	(2.171.198.440)
Kết chuyển vào chi phí trả trước	(373.522.383)	(2.217.245.159)
Số dư cuối năm	15.931.740.841	15.159.001.641

3.8 Ký quỹ dài hạn

	Tại ngày	
	31.12.2021 VND	31.12.2020 VND
Ký quỹ thuê văn phòng	4.949.841.952	4.363.707.987
Khác	23.000.000	22.500.000
Tổng cộng	4.972.841.952	4.386.207.987

**THUYẾT MINH BÁO CÁO TÀI CHÍNH
CHO NĂM TÀI CHÍNH KẾT THÚC NGÀY 31 THÁNG 12 NĂM 2021**

3 THÔNG TIN BỔ SUNG BÁO CÁO TÌNH HÌNH TÀI CHÍNH (tiếp theo)

3.9 Tiền nộp Quỹ Hỗ trợ Thanh toán

Theo Quyết định 45/QĐ-VSD ngày 22 tháng 5 năm 2014 của Trung tâm Lưu ký Chứng khoán Việt Nam, Công ty phải ký quỹ với số tiền ban đầu là 120 triệu Đồng tại Trung tâm Lưu ký Chứng khoán Việt Nam và hàng năm đóng thêm số tiền là 0,01% của tổng giá trị chứng khoán đã giao dịch và môi giới cuối trước nhưng không quá 2,5 tỷ Đồng/năm. Mức đóng góp tối đa vào Quỹ Hỗ trợ Thanh toán là 20 tỷ Đồng.

	Năm tài chính kết thúc ngày 31.12.2021 VND	Năm tài chính kết thúc ngày 31.12.2020 VND
Số dư đầu năm	14.157.385.043	11.657.385.043
Tiền nộp trong năm và lãi được phân bổ	2.500.000.000	2.500.000.000
Số dư cuối năm	16.657.385.043	14.157.385.043

3.10 Tài sản dài hạn khác

	Tại ngày	
	31.12.2021 VND	31.12.2020 VND
Tiền nộp Quỹ bù trừ	10.000.000.000	10.000.000.000

Theo Quy chế Quản lý và Sử dụng Quỹ bù trừ giao dịch chứng khoán phái sinh ban hành kèm theo Quyết định số 97/QĐ-VSD ngày 23 tháng 3 năm 2017 của Trung tâm Lưu ký Chứng khoán Việt Nam, mức đóng góp tối thiểu ban đầu là 10 tỷ Đồng đối với thành viên bù trừ trực tiếp.

CÔNG TY TNHH CHỨNG KHOÁN YUANTA VIỆT NAM

Mẫu số B09 – CTCK

THUYẾT MINH BÁO CÁO TÀI CHÍNH
CHO NĂM TÀI CHÍNH KẾT THÚC NGÀY 31 THÁNG 12 NĂM 2021

3 THÔNG TIN BỔ SUNG BÁO CÁO TÌNH HÌNH TÀI CHÍNH (tiếp theo)

3.11 Các khoản vay ngắn hạn

	Số dư đầu năm VND	Số vay trong năm VND	Số trả trong năm VND	Số dư cuối năm VND
<i>Vay bằng Đô la Mỹ</i>	1.667.363.500.000	6.185.048.073.665	(5.913.249.070.000)	1.939.162.503.665
Công ty mẹ (Thuyết minh 7(b))	161.630.000.000	478.745.000.000	(640.375.000.000)	-
Các ngân hàng nước ngoài	1.505.733.500.000	5.706.303.073.665	(5.272.874.070.000)	1.939.162.503.665
<i>Vay bằng Đồng Việt Nam</i>	22.000.000.000	413.000.000.000	(414.000.000.000)	21.000.000.000
Các ngân hàng trong nước	22.000.000.000	413.000.000.000	(414.000.000.000)	21.000.000.000
Tổng cộng	1.689.363.500.000	6.598.048.073.665	(6.327.249.070.000)	1.960.162.503.665

Các khoản vay ngắn hạn có thời hạn từ 1 đến 6 tháng và dùng để bổ sung vốn lưu động.

(i) Các khoản vay bằng Đô la Mỹ không có tài sản đảm bảo và chịu lãi suất thả nổi từ 0,98% đến 2,05%/năm. Công ty đã phòng ngừa rủi ro tỷ giá hối đoái trên toàn bộ số dư đi vay này thông qua việc ký kết các hợp đồng hoán đổi ngoại tệ với các ngân hàng thương mại trong nước để chốt tỷ giá thanh toán.

(ii) Đây là các khoản vay theo khế ước từng lần trong một hạn mức tín dụng 80 tỷ Đồng được đảm bảo bởi các hợp đồng tiền gửi có kỳ hạn tại ngân hàng cho vay với tổng số tiền là 130 tỷ Đồng (Thuyết minh 3.2(b)) và một hạn mức tín dụng tín chấp 1.000.000 Đô la Mỹ. Lãi suất được thả nổi từ 3,0% đến 6,9%/năm và được xác định tại từng thời điểm giải ngân.

**THUYẾT MINH BÁO CÁO TÀI CHÍNH
CHO NĂM TÀI CHÍNH KẾT THÚC NGÀY 31 THÁNG 12 NĂM 2021**

3 THÔNG TIN BỔ SUNG BÁO CÁO TÌNH HÌNH TÀI CHÍNH (tiếp theo)

3.12 Phải trả hoạt động giao dịch chứng khoán

	Tại ngày	
	31.12.2021 VND	31.12.2020 VND
Phải trả các sở giao dịch chứng khoán	5.820.490.533	3.030.711.514
Phải trả Trung tâm Lưu ký Chứng khoán	453.312.813	364.240.887
Phải trả tổ chức, cá nhân khác	1.116.556.523	1.170.598.729
Tổng cộng	7.390.359.869	4.565.551.130

Tại ngày 31 tháng 12 năm 2021 và tại ngày 31 tháng 12 năm 2020, Công ty không có khoản phải trả nào đến hạn nhưng chưa thanh toán.

Tại ngày 31 tháng 12 năm 2021 và tại ngày 31 tháng 12 năm 2020, Công ty không có nợ cơ không thanh toán được các khoản phải trả này.

3.13 Thuế và các khoản phải nộp Nhà nước

	Tại ngày	
	31.12.2021 VND	31.12.2020 VND
Thuế TNDN – hiện hành	8.992.480.124	354.107.629
Thuế giá trị gia tăng	48.529.116	79.459.403
Thuế nhà thầu nước ngoài	127.097.500	79.569.841
Thuế thu nhập cá nhân – nhân viên	4.501.384.981	787.625.439
Thuế thu nhập cá nhân – nhà đầu tư	11.763.615.314	5.046.646.304
Tổng cộng	25.433.107.035	6.347.408.616

CÔNG TY TNHH CHỨNG KHOÁN YUANTA VIỆT NAM

Mẫu số B09 – CTCK

THUYẾT MINH BÁO CÁO TÀI CHÍNH
CHO NĂM TÀI CHÍNH KẾT THÚC NGÀY 31 THÁNG 12 NĂM 2021

3 THÔNG TIN BỔ SUNG BÁO CÁO TÌNH HÌNH TÀI CHÍNH (tiếp theo)

3.13 Thuế và các khoản phải nộp Nhà nước (tiếp theo)

Biến động về thuế và các khoản khác phải nộp Nhà nước trong năm như sau:

	Tại ngày 1.1.2021 VND	Số phải nộp trong năm VND	Số đã nộp và cân trừ trong năm VND	Tại ngày 31.12.2021 VND
Thuế TNDN – hiện hành	354.107.629	34.958.942.195	(26.320.569.700)	8.992.480.124
Thuế giá trị gia tăng	79.459.403	1.190.783.611	(1.221.713.898)	48.529.116
Thuế nhà thầu nước ngoài	79.569.841	4.999.462.177	(4.951.954.518)	127.097.500
Thuế thu nhập cá nhân - nhân viên	787.625.439	31.167.502.210	(27.453.742.668)	4.501.384.981
Thuế thu nhập cá nhân - nhà đầu tư	5.046.646.304	107.604.237.910	(100.887.268.900)	11.763.615.314
Tổng cộng	6.347.408.616	179.920.948.103	(160.835.249.684)	25.433.107.035

THUYẾT MINH BÁO CÁO TÀI CHÍNH
CHO NĂM TÀI CHÍNH KẾT THÚC NGÀY 31 THÁNG 12 NĂM 2021

3 THÔNG TIN BỔ SUNG BÁO CÁO TÌNH HÌNH TÀI CHÍNH (tiếp theo)

3.14 Phải trả người lao động

Số dư thể hiện khoản tiền thưởng phải trả cho người lao động.

3.15 Chi phí phải trả ngắn hạn

	Tại ngày	
	31.12.2021 VND	31.12.2020 VND
Chi phí hoán đổi ngoại tệ	4.401.042.915	2.908.286.793
Chi phí dịch vụ	740.000.000	1.829.000.000
Chi phí lãi vay	1.892.423.594	878.283.451
Chi phí bảo lãnh	485.213.680	775.129.460
Chi phí thưởng và hoa hồng	424.895.259	185.718.872
Chi phí phải trả khác	2.467.519.417	1.523.002.344
Tổng cộng	10.411.094.865	8.099.420.920

3.16 Quỹ bảo vệ nhà đầu tư

Đây là khoản trích lập bồi thường thiệt hại nhà đầu tư trong hoạt động môi giới chứng khoán.

3.17 Tài sản thuế TNDN hoãn lại

	Tại ngày	
	31.12.2021 VND	31.12.2020 VND
Tài sản thuế thu nhập hoãn lại Được thu hồi trong vòng 12 tháng	180.854.725	194.898.356

THUYẾT MINH BÁO CÁO TÀI CHÍNH
CHO NĂM TÀI CHÍNH KẾT THÚC NGÀY 31 THÁNG 12 NĂM 2021

3 THÔNG TIN BỔ SUNG BÁO CÁO TÌNH HÌNH TÀI CHÍNH (tiếp theo)

3.17 Tài sản thuế TNDN hoãn lại (tiếp theo)

Biến động của tài sản thuế thu nhập hoãn lại trong năm như sau:

	Năm tài chính kết thúc ngày 31.12.2021 VND	Năm tài chính kết thúc ngày 31.12.2020 VND
Số dư đầu năm	194.898.356	919.291.350
Ghi nhận vào báo cáo kết quả hoạt động/năm (Thuyết minh 4.6)	(14.043.631)	(724.392.994)
Số dư cuối năm	180.854.725	194.898.356

Chi tiết tài sản thuế TNDN hoãn lại như sau:

	Tại ngày	
	31.12.2021 VND	31.12.2020 VND
Chênh lệch tạm thời chịu thuế:		
Chênh lệch lỗ đánh giá lại tài sản tài chính FVTPL (Thuyết minh 4.2)	904.273.625	974.491.781
Tính ở thuế suất 20%:		
Thuế TNDN hoãn lại	180.854.725	194.898.356

Tài sản thuế TNDN hoãn lại được ghi nhận dựa trên khả năng thu được thu nhập chịu thuế trong tương lai để cân trừ các khoản chênh lệch tạm thời đã phát sinh này.

3.18 Vốn góp của chủ sở hữu

	Vốn điều lệ	
	VND	%
Yuanta Securities Asia Financial Services Private Limited	1.852.400.000.000	92,62
Yuanta Securities (Hong Kong) Company Limited	147.600.000.000	7,38
	2.000.000.000.000	100,00

Theo bản điều chỉnh gần nhất của Giấy phép Thành lập và Hoạt động số 113/GPĐC-UBCK ngày 15 tháng 12 năm 2021, vốn điều lệ của Công ty là 2.000 tỷ Đồng đã được góp đủ.

THUYẾT MINH BÁO CÁO TÀI CHÍNH
CHO NĂM TÀI CHÍNH KẾT THÚC NGÀY 31 THÁNG 12 NĂM 2021

3 THÔNG TIN BỔ SUNG BÁO CÁO TÌNH HÌNH TÀI CHÍNH (tiếp theo)

3.19 Lợi nhuận chưa phân phối

	Tại ngày	
	31.12.2021 VND	31.12.2020 VND
Lợi nhuận sau thuế đã thực hiện	206.705.404.524	82.994.317.479
Lợi nhuận sau thuế chưa thực hiện	472.404.200	416.229.675
Tổng cộng	207.177.808.724	83.410.547.154

Chi tiết biến động của lợi nhuận chưa phân phối trong năm như sau:

	Tại ngày 1.1.2021 VND	Thu nhập trong năm VND	Trích lập các quỹ VND	Tại ngày 31.12.2021 VND
Lợi nhuận sau thuế đã thực hiện chưa phân phối	82.994.317.479	137.456.763.383	(13.745.676.338)	206.705.404.524
Lợi nhuận sau thuế chưa thực hiện	416.229.675	56.174.525	-	472.404.200
Lợi nhuận sau thuế chưa phân phối	83.410.547.154	137.512.937.908	(13.745.676.338)	207.177.808.724

4 THÔNG TIN BỔ SUNG BÁO CÁO KẾT QUẢ HOẠT ĐỘNG

4.1 Lãi/(lỗ) ròng từ việc bán các tài sản tài chính FVTPL

	Năm tài chính kết thúc ngày	
	31.12.2021 VND	31.12.2020 VND
Lãi bán các tài sản tài chính FVTPL	803.167.140	23.201.397
Trong đó: Chứng khoán cơ sở	803.167.140	23.201.397
Lỗ bán các tài sản tài chính FVTPL	(108.011.090)	(4.128.784.728)
Trong đó: Chứng khoán cơ sở	(108.011.090)	(4.128.784.728)
Lãi/(lỗ) ròng	695.156.050	(4.105.583.331)

CÔNG TY TNHH CHỨNG KHOÁN YUANTA VIỆT NAM

Mẫu số B09 – CTCK

THUYẾT MINH BÁO CÁO TÀI CHÍNH
CHO NĂM TÀI CHÍNH KẾT THÚC NGÀY 31 THÁNG 12 NĂM 2021

4 THÔNG TIN BỔ SUNG BÁO CÁO KẾT QUẢ HOẠT ĐỘNG (tiếp theo)

4.1 Lãi/(lỗ) ròng từ việc bán các tài sản tài chính FVTPL (tiếp theo)

Chi tiết lãi/(lỗ) ròng từ việc bán các tài sản tài chính FVTPL theo từng loại như sau:

	Số lượng bán	Tổng giá trị bán VND	Giá vốn (*) VND	Lãi bán năm này VND	Lỗ bán năm trước VND
Cổ phiếu	2.238.202	54.076.862.140	53.381.706.090	695.156.050	(4.105.583.331)

(*) Giá vốn được xác định theo phương pháp bình quân gia quyền tính đến cuối ngày giao dịch.

4.2 Chênh lệch đánh giá lại các tài sản tài chính

	Năm tài chính kết thúc ngày 31.12.2021 VND	31.12.2020 VND
Tăng chênh lệch tăng đánh giá lại các tài sản tài chính FVTPL	148.139.158	4.672.484.559
Tăng chênh lệch giảm đánh giá lại các tài sản tài chính FVTPL	(77.921.002)	(1.050.519.588)
Tổng cộng	70.218.156	3.621.964.971

CÔNG TY TNHH CHỨNG KHOÁN YUANTA VIỆT NAM

Mẫu số B09 – CTCK

THUYẾT MINH BÁO CÁO TÀI CHÍNH
CHO NĂM TÀI CHÍNH KẾT THÚC NGÀY 31 THÁNG 12 NĂM 2021

4 THÔNG TIN BỔ SUNG BÁO CÁO KẾT QUẢ HOẠT ĐỘNG (tiếp theo)

4.2 Chênh lệch đánh giá lại các tài sản tài chính (tiếp theo)

Chi tiết chênh lệch đánh giá lại các tài sản tài chính FVTPL theo từng loại như sau:

	Giá gốc VND	Giá trị thị trường/ giá trị hợp lý VND	Chênh lệch đánh giá lại kể từ ngày 31.12.2021 VND	Chênh lệch đánh giá lại lũy kế tại ngày 31.12.2020 VND	Ghi nhận vào kết quả hoạt động trong năm VND
Có phiếu niêm yết và cổ phiếu giao dịch trên UPCOM	63.543.155	136.416.700	72.873.545	2.676.619	70.196.926
Có phiếu chưa niêm yết và chưa đăng ký giao dịch	977.147.170	-	(977.147.170)	(977.168.400)	21.230
Tổng cộng	1.040.690.325	136.416.700	(904.273.625)	(974.491.781)	70.218.156

THUYẾT MINH BÁO CÁO TÀI CHÍNH
CHO NĂM TÀI CHÍNH KẾT THÚC NGÀY 31 THÁNG 12 NĂM 2021

4 THÔNG TIN BỔ SUNG BÁO CÁO KẾT QUẢ HOẠT ĐỘNG (tiếp theo)

4.3 Chi phí dự phòng tài sản tài chính, xử lý tổn thất các khoản phải thu khó đòi và lỗ suy giảm tài sản tài chính và chi phí đi vay của các khoản cho vay

	Năm tài chính kết thúc ngày	
	31.12.2021 VND	31.12.2020 VND
Chi phí lãi vay	23.893.826.942	19.900.654.526
Chi phí hoán đổi ngoại tệ của các khoản vay	19.973.207.707	13.088.296.882
Chi phí dự phòng cho vay kỳ quỹ (Thuyết minh 3.2(c))	-	2.487.280.054
Chi phí thuế nhà thầu nước ngoài	1.217.611.092	1.119.374.956
Chi phí bảo lãnh của khoản vay	485.213.680	775.129.460
Hoàn nhập dự phòng của hợp đồng hợp tác đầu tư (Thuyết minh 3.4)	(207.337)	(483.645)
Tổng cộng	45.569.652.084	37.370.252.233



THUYẾT MINH BÁO CÁO TÀI CHÍNH
CHO NĂM TÀI CHÍNH KẾT THÚC NGÀY 31 THÁNG 12 NĂM 2021

4 THÔNG TIN BỔ SUNG BÁO CÁO KẾT QUẢ HOẠT ĐỘNG (tiếp theo)

4.4 Chi phí hoạt động ngoài các chi phí liên quan đến tài sản tài chính

	Năm tài chính kết thúc ngày	
	31.12.2021 VND	31.12.2020 VND
Chi phí dịch vụ môi giới chứng khoán	255.966.091.145	115.477.957.881
Chi phí nhân viên	175.575.030.933	70.475.693.668
Chi phí giao dịch chứng khoán	49.198.877.264	15.750.753.263
Chi phí thuê văn phòng	12.631.035.518	11.372.130.559
Chi phí dịch vụ mua ngoài	5.058.820.055	4.340.388.195
Chi phí sửa chữa và bảo trì	1.772.610.679	2.376.108.054
Chi phí khấu hao TSCĐ	2.722.807.780	3.422.004.467
Chi phí khác	9.006.908.916	7.740.879.675
Chi phí hoạt động bảo lãnh, đại lý phát hành chứng khoán	9.591.000.000	-
Chi phí dịch vụ mua ngoài	9.591.000.000	-
Chi phí dịch vụ lưu ký chứng khoán	8.744.520.837	5.772.877.069
Chi phí lưu ký	3.950.627.695	3.023.761.827
Chi phí nhân viên	4.630.555.362	2.621.966.146
Chi phí khác	163.337.780	127.149.096
Chi phí nghiệp vụ tư vấn tài chính	4.494.551.461	2.280.017.144
Chi phí nhân viên	4.281.915.800	2.009.355.668
Chi phí khác	212.635.661	270.661.476
Tổng cộng	278.796.163.443	123.530.852.094

4.5 Chi phí quản lý công ty chứng khoán

	Năm tài chính kết thúc ngày	
	31.12.2021 VND	31.12.2020 VND
Chi phí lương và các khoản khác theo lương	79.569.692.637	47.039.051.350
Chi phí khấu hao TSCĐ	9.747.372.766	9.119.703.108
Chi phí sửa chữa và bảo trì	6.889.139.468	6.917.929.440
Chi phí thuê văn phòng	5.581.576.646	5.698.917.828
Chi phí dịch vụ mua ngoài	3.897.434.775	3.562.433.085
Chi phí khác	9.793.568.906	5.650.185.496
Tổng cộng	115.478.785.198	77.988.220.307

**THUYẾT MINH BÁO CÁO TÀI CHÍNH
CHO NĂM TÀI CHÍNH KẾT THÚC NGÀY 31 THÁNG 12 NĂM 2021**

4 THÔNG TIN BỔ SUNG BÁO CÁO KẾT QUẢ HOẠT ĐỘNG (tiếp theo)

4.6 Chi phí thuế TNDN

Số thuế trên lợi nhuận trước thuế của Công ty khác với số thuế khi được tính theo thuế suất phổ thông áp dụng 20% (2020: 20%) như sau:

	Năm tài chính kết thúc ngày	
	31.12.2021 VND	31.12.2020 VND
Lợi nhuận kế toán trước thuế	172.485.923.734	58.139.421.260
Thuế tính ở thuế suất 20%	34.497.184.747	11.627.884.252
Điều chỉnh:		
Thu nhập không chịu thuế	(297.395)	(991.520.072)
Chi phí không được khấu trừ	218.108.658	426.645.141
Điều chỉnh theo Nghị định 68/2020/NĐ-CP do Chính phủ ban hành (*)	-	(1.473.504.280)
Điều chỉnh theo kết quả quyết toán thuế năm 2018	-	519.720.035
Khác	257.989.816	-
Chi phí thuế TNDN (**)	34.972.985.826	10.109.225.076
Chi phí thuế TNDN ghi nhận trong năm		
Thuế TNDN - hiện hành	34.958.942.195	9.384.832.082
Thuế TNDN - hoãn lại (Thuyết minh 3.17)	14.043.631	724.392.994
Tổng cộng	34.972.985.826	10.109.225.076

(*) Theo quy định của Nghị định 68/2020/NĐ-CP do Chính phủ ban hành ngày 24 tháng 6 năm 2020, Công ty tính lại tổng chi phí lãi vay được trừ khi xác định thu nhập chịu thuế TNDN đối với doanh nghiệp có giao dịch liên kết cho các kỳ tính thuế từ năm 2017 đến năm 2019.

(**) Chi phí thuế TNDN được ước tính dựa vào thu nhập chịu thuế và có thể có những điều chỉnh tùy thuộc vào sự kiểm tra của cơ quan thuế. Cơ quan thuế đã thực hiện quyết toán thuế TNDN cho đến hết năm 2018.

5 THÔNG TIN BỔ SUNG BÁO CÁO LƯU CHUYỂN TIỀN TỆ

5.1 Số tiền đi vay thực thu trong năm

Số tiền đi vay thực thu trong năm là số tiền thu được từ các khoản vay theo hợp đồng tín dụng (Thuyết minh 3.11).

5.2 Số tiền đã thực trả gốc vay trong năm

Số tiền đã thực trả gốc vay trong năm là số tiền đã trả cho các khoản vay theo hợp đồng tín dụng (Thuyết minh 3.11).

CÔNG TY TNHH CHỨNG KHOÁN YUANTA VIỆT NAM

Mẫu số B09 – CTCK

THUYẾT MINH BÁO CÁO TÀI CHÍNH
CHO NĂM TÀI CHÍNH KẾT THÚC NGÀY 31 THÁNG 12 NĂM 2021

6 THÔNG TIN BỔ SUNG BÁO CÁO TÌNH HÌNH BIẾN ĐỘNG VỐN CHỦ SỞ HỮU

6.1 Chi tiết biến động vốn chủ sở hữu

Chi tiết biến động vốn chủ sở hữu trong năm như sau:

	Vốn góp của chủ sở hữu VND	Vốn khác của chủ sở hữu (*) VND	Quỹ dự trữ bổ sung vốn điều lệ VND	Quỹ dự phòng tài chính và rủi ro nghiệp vụ VND	Lợi nhuận chưa phân phối VND	Tổng cộng VND
Tại ngày 1.1.2021	1.500.000.000.000	924.317.200	15.743.756.591	14.839.550.244	83.410.547.154	1.614.918.171.189
Tăng vốn điều lệ từ vốn thực góp của thành viên	500.000.000.000	-	-	-	-	500.000.000.000
Lợi nhuận sau thuế trong năm	-	-	6.872.838.169	6.872.838.169	137.512.937.908 (13.745.676.338)	137.512.937.908
Trích quỹ	-	-	-	-	-	-
Tại ngày 31.12.2021	2.000.000.000.000	924.317.200	22.616.594.760	21.712.388.413	207.177.808.724	2.252.431.109.097

	Vốn góp của chủ sở hữu VND	Vốn khác của chủ sở hữu (*) VND	Quỹ dự trữ bổ sung vốn điều lệ VND	Quỹ dự phòng tài chính và rủi ro nghiệp vụ VND	Lợi nhuận chưa phân phối VND	Tổng cộng VND
Tại ngày 1.1.2020	1.000.000.000.000	924.317.200	13.487.125.381	12.582.919.034	39.893.613.390	1.066.887.975.005
Tăng vốn điều lệ từ vốn thực góp của thành viên	500.000.000.000	-	-	-	-	500.000.000.000
Lợi nhuận sau thuế trong năm	-	-	2.256.631.210	2.256.631.210	48.030.196.184 (4.513.262.420)	48.030.196.184
Trích quỹ	-	-	-	-	-	-
Tại ngày 31.12.2020	1.500.000.000.000	924.317.200	15.743.756.591	14.839.550.244	83.410.547.154	1.614.918.171.189

(*) Vốn khác của chủ sở hữu là số dư còn lại của thặng dư vốn cổ phần khi Công ty chuyển đổi loại hình doanh nghiệp từ công ty có phần thành công ty trách nhiệm hữu hạn.

**THUYẾT MINH BÁO CÁO TÀI CHÍNH
CHO NĂM TÀI CHÍNH KẾT THÚC NGÀY 31 THÁNG 12 NĂM 2021**

7 THUYẾT MINH VỀ CÁC BÊN LIÊN QUAN

Công ty được kiểm soát bởi Yuanta Securities Asia Financial Services do chiếm 92,62% vốn điều lệ của Công ty. Công ty mẹ cao nhất là Yuanta Financial Holdings, một công ty được thành lập tại Đài Loan.

Bên liên quan	Mối quan hệ
Yuanta Securities Asia Financial Services	Công ty mẹ
Yuanta Securities (HongKong)	Công ty cùng tập đoàn
Yuanta Securities Limited	Công ty cùng tập đoàn
Yuanta Securities (Thailand)	Công ty cùng tập đoàn
Yuanta Securities (Korea)	Công ty cùng tập đoàn
Yuanta Futures (HongKong)	Công ty cùng tập đoàn

(a) Giao dịch với các bên liên quan

Trong năm, các giao dịch trọng yếu với các bên liên quan bao gồm:

	Năm tài chính kết thúc ngày	
	31.12.2021 VND	31.12.2020 VND
Yuanta Securities (HongKong)		
Giá trị giao dịch môi giới mua chứng khoán	59.638.262.000	148.101.891.900
Giá trị giao dịch môi giới bán chứng khoán	231.413.730.000	46.315.127.100
Doanh thu tư vấn đầu tư	564.553.676	443.014.768
Doanh thu thường dựa trên kết quả tư vấn	4.554.880.842	-
Doanh thu phí môi giới chứng khoán	349.262.392	245.682.245
Doanh thu phí lưu ký chứng khoán	-	15.032.026
Chi phí tư vấn bảo lãnh phát hành	9.591.000.000	-
Yuanta Securities (Thailand)		
Giá trị giao dịch môi giới mua chứng khoán	7.846.904.000	8.320.138.900
Giá trị giao dịch môi giới bán chứng khoán	722.580.000	40.145.000
Doanh thu phí môi giới chứng khoán	12.854.229	12.540.426
Doanh thu phí lưu ký chứng khoán	2.658.002	199.643
Doanh thu phí in ấn	-	18.182
Yuanta Securities Asia Financial Services		
Vay ngắn hạn (Thuyết minh 3.11)	478.745.000.000	277.730.000.000
Trả vay ngắn hạn (Thuyết minh 3.11)	640.375.000.000	532.996.200.000
Chi phí lãi vay	447.321.009	1.722.768.271
Phí bảo lãnh	485.213.680	772.736.518
Yuanta Securities (Korea)		
Chi phí hoa hồng môi giới chứng khoán	1.195.811.078	-

**THUYẾT MINH BÁO CÁO TÀI CHÍNH
CHO NĂM TÀI CHÍNH KẾT THÚC NGÀY 31 THÁNG 12 NĂM 2021**

8 QUẢN LÝ RỦI RO TÀI CHÍNH

Các hoạt động của Công ty có thể chịu một số rủi ro tài chính bao gồm rủi ro thị trường, rủi ro tín dụng và rủi ro thanh khoản. Nhìn chung các chính sách quản lý rủi ro của Công ty là nhằm giảm thiểu ảnh hưởng bất lợi tiềm tàng từ các rủi ro này đến kết quả hoạt động của Công ty.

Ban Tổng Giám đốc của Công ty có trách nhiệm đặt ra mục tiêu và những quy tắc cơ bản về quản trị rủi ro tài chính cho Công ty. Ban Tổng Giám đốc xác lập những chính sách chi tiết như nhận diện rủi ro và đo lường rủi ro, chiến lược đầu tư và giới hạn đầu tư. Chính sách quản trị rủi ro tài chính được xem xét và điều chỉnh thường xuyên nhằm đối phó với biến động và xu hướng của thị trường.

Quản trị rủi ro tài chính được thực hiện bởi nhân sự tài chính. Nhân sự tài chính đo lường thực tế đầu tư với giới hạn đầu tư đã được đặt ra và chuẩn bị báo cáo định kỳ cho Ban Tổng Giám đốc xem xét.

Những thông tin sau đây được dựa trên những thông tin từ Ban Tổng Giám đốc.

(a) Rủi ro tín dụng

Rủi ro tín dụng là rủi ro mà Công ty phải gánh chịu tổn thất tài chính do một bên tham gia trong một công cụ tài chính không thực hiện nghĩa vụ hoặc cam kết đã ký với Công ty. Rủi ro này phát sinh chủ yếu từ tiền gửi ngân hàng, các tài sản tài chính và các khoản phải thu.

Rủi ro tín dụng tối đa của Công ty bằng với giá trị ghi sổ tài sản tiềm ẩn rủi ro tín dụng chưa trừ dự phòng đã lập và chưa tính đến tài sản thế chấp cũng như các biện pháp đảm bảo khác, chi tiết như sau:

	Tại ngày	
	31.12.2021 VND	31.12.2020 VND
Tiền và các khoản tương đương tiền (Thuyết minh 3.1)	82.208.573.990	183.092.140.280
Các khoản đầu nắm giữ đến ngày đáo hạn (Thuyết minh 3.2 (b))	210.000.000.000	408.000.000.000
Các khoản cho vay (Thuyết minh 3.2(c))	3.896.490.681.032	2.638.495.787.960
Các khoản phải thu (Thuyết minh 3.3)	41.580.960.522	38.086.348.158
Cầm cố, thế chấp, ký quỹ, ký cược dài hạn (Thuyết minh 3.8)	4.972.841.952	4.386.207.987
Tổng giá trị tài sản tiềm ẩn rủi ro tín dụng	4.235.253.057.496	3.272.060.484.385

THUYẾT MINH BÁO CÁO TÀI CHÍNH
CHO NĂM TÀI CHÍNH KẾT THÚC NGÀY 31 THÁNG 12 NĂM 2021

8 QUẢN LÝ RỦI RO TÀI CHÍNH (tiếp theo)

(a) Rủi ro tín dụng (tiếp theo)

(i) Số dư với ngân hàng

Số dư với ngân hàng bao gồm tiền gửi không kỳ hạn, tiền gửi có kỳ hạn và lãi dự thu.

Tất cả các khoản tiền gửi ngân hàng của Công ty được gửi tại các tổ chức tín dụng mà Ban Tổng Giám đốc tín nhiệm hoặc là thành viên thanh toán và bù trừ của VSD. Số dư với ngân hàng được theo dõi thường xuyên bởi bộ phận ngân quỹ theo chính sách của Công ty và báo cáo định kỳ cho Ban Tổng Giám đốc. Công ty nhận định rủi ro tín dụng liên quan đến các số dư với ngân hàng là thấp.

Tại ngày 31 tháng 12 năm 2021 và tại ngày 31 tháng 12 năm 2020, không có số dư nào với ngân hàng bị quá hạn mà chưa thu hồi hoặc bị suy giảm giá trị.

Tại ngày 31 tháng 12 năm 2021 và tại ngày 31 tháng 12 năm 2020, không có số dư tại một ngân hàng nào chiếm trên 10% vốn chủ sở hữu của Công ty.

(ii) Ứng trước tiền bán chứng khoán và tiền gửi ký quỹ giao dịch chứng khoán phái sinh

Ứng trước tiền bán chứng khoán được thu hồi trực tiếp từ Trung tâm Lưu ký Chứng khoán. Tiền gửi ký quỹ giao dịch chứng khoán phái sinh được yêu cầu nộp vào đơn vị này.

Trung tâm Lưu ký Chứng khoán là một đơn vị thuộc sở hữu Nhà nước và chưa từng rơi vào tình trạng mất khả năng thanh toán.

Trung tâm Lưu ký Chứng khoán yêu cầu các thành viên phải nộp tiền vào Quỹ Hỗ trợ Thanh toán và Quỹ Bù trừ chứng khoán phái sinh để đảm bảo khả năng thanh toán.

Công ty chứng khoán chỉ được nhận lệnh mua hoặc bán chứng khoán của khách hàng khi có đủ một trăm phần trăm (100%) tiền hoặc chứng khoán và phải có các biện pháp cần thiết để đảm bảo khả năng thanh toán của khách hàng khi lệnh giao dịch được thực hiện.

Công ty nhận định rủi ro tín dụng liên quan đến các khoản ứng trước tiền bán chứng khoán là thấp.

Tại ngày 31 tháng 12 năm 2021 và tại ngày 31 tháng 12 năm 2020, không có số dư nào với Trung tâm Lưu ký Chứng khoán bị quá hạn mà chưa thu hồi bị suy giảm giá trị.

**THUYẾT MINH BÁO CÁO TÀI CHÍNH
CHO NĂM TÀI CHÍNH KẾT THÚC NGÀY 31 THÁNG 12 NĂM 2021**

8 QUẢN LÝ RỦI RO TÀI CHÍNH (tiếp theo)

(a) Rủi ro tín dụng (tiếp theo)

(iii) Hợp đồng giao dịch ký quỹ

Hợp đồng giao dịch ký quỹ được đảm bảo bằng chứng khoán niêm yết trên các sở giao dịch chứng khoán được phép giao dịch ký quỹ. Theo pháp luật chứng khoán hiện hành, mức cho vay ký quỹ tối đa là 50% giá trị chứng khoán được phép giao dịch ký quỹ. Danh sách chứng khoán không được phép giao dịch ký quỹ được cập nhật thường xuyên bởi các sở giao dịch chứng khoán. Danh sách chứng khoán được phép giao dịch ký quỹ được phê duyệt và cập nhật thường xuyên bởi bộ phận quản trị rủi ro giao dịch ký quỹ dựa trên một số tiêu chí bao gồm biến động giá và tính thanh khoản.

Bộ phận Dịch vụ Khách hàng có nhiệm vụ liên tục rà soát báo cáo giao dịch ký quỹ bao gồm dư nợ, giá trị tài sản đảm bảo và tỷ lệ ký quỹ duy trì. Khi tỷ lệ ký quỹ duy trì giảm xuống thấp hơn 35% (theo luật định: 30%), hệ thống thông tin của Công ty sẽ cảnh báo và Công ty xuất lệnh yêu cầu khách hàng ký quỹ bổ sung. Khi tỷ lệ ký quỹ duy trì giảm xuống thấp hơn 30%, Công ty buộc phải thanh lý tài sản đảm bảo để thu hồi nợ.

Giá trị thị trường của tổng tài sản đảm bảo tại ngày 31 tháng 12 năm 2021 là 21.403.150.933.384 Đồng (tại ngày 31 tháng 12 năm 2020: 7.795.572.700.560 Đồng (Thuyết minh 3.2(c)).

Theo pháp luật chứng khoán hiện hành, mức cho vay ký quỹ tối đa đối với một cá nhân hoặc một tổ chức là 3% vốn chủ sở hữu của công ty chứng khoán. Tại ngày 31 tháng 12 năm 2021 và tại ngày 31 tháng 12 năm 2020, không có khoản cho vay ký quỹ nào vượt quá 3% vốn chủ sở hữu của Công ty.

Phân tích chất lượng tín dụng của các khoản cho vay ký quỹ tại ngày báo cáo như sau:

	Tại ngày	
	31.12.2021 VND	31.12.2020 VND
Quá hạn và bị suy giảm giá trị	2.487.280.054	2.487.280.054
Chưa quá hạn và không bị suy giảm giá trị	3.894.003.400.978	2.636.008.507.906
Dự phòng đã lập	(2.487.280.054)	(2.487.280.054)
Giá trị thuần	3.894.003.400.978	2.636.008.507.906

**THUYẾT MINH BÁO CÁO TÀI CHÍNH
CHO NĂM TÀI CHÍNH KẾT THÚC NGÀY 31 THÁNG 12 NĂM 2021**

8 QUẢN LÝ RỦI RO TÀI CHÍNH (tiếp theo)

(a) Rủi ro tín dụng (tiếp theo)

(iv) Các khoản phải thu

Công ty giới hạn rủi ro tín dụng bằng cách chỉ giao dịch với đối tác mà Công ty tin nhiệm và yêu cầu các biện pháp đảm bảo khi cần thiết.

Tại ngày 31 tháng 12 năm 2021 và tại ngày 31 tháng 12 năm 2020, không có khoản phải thu nào chiếm trên 10% vốn chủ sở hữu của Công ty.

Phân tích chất lượng tín dụng của các khoản phải thu tại ngày báo cáo như sau:

	Quá hạn và bị suy giảm VND	Quá hạn nhưng không suy giảm VND	Chưa quá hạn và không bị suy giảm VND	Tổng VND
Tại ngày 31.12.2021				
Trong hạn	-	-	36.136.819.903	36.136.819.903
Quá hạn trên 3 tháng	5.444.140.619	-	-	5.444.140.619
	5.444.140.619	-	36.136.819.903	41.580.960.522
Dự phòng đã lập	(5.444.140.619)	-	-	(5.444.140.619)
Giá trị thuần	-	-	36.136.819.903	36.136.819.903
Tại ngày 31.12.2020				
Trong hạn	-	-	32.642.000.202	32.642.000.202
Quá hạn trên 3 tháng	5.444.347.956	-	-	5.444.347.956
	5.444.347.956	-	32.642.000.202	38.086.348.158
Dự phòng đã lập	(5.444.347.956)	-	-	(5.444.347.956)
Giá trị thuần	-	-	32.642.000.202	32.642.000.202

**THUYẾT MINH BÁO CÁO TÀI CHÍNH
CHO NĂM TÀI CHÍNH KẾT THÚC NGÀY 31 THÁNG 12 NĂM 2021**

8 QUẢN LÝ RỦI RO TÀI CHÍNH (tiếp theo)

(b) Rủi ro thị trường

Rủi ro thị trường là rủi ro mà giá trị hợp lý hoặc các luồng tiền trong tương lai của một công cụ tài chính sẽ biến động theo những thay đổi của giá thị trường. Giá thị trường có các loại rủi ro: rủi ro lãi suất, rủi ro tiền tệ và rủi ro về giá cổ phiếu.

Công ty quản lý rủi ro giá thị trường bằng việc phân tích độ nhạy của các nhân tố ảnh hưởng đến tình hình tài chính và kết quả hoạt động của Công ty, đa dạng hóa danh mục đầu tư và thận trọng trong việc lựa chọn các chứng khoán để đầu tư trong hạn mức được quy định, và thực hiện các biện pháp phòng ngừa rủi ro khi cần thiết.

• **Rủi ro lãi suất**

Rủi ro lãi suất là rủi ro mà giá trị hợp lý hoặc các luồng tiền trong tương lai của một công cụ tài chính sẽ biến động theo lãi suất thị trường. Công ty có rủi ro lãi suất chủ yếu liên quan đến các khoản tiền gửi ngân hàng, cho vay và đi vay.

Công ty quản lý rủi ro lãi suất bằng cách phân tích tình hình cạnh tranh trên thị trường để có các mức lãi suất sao cho có lợi nhất cho mục đích của Công ty mà vẫn nằm trong giới hạn quản lý rủi ro.

Các khoản tiền gửi ngân hàng, cho vay và đi vay của Công ty đều có thời hạn ngắn nên rủi ro do lãi suất biến động là không đáng kể.

• **Rủi ro tiền tệ**

Rủi ro tiền tệ là rủi ro mà giá trị của các công cụ tài chính bị thay đổi xuất phát từ những thay đổi về tỷ giá. Công ty quản lý rủi ro tiền tệ bằng cách thường xuyên theo dõi tình hình tỷ giá và cập nhật kế hoạch dòng tiền bằng ngoại tệ, và sử dụng công cụ phòng ngừa rủi ro tiền tệ khi cần thiết.

Việc kinh doanh của Công ty phải chịu rủi ro từ một số ngoại tệ, chủ yếu là từ đồng Đô la Mỹ ("USD"). Rủi ro tỷ giá Đô la Mỹ của Công ty được trình bày như sau:

	Ngoại tệ gốc USD		Quy đổi sang VND	
	31.12.2021	31.12.2020	31.12.2021	31.12.2020
Tài sản tài chính				
Tiền	-	-	-	-
Nợ tài chính				
Các khoản vay	85.000.000	72.000.000	1.939.162.503.665	1.667.363.500.000
Nợ tài chính thuần	<u>(85.000.000)</u>	<u>(72.000.000)</u>	<u>(1.939.162.503.665)</u>	<u>(1.667.363.500.000)</u>
Vị thế phải trả thuần	<u><u>(85.000.000)</u></u>	<u><u>(72.000.000)</u></u>	<u><u>(1.939.162.503.665)</u></u>	<u><u>(1.667.363.500.000)</u></u>

THUYẾT MINH BÁO CÁO TÀI CHÍNH
CHO NĂM TÀI CHÍNH KẾT THÚC NGÀY 31 THÁNG 12 NĂM 2021

8 QUẢN LÝ RỦI RO TÀI CHÍNH (tiếp theo)

(b) Rủi ro thị trường (tiếp theo)

• Rủi ro tiền tệ (tiếp theo)

Tại ngày 31 tháng 12 năm 2021 và tại ngày 31 tháng 12 năm 2020, Công ty có vị thế phải trả thuần bằng USD như đã trình bày ở trên. Tuy nhiên, Công ty đã ký hợp đồng hoán đổi ngoại tệ với các ngân hàng trong nước nhằm chốt chi phí mua USD để thanh toán trong tương lai. Do đó, tại ngày 31 tháng 12 năm 2021 và tại ngày 31 tháng 12 năm 2020, Công ty đánh giá không còn rủi ro tiền tệ.

• Rủi ro về giá cổ phiếu

Các cổ phiếu do Công ty nắm giữ bị ảnh hưởng bởi các rủi ro thị trường phát sinh từ tính không chắc chắn về giá trị tương lai của cổ phiếu đầu tư. Công ty quản lý rủi ro về giá cổ phiếu bằng cách thiết lập hạn mức đầu tư và thực hiện các biện pháp phòng ngừa rủi ro khi cần thiết. Hội đồng Đầu tư của Công ty cũng xem xét và phê duyệt các quyết định đầu tư vào cổ phiếu.

Tại ngày 31 tháng 12 năm 2021, nếu giá các cổ phiếu tăng/giảm 10% trong khi tất cả các biến số khác (kể cả thuế suất) giữ nguyên không đổi, lợi nhuận trước thuế của Công ty sẽ cao hơn/thấp hơn 13.641.670 Đồng (tại ngày 31 tháng 12 năm 2020: 1.398.121 Đồng).

(c) Rủi ro thanh khoản

Rủi ro thanh khoản là rủi ro Công ty sẽ gặp khó khăn hoặc không thể thực hiện các nghĩa vụ liên quan đến các khoản nợ tài chính.

Phương pháp quản lý rủi ro thanh khoản của Công ty là duy trì một danh mục tài sản có tính thanh khoản cao nhằm đảm bảo khả năng đáp ứng các yêu cầu thanh toán trong ngắn hạn và dài hạn.

Các tài sản của Công ty được dùng làm tài sản đảm bảo cho các khoản nợ được trình bày tại Thuyết minh 3.11.

Bảng dưới đây phân tích các tài sản tài chính và các khoản nợ tài chính theo thời hạn thanh toán. Thời hạn thanh toán được xác định dựa trên thời gian còn lại từ ngày báo cáo đến ngày thanh toán. Thời gian thanh toán của chứng khoán vốn và các công cụ trên thị trường tiền tệ được xác định dựa trên tính thanh khoản (khả năng chuyển đổi thành tiền). Các số tiền được trình bày là các dòng tiền theo hợp đồng không chiết khấu và chưa trừ dự phòng đã lập.

CÔNG TY TNHH CHỨNG KHOÁN YUANTA VIỆT NAM

Mẫu số B09 – CTCK

THUYẾT MINH BÁO CÁO TÀI CHÍNH
CHO NĂM TÀI CHÍNH KẾT THÚC NGÀY 31 THÁNG 12 NĂM 2021

8 QUẢN LÝ RỦI RO TÀI CHÍNH (tiếp theo)

(c) Rủi ro thanh khoản (tiếp theo)

Tại ngày 31 tháng 12 năm 2021	Quá hạn		Trong hạn			Tổng cộng VND
	Trên 3 tháng VND	Đến 1 tháng VND	Từ trên 1 tháng đến 3 tháng VND	Từ trên 3 tháng đến 12 tháng VND	Từ trên 1 năm đến 5 năm VND	
Tài sản tài chính						
Tiền và các khoản tương đương tiền	-	82.208.573.990	-	-	-	82.208.573.990
Tài sản tài chính FVTPL	-	136.416.700	-	-	-	136.416.700
Các khoản cho vay (*)	2.487.280.054	3.894.003.400.978	-	-	-	3.896.490.681.032
Tài sản tài chính HTM	-	-	50.000.000.000	160.000.000.000	-	210.000.000.000
Các khoản phải thu (Thuyết minh 3.3) (*)	5.444.140.619	29.790.984.286	2.027.123.288	4.316.712.329	-	41.580.960.522
Cầm cố, thế chấp, ký quỹ, ký cược	-	-	-	117.274.000	4.855.567.952	4.972.841.952
Tổng tài sản tài chính	7.931.420.673	4.006.139.375.954	52.027.123.288	164.435.986.329	4.855.567.952	4.235.389.474.196
Nợ phải trả tài chính						
Vay ngắn hạn	-	-	-	-	-	-
Phải trả hoạt động giao dịch chứng khoán	-	454.820.000.000	1.255.292.503.865	250.050.000.000	-	1.960.162.503.865
Phải trả người bán ngắn hạn	-	7.390.359.869	-	-	-	7.390.359.869
Chi phí phải trả ngắn hạn	-	18.676.119	-	-	-	18.676.119
Các khoản phải trả phải nộp ngắn hạn khác	-	1.323.267.061	1.560.897.615	7.526.930.189	-	10.411.094.865
	-	141.200.021	-	-	-	141.200.021
Tổng nợ phải trả tài chính	-	463.693.503.070	1.256.853.401.280	257.576.930.189	-	1.978.123.834.539
Mức chênh lệch thanh khoản thuần	7.931.420.673	3.542.445.872.884	(1.204.826.277.992)	(93.140.943.860)	4.855.567.952	2.257.265.639.657

(*) Số dư này không bao gồm dự phòng.

CÔNG TY TNHH CHỨNG KHOÁN YUANTA VIỆT NAM

Mẫu số B09 – CTCK

THUYẾT MINH BÁO CÁO TÀI CHÍNH
CHO NĂM TÀI CHÍNH KẾT THÚC NGÀY 31 THÁNG 12 NĂM 2021

8 QUẢN LÝ RỦI RO TÀI CHÍNH (tiếp theo)

(c) Rủi ro thanh khoản (tiếp theo)

	Trong hạn					Tổng cộng VND
	Quá hạn	Đến 1 tháng VND	Từ trên 1 tháng đến 3 tháng VND	Từ trên 3 tháng đến 12 tháng VND	Từ trên 1 năm đến 5 năm VND	
Tại ngày 31 tháng 12 năm 2020	Trên 3 tháng VND					
Tài sản tài chính	-	183.092.140.280	-	-	-	183.092.140.280
Tiền và các khoản tương đương tiền	-	13.981.210	-	-	-	13.981.210
Tài sản tài chính FVTPL	-	2.636.008.507.906	-	-	-	2.638.495.787.960
Các khoản cho vay (*)	2.487.280.054	-	-	-	-	408.000.000.000
Tài sản tài chính HTM	-	-	368.000.000.000	40.000.000.000	-	408.000.000.000
Các khoản phải thu (Thuyết minh 3.3) (*)	5.444.347.956	19.653.348.150	12.741.638.353	247.013.699	-	38.086.348.158
Cầm cố, thế chấp, ký quỹ, ký cược	-	-	-	116.774.000	4.269.433.987	4.386.207.987
Tổng tài sản tài chính	7.931.628.010	2.838.767.977.546	380.741.638.353	40.363.787.699	4.269.433.987	3.272.074.465.595
Nợ phải trả tài chính						
Vay ngắn hạn	-	521.039.000.000	1.121.974.500.000	46.350.000.000	-	1.689.363.500.000
Phải trả hoạt động giao dịch chứng khoán	-	4.565.551.130	-	-	-	4.565.551.130
Phải trả người bán ngắn hạn	-	162.074.108	-	-	-	162.074.108
Chi phí phải trả ngắn hạn	-	5.009.509.222	1.190.868.235	1.899.043.463	-	8.099.420.920
Các khoản phải trả phải nộp ngắn hạn khác	-	2.530.613.620	-	-	-	2.530.613.620
Tổng nợ phải trả tài chính	-	533.306.748.080	1.123.165.368.235	48.249.043.463	-	1.704.721.159.778
Mức chênh lệch thanh khoản thuần	7.931.628.010	2.305.461.229.466	(742.423.729.882)	(7.885.255.764)	4.269.433.987	1.567.353.305.817

(*) Số dư này không bao gồm dự phòng.

CÔNG TY TNHH CHỨNG KHOÁN YUANTA VIỆT NAM

Mẫu số B09 – CTCK

THUYẾT MINH BÁO CÁO TÀI CHÍNH
CHO NĂM TÀI CHÍNH KẾT THÚC NGÀY 31 THÁNG 12 NĂM 2021

8 QUẢN LÝ RỦI RO TÀI CHÍNH (tiếp theo)

(d) Quản trị nguồn vốn

Tỷ lệ vốn khả dụng là một thước đo đánh giá mức độ an toàn tài chính của Công ty, phản ánh khả năng của Công ty trong việc thanh toán nhanh các nghĩa vụ tài chính và khả năng bù đắp các loại rủi ro phát sinh trong quá trình hoạt động của Công ty.

Tỷ lệ này được tính toán và trình bày trong Báo cáo tỷ lệ an toàn tài chính của Công ty. Báo cáo này được lập định kỳ hàng tháng và tuân thủ theo quy định trong Thông tư 91/2020/TT-BTC (tại ngày 31 tháng 12 năm 2020: Thông tư 87/2017/TT-BTC do Bộ Tài chính ban hành ngày 15 tháng 8 năm 2017). Theo đó, Công ty quản trị và kiểm soát tỷ lệ vốn khả dụng không thấp hơn 180%.

Tại ngày 31 tháng 12 năm 2021, tỷ lệ vốn khả dụng đã được kiểm toán của Công ty là 1.074% (tại ngày 31 tháng 12 năm 2020: 1.658%).

9 CÁC CAM KẾT

(a) Cam kết thuê hoạt động

Công ty hiện đang thuê văn phòng theo các hợp đồng thuê hoạt động. Đối với các hợp đồng thuê hoạt động không hủy ngang, Công ty phải trả mức tối thiểu trong tương lai như sau:

	Tại ngày	
	31.12.2021 VND	31.12.2020 VND
Dưới 1 năm	14.958.376.630	16.861.534.182
Từ 2 đến 5 năm	3.329.544.098	16.964.944.093
Tổng cộng	18.287.920.728	33.826.478.275

(b) Cam kết vốn

Các cam kết về tạo lập tài sản đã ký hợp đồng tại ngày báo cáo nhưng chưa được hạch toán vào báo cáo tài chính như sau:

	Tại ngày	
	31.12.2021 VND	31.12.2020 VND
Phần mềm máy tính	3.999.370.000	5.642.828.700

CÔNG TY TNHH CHỨNG KHOÁN YUANTA VIỆT NAM


Mẫu số B09 – CTCK

THUYẾT MINH BÁO CÁO TÀI CHÍNH
CHO NĂM TÀI CHÍNH KẾT THÚC NGÀY 31 THÁNG 12 NĂM 2021


10 KHỐI LƯỢNG VÀ GIÁ TRỊ GIAO DỊCH THỰC HIỆN TRONG NĂM

	Khối lượng giao dịch thực hiện trong năm	Giá trị khối lượng giao dịch thực hiện trong năm VND
a) Cửa Công ty		
Cổ phiếu	438.200	19.858.852.000
Chứng chỉ quỹ	3.600.000	68.544.000.000
b) Cửa nhà đầu tư		
Cổ phiếu	7.209.803.976	185.539.298.580.900
Chứng chỉ quỹ	86.939.716	520.690.256.400 *
Tổng cộng	7.300.781.892	186.148.391.689.300

Báo cáo tài chính đã được Ban Tổng Giám đốc phê chuẩn để phát hành ngày 28 tháng 2 năm 2022.



Đào Thị Ngọc Thủy
Người lập



Bùi Đình Vinh
Kế toán trưởng



Nguyễn Thanh Tùng
Tổng Giám đốc

**XÁC NHẬN CỦA ĐẠI DIỆN THEO PHÁP LUẬT CỦA CÔNG TY
TRÁCH NHIỆM HỮU HẠN CHỨNG KHOÁN YUANTA VIỆT NAM
TUQ. CHỦ TỊCH HỘI ĐỒNG THÀNH VIÊN**

TỔNG GIÁM ĐỐC



NGUYỄN THANH TÙNG

