

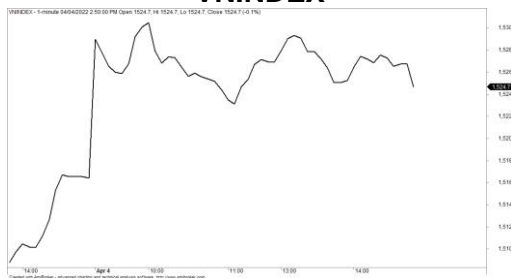
Market Today: Dòng tiền xoay vòng ở các nhóm cổ phiếu

04/04/2022

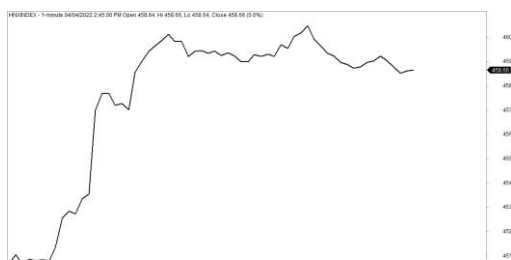
Diễn biến thị trường trong phiên			
Rating	VNI	HNI	UPCOM
<b>Điểm</b>	1,524.70	458.69	117.67
% ngày	0.54%	1.01%	0.41%
% tuần	2.80%	0.84%	1.43%
% tháng	1.29%	1.80%	3.87%
% năm	24.52%	55.55%	43.03%
<b>GTGD (Tỷ VND)</b>			
Trong ngày	26,714	2,865	1,845
TB 1 tuần	25,448	3,625	2,372
TB 1 tháng	26,270	3,745	2,038
<b>Khối ngoại (Tỷ VND)</b>			
Mua	1,612.35	7.23	56.12
Bán	1,614.96	8.64	23.32
Giá trị ròng	-2.61	-1.41	32.80
<b>Độ rộng TT</b>			
Mã Tăng	219	161	243
Mã Giảm	147	92	157
Không Đổi	59	101	503
<b>Chỉ số chính</b>			
P/E	17.40	21.81	24.04
Vốn hóa TT (ngàn tỷ)	6,036	504	1,511
LS Cổ tức	2.00%	3.50%	3.49%

Nguồn: Bloomberg – YSVN

**VNINDEX**



**HNXINDEX**



**DIỄN BIẾN THỊ TRƯỜNG**

Thị trường tiếp tục duy trì quán tính tăng điểm với tất cả chỉ số đóng cửa tăng điểm. Chỉ số VNI-Index tăng 0.54% trong khi HNX-Index tăng 1.01%, chỉ số Upcom-Index tăng 0.41%. Giá trị giao dịch khớp lệnh ghi nhận đạt 29,774 tỷ đồng trên cả 3 sàn.

Nhóm Ngân hàng điều chỉnh trở lại ở nhiều mã trong phiên hôm nay như BID, CTG, HDB, MBB, TCB, VCB điều chỉnh với mức giảm nhẹ. Ngoài ra, FPT (-1.5%), MWG (-0.6%) cũng điều chỉnh giảm sau chuỗi phiên tăng mạnh. Ngược lại, nhóm Chứng khoán nổi sừng với SSI (+4.9%), HCM (+4.5%), VND (+7%), CTS (+7%)...tăng giá tích cực.

Ngoài ra, nhóm Bất động sản vốn hóa lớn cũng diễn biến khá tích cực như NVL (+4.7%), GVR (+5.6%). Ngược lại, nhóm Phân bón điều chỉnh mạnh khi DCM, DPM giảm trên 3%.

Khối ngoại tiếp tục mua ròng nhẹ hơn 28 tỷ đồng trong đó VNM (121 tỷ), FUEVFVND (80 tỷ), SSI (47 tỷ) dẫn đầu ở chiều mua ròng. Ở chiều ngược lại, khối ngoại bán ròng mạnh tại NLG (64 tỷ), HPG (64 tỷ), E1VFN30 (49 tỷ).

**QUAN ĐIỂM THỊ TRƯỜNG NGẮN HẠN**

Chúng tôi cho rằng thị trường có thể sẽ điều chỉnh và chỉ số VN-Index có thể sẽ kiểm định vùng hỗ trợ 1,517 – 1,523 điểm trong phiên giao dịch kế tiếp. Đồng thời, thị trường vẫn đang trong giai đoạn biến động mạnh theo chiều hướng tích cực cho nên thị trường có thể sẽ nhanh chóng kết thúc nhịp điều chỉnh hoặc thị trường chỉ xuất hiện nhịp điều chỉnh nhẹ. Ngoài ra, chỉ báo tâm lý tăng nhẹ và dòng tiền vẫn đang phân hóa giữa các nhóm cổ phiếu cho nên các nhà đầu tư ngắn hạn nên chú ý vào xu hướng ở từng nhóm cổ phiếu, trong đó đáng chú ý với nhóm Dịch vụ tài chính, Hóa chất, Bán lẻ và Phần mềm và dịch vụ máy tính.

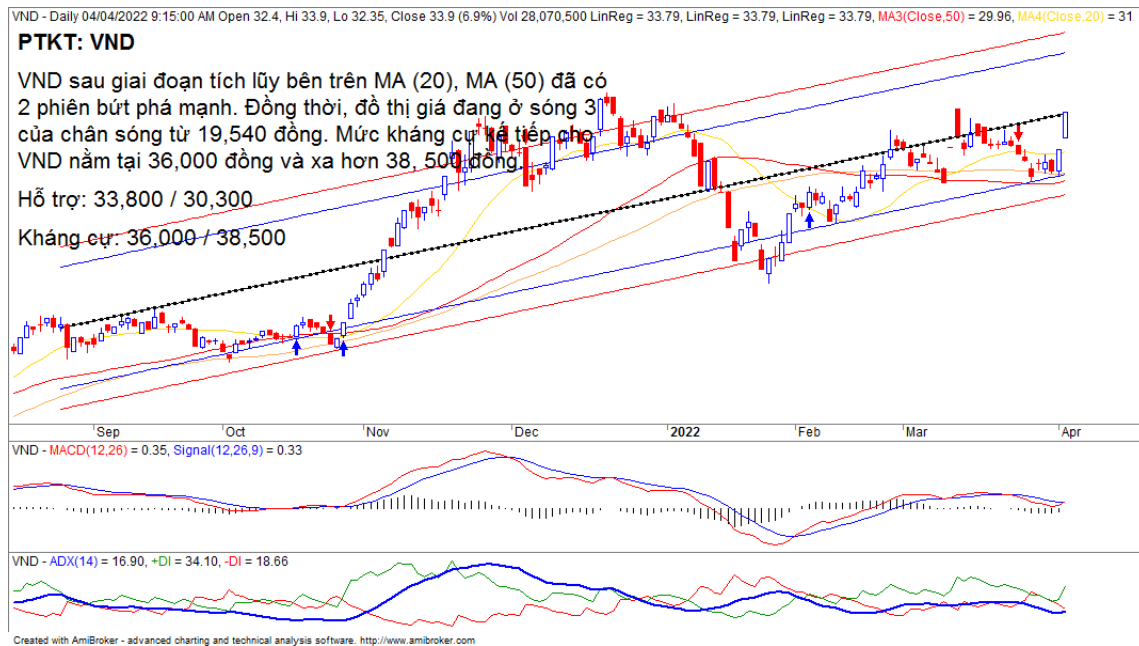
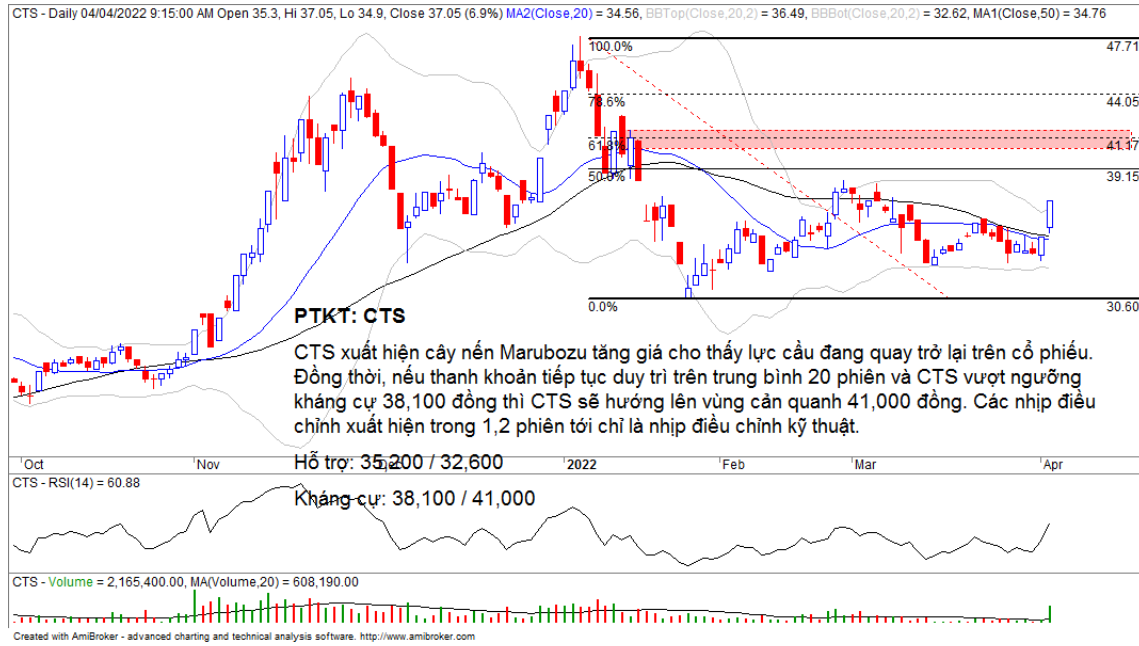
Xu hướng ngắn hạn của thị trường chung vẫn duy trì ở mức TĂNG. Do đó, chúng tôi khuyến nghị các nhà đầu tư ngắn hạn có thể tiếp tục tận dụng nhịp điều chỉnh để cơ cấu lại danh mục, các nhà đầu tư có thể xem xét tăng dần tỷ trọng nhóm cổ phiếu vốn hóa lớn.

Tham khảo tín hiệu mua/bán chi tiết tại: <https://ysradar.yuanta.com.vn/>



We Create Fortune

### PHÂN TÍCH CỔ PHIẾU NÓNG





We Create Fortune

## PHÂN TÍCH KỸ THUẬT



Diễn biến thị trường của chỉ số VN-Index



Diễn biến thị trường của chỉ số HNX-Index

Chỉ số	Xu hướng ngắn hạn	Xu hướng trung hạn	Mức kháng cự 1	Mức kháng cự 2	Mức hỗ trợ 1	Mức hỗ trợ 2
Chỉ số VN-Index	TĂNG	TĂNG	1500	1530	1210	970
Chỉ số HNX-Index	TĂNG	TĂNG	470	500	300	180
Chỉ số VN30	TĂNG	TĂNG	1550	1570	1445	960
Chỉ số VNMidcaps	TĂNG	TĂNG	1,730	1800	1650	963
Chỉ số VNSmallcaps	TĂNG	TĂNG	1430	1450	1400	804



We Create Fortune

Sàn GDCK TPHCM (HSX)

	Điểm	Chg%
VNI	1524.7	0.54%
VN30	1548.04	0.36%
VN Mid	2232.49	0.04%
VN Small	2260.76	0.90%

Sàn GDCK Hà Nội (HSX)

	Điểm	Chg%
HNI	458.69	1.01%
HN30	845.6	1.26%
VNX AllSh	1578.63	0.32%

Sàn GDCK UPCoM (UPCoM)

	Điểm	Chg%
UPCoM	117.67	0.41%

GDKN	GTGD (tỷ VND)	
Mua	1612.35	
Bán	1614.96	
GT ròng	-2.61	

GDKN	GTGD (tỷ VND)	
Mua	7.23	
Bán	8.64	
GT ròng	-1.41	

GDKN	GTGD (tỷ VND)	
Mua	56.12	
Bán	23.32	
GT ròng	32.80	

Mã tăng lớn nhất*	Giá trị thay đổi (VND)	Chg%
AGR	1400	7.00%
HAI	380	6.99%
AMD	400	6.98%
FTS	4000	6.96%
VND	2200	6.94%

Mã tăng lớn nhất*	Giá trị thay đổi (VND)	Chg%
ART	800	9.09%
KLF	500	9.09%
HLD	4100	8.27%
IPA	3800	7.25%
MBS	2500	7.14%

Mã tăng lớn nhất*	Giá trị thay đổi (VND)	Chg%
AAS	3307	10.99%
VHG	643	7.07%
PFL	664	6.15%
LLM	1055	6.13%
CSI	4568	5.54%

Mã giảm lớn nhất*	Giá trị thay đổi (VND)	Chg%
DPM	-4800	-6.96%
BFC	-3200	-6.90%
ASM	-1750	-6.81%
DXG	-2900	-6.24%
CTF	-1650	-6.07%

Mã giảm lớn nhất*	Giá trị thay đổi (VND)	Chg%
TIG	-900	-3.27%
PSD	-1300	-2.89%
HOM	-300	-2.88%
CEO	-1900	-2.84%
DXP	-600	-2.65%

Mã giảm lớn nhất*	Giá trị thay đổi (VND)	Chg%
DVN	-2275	-10.44%
SEA	-3073	-6.91%
VNA	-2271	-4.27%
VCR	-1420	-2.93%
TTN	-381	-1.63%

\*GTVH > 500 tỷ đồng, GTDG > 1.5 tỷ đồng

GTVH cao nhất	Tỷ đồng	
VCB	391,852	
VHM	331,803	
VIC	313,124	
BID	224,346	
GAS	209,960	

GTVH cao nhất	Tỷ đồng	
THD	59,430	
KSF	32,130	
IDC	24,180	
NVB	21,159	
VCS	18,800	

GTVH cao nhất	Tỷ đồng	
ACV	200,778	
MCH	81,607	
BSR	80,402	
VEA	63,207	
MVN	42,450	

KLGD nhiều nhất	Khối lượng	TB 30 ngày
GEX	31,302,400	13,545,304
VND	28,162,500	8,356,609
VPB	24,543,700	15,243,443
DXG	22,516,600	11,936,300
ITA	17,125,400	13,759,070

KLGD nhiều nhất	Khối lượng	TB 30 ngày
SHS	7,859,574	4,511,548
KLF	5,522,112	8,403,923
PVS	4,676,629	12,221,169
IDC	4,622,133	3,846,205
CEO	3,601,065	5,978,135

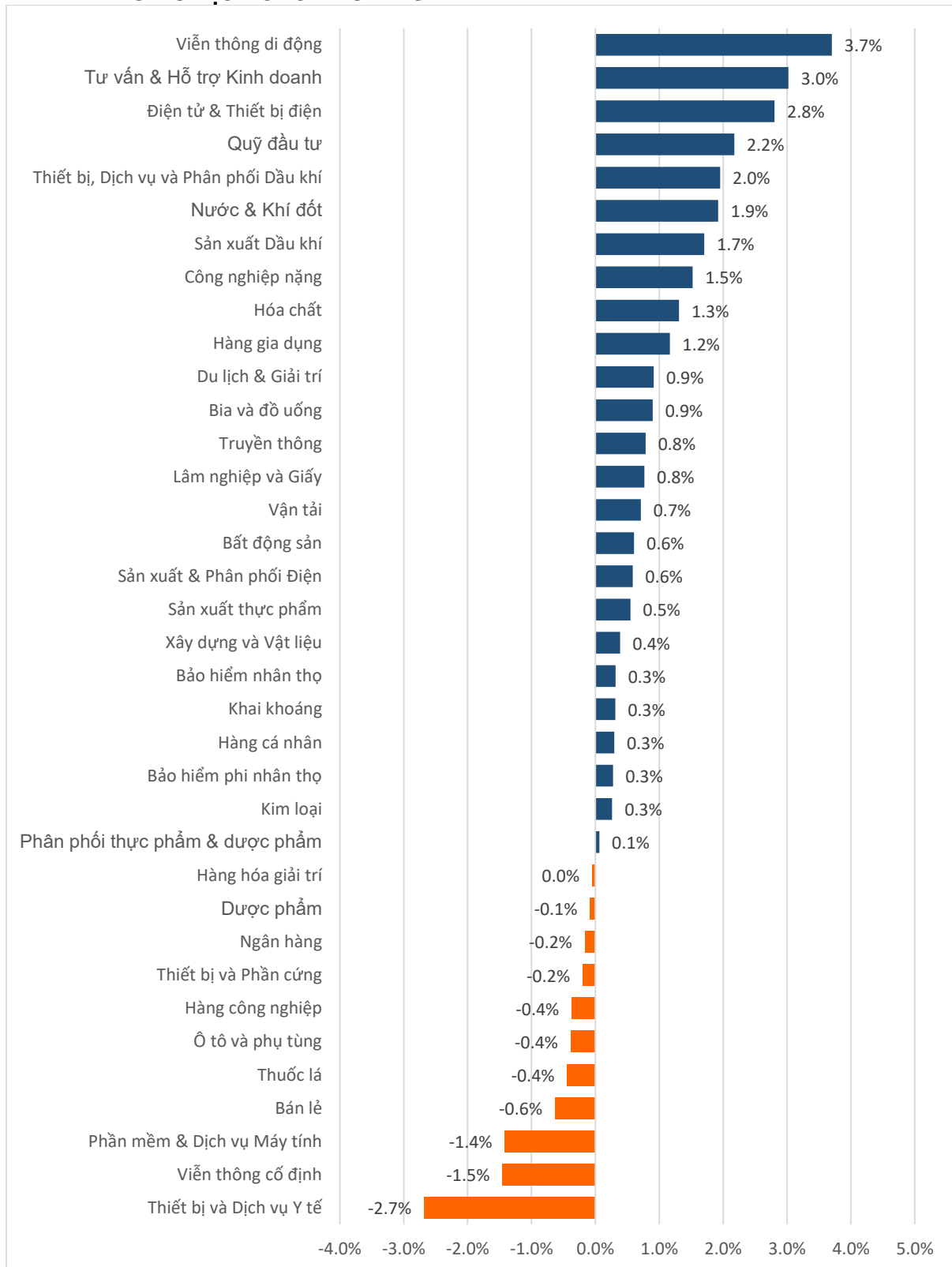
KLGD nhiều nhất	Khối lượng	TB 30 ngày
DVN	10,933,744	890,387
VGT	5,711,864	3,674,349
SBS	5,590,455	3,060,598
BSR	4,510,225	10,204,344
C4G	3,688,703	4,061,398

Nguồn: Bloomberg & YSVN



We Create **Fortune**

## DIỄN BIẾN GIAO DỊCH CÁC NHÓM NGÀNH



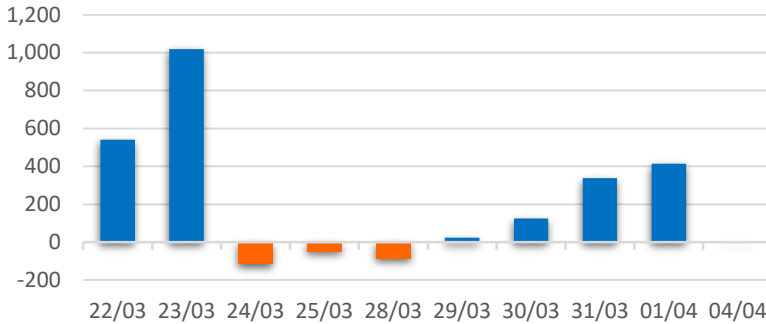
Nguồn: FiinPro – YSVN



We Create **Fortune**

## THỐNG KÊ GIAO DỊCH KHỐI NGOẠI

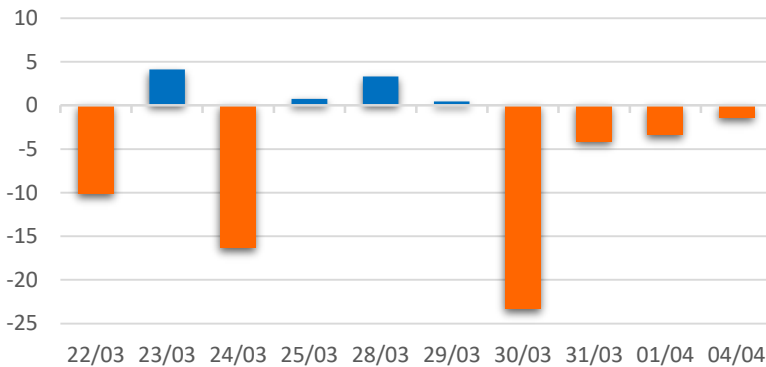
Diễn biến Mua/Bán ròng Khối ngoại HSX



Mã CK	Giá trị mua ròng (tr. VND)	Mã CK	Giá trị Bán ròng (tr. VND)
VNM	121,241	NLG	64,397
FUEVFNVD	79,733	HPG	64,207
SSI	47,212	E1VFN30	48,788
DGC	41,544	NVL	32,483
GMD	36,750	FUESSVFL	25,666

TOP 5 Cổ phiếu khối ngoại Mua/Bán trên sàn HSX

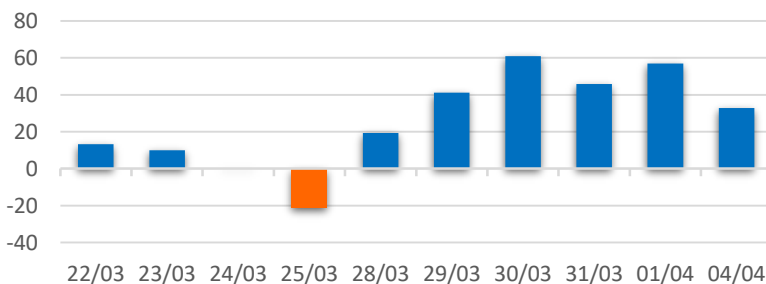
Diễn biến Mua/Bán ròng Khối ngoại HNX



Mã CK	Giá trị mua ròng (tr. VND)	Mã CK	Giá trị Bán ròng (tr. VND)
SHS	1,157	DHT	1,680
BAX	825	PVS	623
PVI	796	DP3	539
IDC	403	PSD	465
PTS	402	IVS	383

TOP 5 Cổ phiếu khối ngoại Mua/Bán trên sàn HNX

Diễn biến Mua/Bán ròng Khối ngoại  
UPCOM



Mã CK	Giá trị mua ròng (tr. VND)	Mã CK	Giá trị Bán ròng (tr. VND)
QNS	30,957	BSR	5,586
LTG	3,384	MCH	4,724
ACV	1,413	QTP	3,553
HPP	1,382	CSI	2,956
NTC	1,199	AAS	1,971

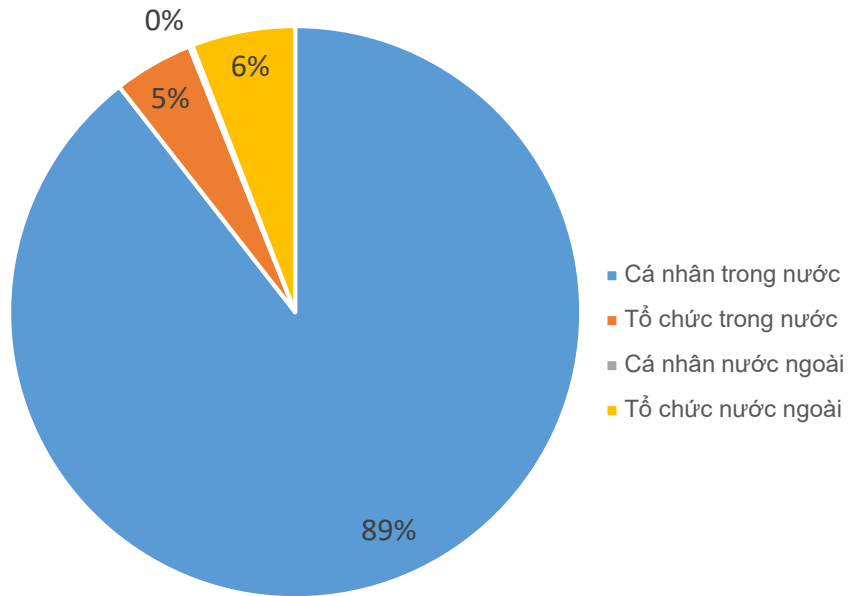
TOP 5 Cổ phiếu khối ngoại Mua/Bán trên sàn UPCoM

Nguồn: FiinPro – YSVN



We Create **Fortune**

## CƠ CẤU THỊ TRƯỜNG CHỨNG KHOÁN VIỆT NAM

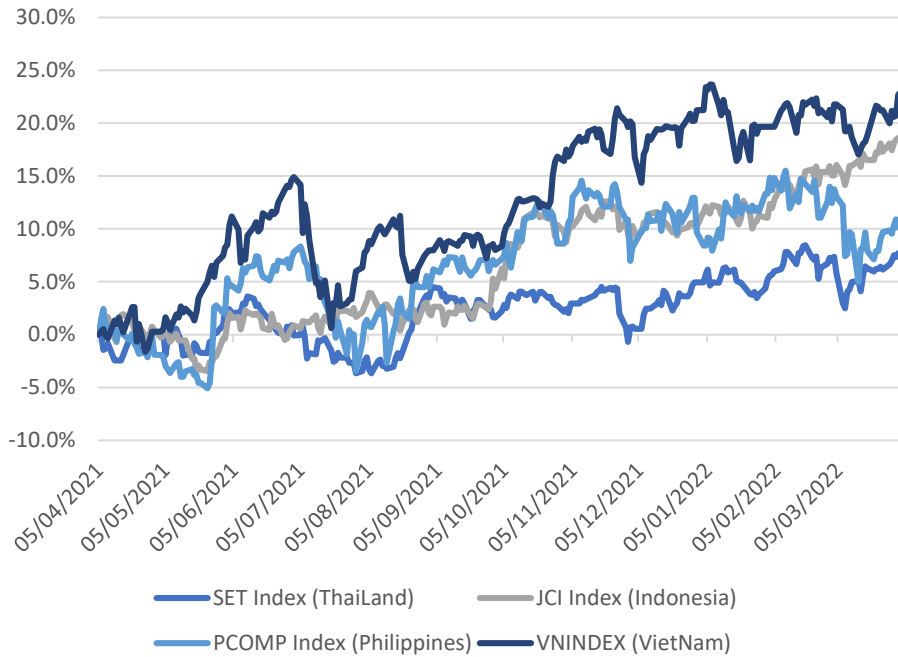


Nguồn: FiinPro – YSVN



We Create Fortune

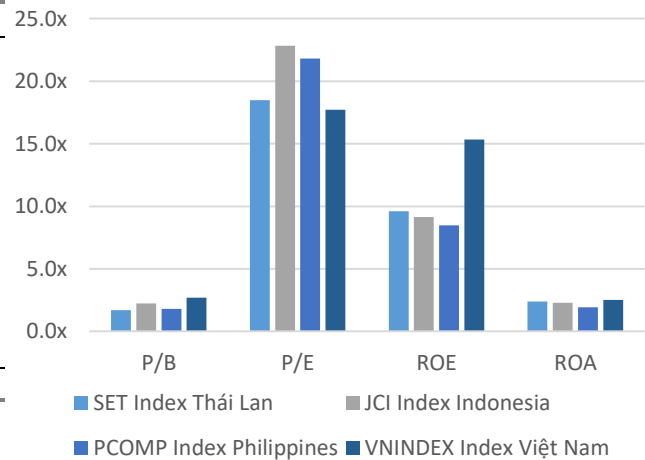
### Diễn biến các thị trường trong khu vực



Dữ liệu thị trường các quốc gia trong khu vực

		Thái Lan	Indonesia	Philippines	Việt Nam
P/B		1.7x	2.2x	1.8x	2.7x
P/E		18.5x	22.83	21.8x	17.7x
ROE	%	9.61	9.14	8.49	15.34
ROA	%	2.40	2.29	1.92	2.51
Vốn hóa	Tỷ USD	596.26	619.28	192.08	262.81
GTGD	Tỷ USD	1.78	0.80	0.07	1.07
LS cổ tức	%	2.62	2.20	1.68	1.08

Nguồn: Bloomberg & YSVN







We Create **Fortune**

## CÔNG TY CHỨNG KHOÁN YUANTA VIỆT NAM

### Phòng phân tích khối khách hàng cá nhân

**Nguyễn Thế Minh**

**Giám đốc Nghiên cứu Phân tích**

+84 28 3622 6868 ext 3826  
minh.nguyen@yuanta.com.vn

**Lý Thị Hiền**

**Trưởng phòng NC-PT**

+84 28 3622 6868 ext 3908  
hien.ly@yuanta.com.vn

**Quách Đức Khánh**

**Phó Phòng NC-PT**

+84 28 3622 6868 ext 3833  
khanh.quach@yuanta.com.vn

**Khổng Hữu Hiệp**

**Chuyên viên phân tích cao cấp**

+84 28 3622 6868 ext 3912  
hiep.khong@yuanta.com.vn

**Nguyễn Trịnh Ngọc Hồng**

**Chuyên viên phân tích cao cấp**

+84 28 3622 6868 ext 3832  
hong.nguyen@yuanta.com.vn

**Phạm Tấn Phát**

**Chuyên viên phân tích cao cấp**

+84 28 3622 6868 ext 3880  
phat.pham@yuanta.com.vn

### Phòng Môi giới khách hàng cá nhân

**Phạm Đắc Thành**

**Giám đốc Khu vực Miền Bắc**

+84 28 3622 6868 ext 3416  
thanh.pham@yuanta.com.vn

**Võ Thị Thu Thủy**

**Giám đốc chi nhánh Bình Dương**

+84 28 3622 6868 ext 3505  
thuy.vo@yuanta.com.vn

**Lương Kỳ Ty**

**Giám đốc chi nhánh Chợ Lớn**

+84 28 3622 6868 ext 3653  
ty.luong@yuanta.com.vn

**Bùi Quốc Phong**

**Giám đốc chi nhánh Đồng Nai**

+84 28 3622 6868 ext 3701  
phong.bui@yuanta.com.vn

**Võ Đình Tuấn**

**Giám đốc chi nhánh Đà Nẵng**

+84 28 3622 6868 ext 3301  
tuan.vo@yuanta.com.vn

**Nguyễn Việt Quang**

**Giám đốc chi nhánh Hà Nội**

+84 28 3622 6868 ext 3404  
quang.nguyen@yuanta.com.vn

**Đinh Thị Thu Cúc**

**Giám đốc chi nhánh Vũng Tàu**

+84 28 3622 6868 ext 3203  
cuc.dinh@yuanta.com.vn



We Create **Fortune**

## Appendix A: Important Disclosures

### Analyst Certification

Each research analyst primarily responsible for the content of this research report, in whole or in part, certifies that with respect to each security or issuer that the analyst covered in this report: (1) all of the views expressed accurately reflect his or her personal views about those securities or issuers; and (2) no part of his or her compensation was, is, or will be, directly or indirectly, related to the specific recommendations or views expressed by that research analyst in the research report.

### Ratings Definitions

**BUY:** We have a positive outlook on the stock based on our expected absolute or relative return over the investment period. Our thesis is based on our analysis of the company's outlook, financial performance, catalysts, valuation and risk profile. We recommend investors add to their position.

**HOLD-Outperform:** In our view, the stock's fundamentals are relatively more attractive than peers at the current price. Our thesis is based on our analysis of the company's outlook, financial performance, catalysts, valuation and risk profile.

**HOLD-Underperform:** In our view, the stock's fundamentals are relatively less attractive than peers at the current price. Our thesis is based on our analysis of the company's outlook, financial performance, catalysts, valuation and risk profile.

**SELL:** We have a negative outlook on the stock based on our expected absolute or relative return over the investment period. Our thesis is based on our analysis of the company's outlook, financial performance, catalysts, valuation and risk profile. We recommend investors reduce their position.

**Under Review:** We actively follow the company, although our estimates, rating and target price are under review.

**Restricted:** The rating and target price have been suspended temporarily to comply with applicable regulations and/or Yuanta policies.

Note: Yuanta research coverage with a Target Price is based on an investment period of 12 months. Greater China Discovery Series coverage does not have a formal 12 months Target Price and the recommendation is based on an investment period specified by the analyst in the report.

### Global Disclaimer

© 2018 Yuanta. All rights reserved. The information in this report has been compiled from sources we believe to be reliable, but we do not hold ourselves responsible for its completeness or accuracy. It is not an offer to sell or solicitation of an offer to buy any securities. All opinions and estimates included in this report constitute our judgment as of this date and are subject to change without notice.

This report provides general information only. Neither the information nor any opinion expressed herein constitutes an offer or invitation to make an offer to buy or sell securities or other investments. This material is prepared for general circulation to clients and is not intended to provide tailored investment advice and does not take into account the individual financial situation and objectives of any specific person who may receive this report. Investors should seek financial advice regarding the appropriateness of investing in any securities, investments or investment strategies discussed or recommended in this report. The information contained in this report has been compiled from sources believed to be reliable but no representation or warranty, express or implied, is made as to its accuracy, completeness or correctness. This report is not (and should not be construed as) a solicitation to act as securities broker or dealer in any jurisdiction by any person or company that is not legally permitted to carry on such business in that jurisdiction.

Yuanta research is distributed in the United States only to Major U.S. Institutional Investors (as defined in Rule 15a-6 under the Securities Exchange Act of 1934, as amended and SEC staff interpretations thereof). All transactions by a US person in the securities mentioned in this report must be effected through a registered broker-dealer under Section 15 of the Securities Exchange Act of 1934, as amended. Yuanta research is distributed in Taiwan by Yuanta Securities Investment Consulting. Yuanta research is distributed in Hong Kong by Yuanta Securities (Hong Kong) Co. Limited, which is licensed in Hong Kong by the Securities and Futures Commission for regulated activities, including Type 4 regulated activity (advising on securities). In Hong Kong, this research report may not be redistributed, retransmitted or disclosed, in whole or in part or in any form or manner, without the express written